

令和8年度

## 森町上水道施設テレメータ更新工事

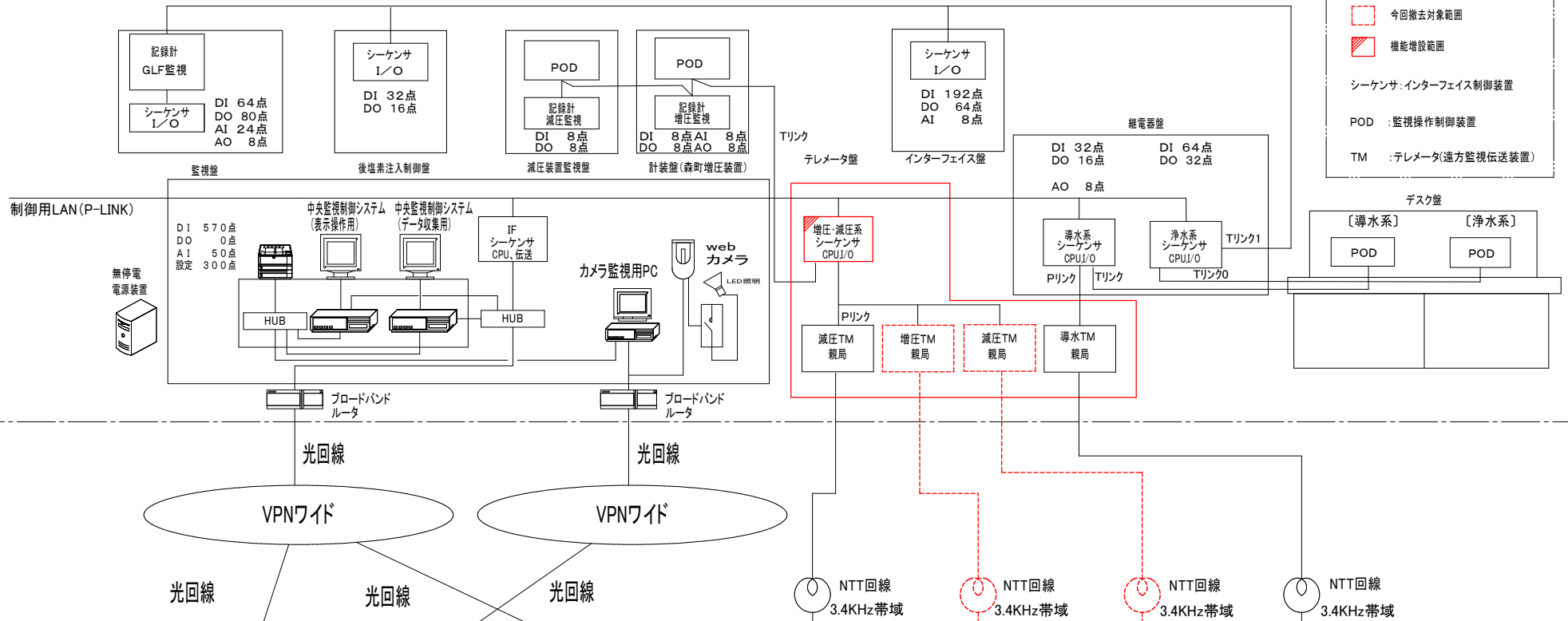
### 設 計 図 面 リ ス ト

番号	図 面 名	縮尺
01	システム構成図(更新後)	S=NONE
02	システム構成図(更新前)	S=NONE
03	増圧ポンプ室 場内配線図、装柱図	S=1/200, 1/40
04	増圧ポンプ室 電気計装機械設備平面図	S=1/40
05	減圧弁室 場内配線図、装柱図	S=1/30, 1/10
06	減圧弁室 電気計装平面図	S=1/30
07	森町浄水場 2階平面図	S=1/100

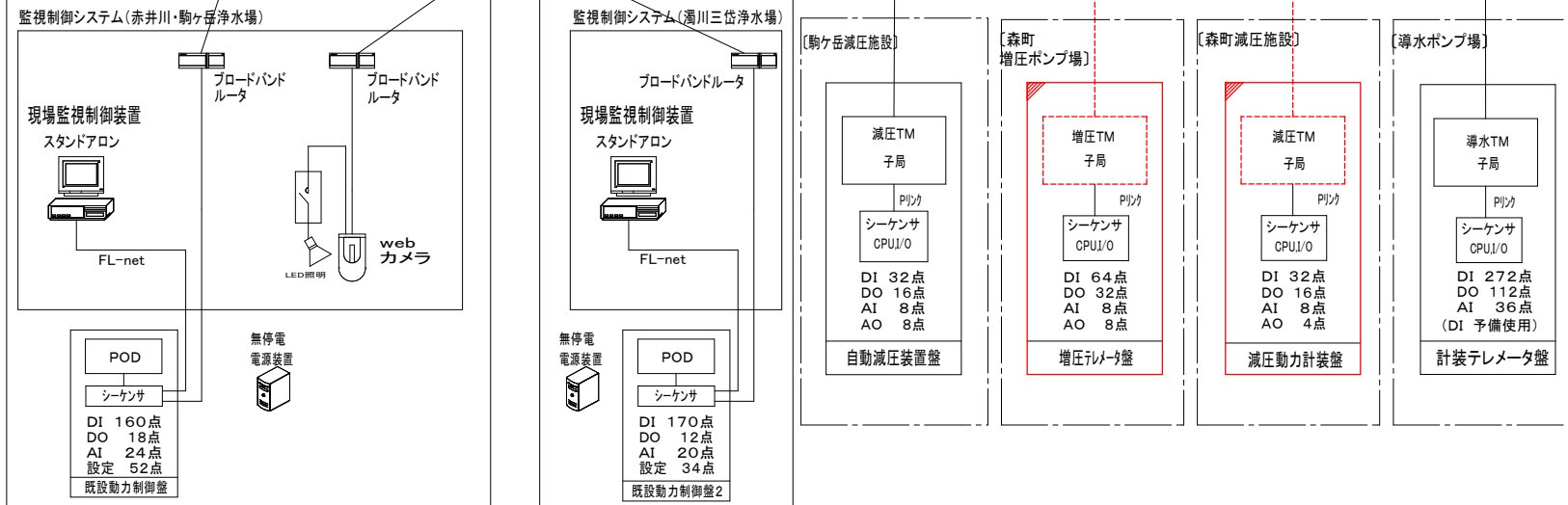
森町上下水道課



〔森浄水場〕



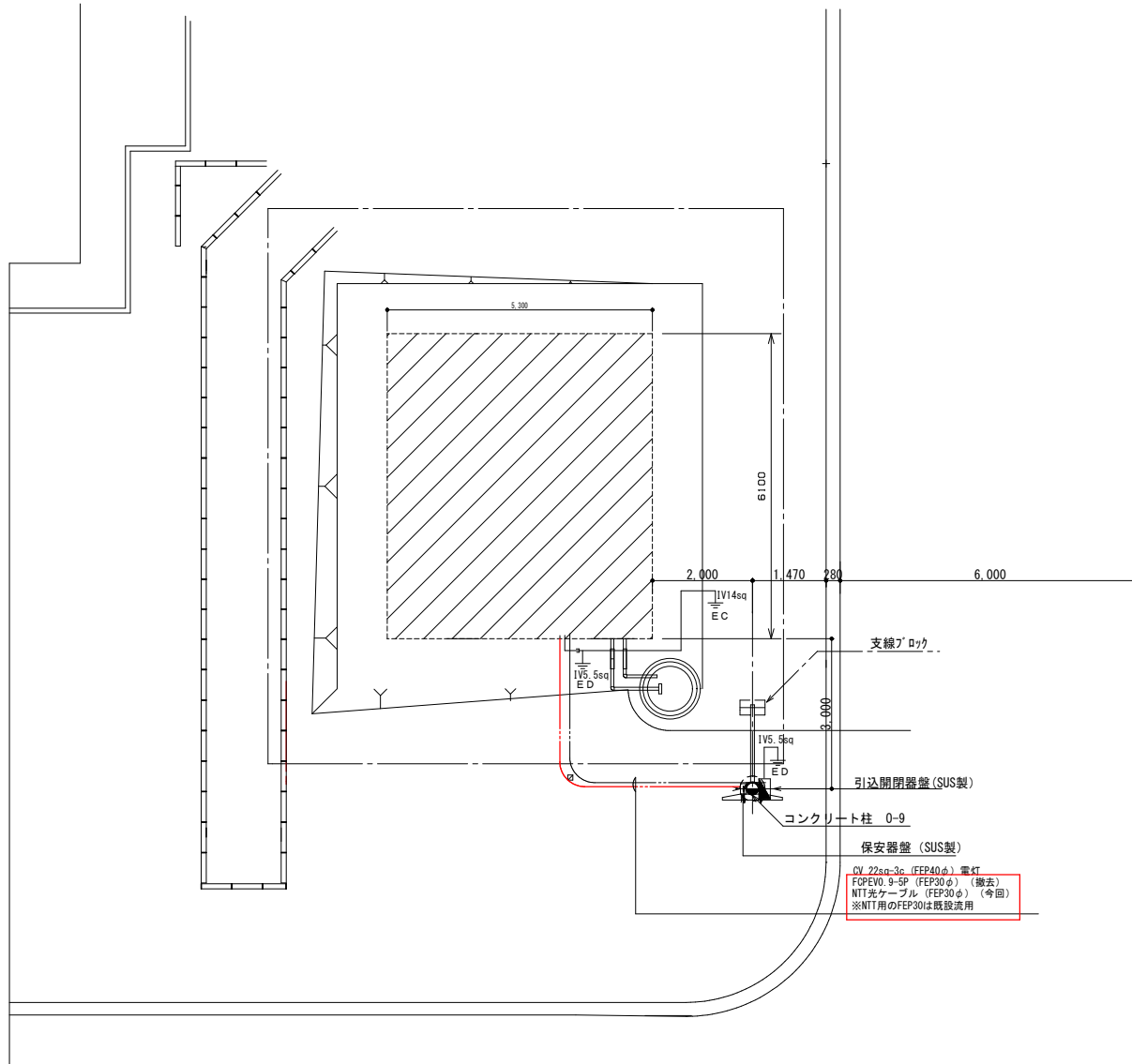
〔各浄水場〕



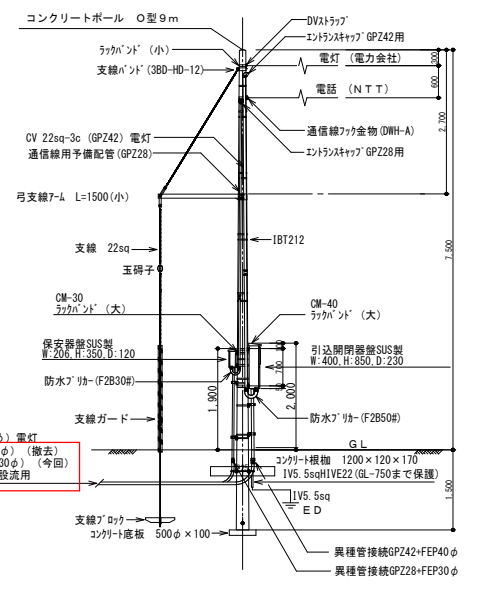
令和8年度	
工事名	森町上水道施設テレメータ更新工事
図面名	システム構成図(更新前)
図面番号	E-2 縮尺 NONE SCALE



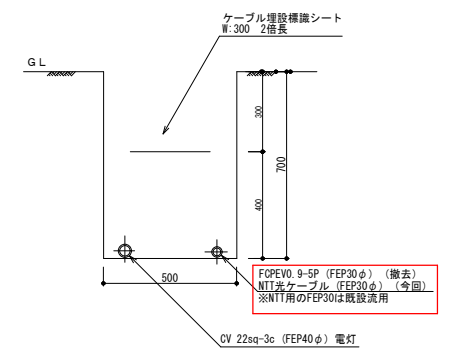




場内配線図 1/50



コンクリートポール装柱図 1/50



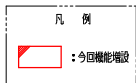
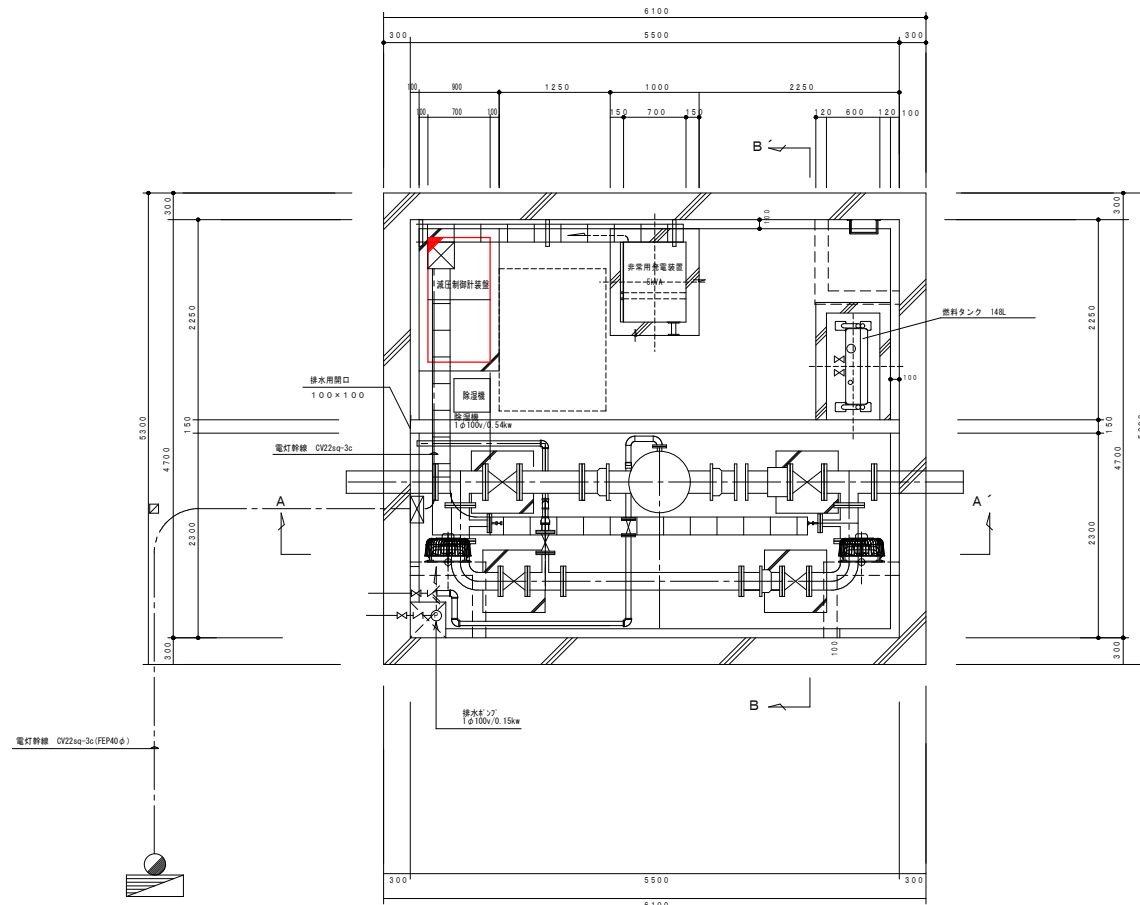
埋設配管詳細図 1/10

凡例  
 今回更新

令和8年度	
工事名	森町上水道施設テレメータ更新工事
図面名	減圧弁室 場内配線図、装柱図
図面番号	E-5 縮尺 S=1/30

# 減圧室電気平面図

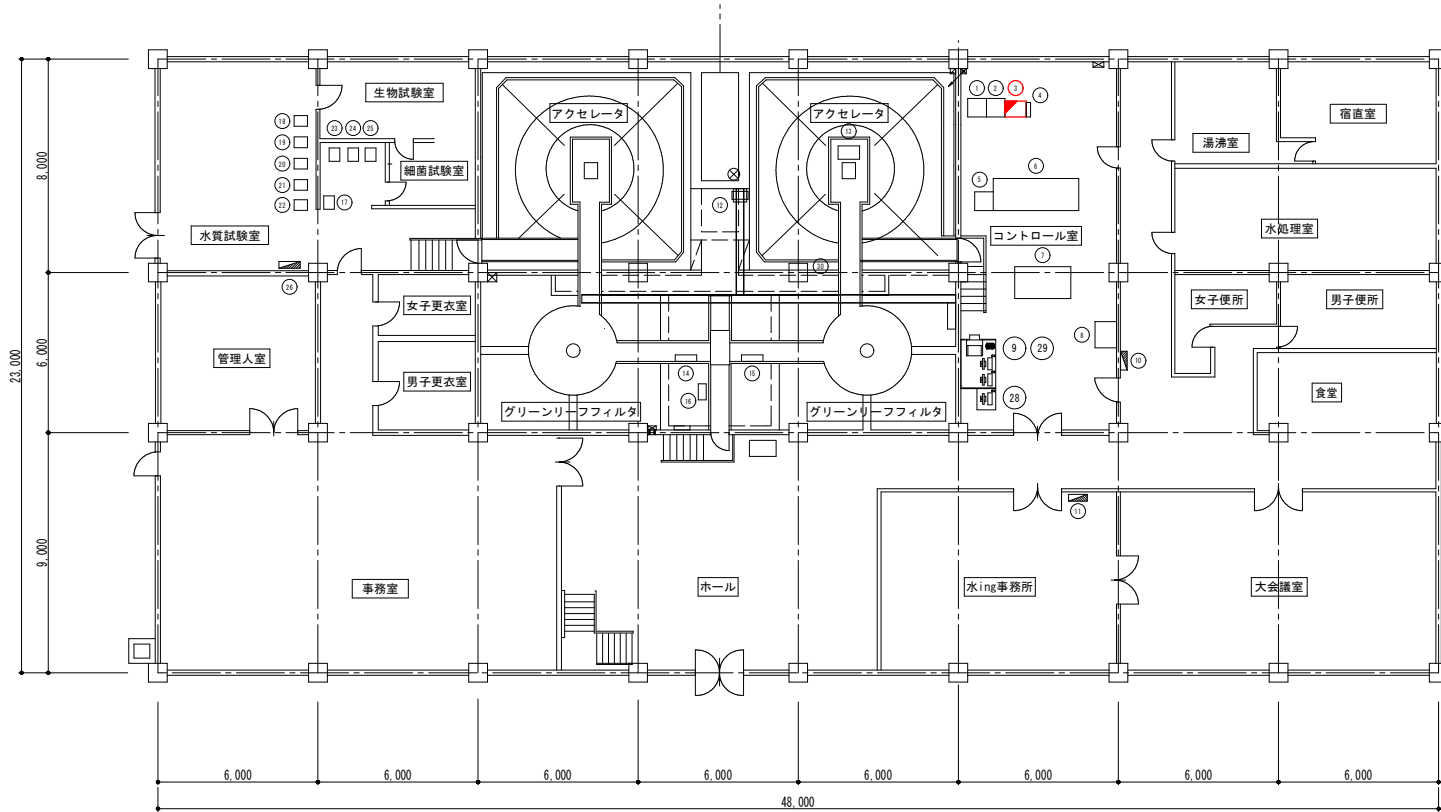
S=1/30



令和 8 年度			
工事名	森町上水道施設デジタルメータ更新工事		
図面名	減圧弁室 電気計装平面図		
図面番号	E-6	縮尺	S=1/30

機器リスト

機器番号	機器名称	備考
①	遠方監視制御装置制御局	
②	継電器盤	
③	テレメータ盤	今回機能増設
④	無停電源装置 3kVA	
⑤	計装盤	
⑥	中央監視盤	
⑦	中央操作盤	
⑧	減圧装置監視盤	
⑨	中央監視制御装置	
⑩	電灯分電盤 (L-2)	
⑪	分電盤	
⑫	水中攪拌機・検水ポンプ 現場操作盤 (LCB-3)	
⑬	アクセレータ INV盤	
⑭	No. 1 GLF電磁弁函	
⑮	No. 2 GLF電磁弁函	
⑯	後次亜検水ポンプ	
⑰	水質計電源分岐盤	
⑱	原水濁度計	
⑲	原水PH計	
⑳	原水アルカリ計	
㉑	処理水濁度計	
㉒	処理水残留塩素計	
㉓	浄水濁度計	
㉔	浄水PH計	
㉕	浄水残留塩素計	
㉖	電灯分電盤 (L-3)	
㉗	監視カメラ	
㉘	監視カメラ装置	
㉙	既設IFシーケンサ	
㉚	カメラ用照明BOX	



凡 例  
 : 今回機能増設

2 階 平 面 図  
 S=1/100

令和 8 年 度		
工事名	森町上水道施設テレメータ更新工事	
図面名	森町浄水場 2階平面図	
図面番号	E-7	縮尺 S=1/100