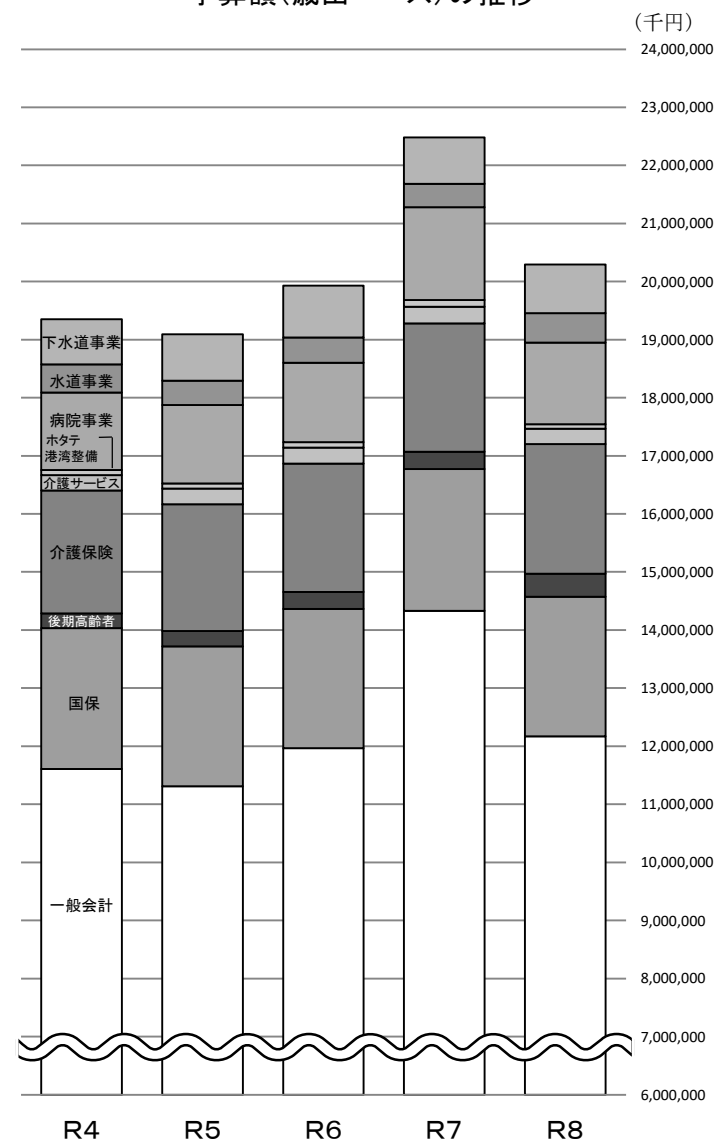


# 令和8年度 森町各会計予算総括表

(単位:千円)

会計名	区分	令和8年度 (A)	令和7年度 (B)	比較	対前年度 伸び率(%)	(A)のうち 一般会計	
一般会計	歳入・歳出	12,172,760	14,331,177	△ 2,158,417	△ 15.1		
国民健康保険特別会計	歳入・歳出	2,400,990	2,438,307	△ 37,317	△ 1.5	183,651	
後期高齢者医療特別会計	歳入・歳出	394,101	300,216	93,885	31.3	120,304	
介護保険事業特別会計	歳入・歳出	2,231,132	2,211,640	19,492	0.9	365,757	
介護サービス事業特別会計	歳入・歳出	268,717	283,803	△ 15,086	△ 5.3	117,316	
港湾整備事業特別会計	歳入・歳出	511	511	0	0.0	0	
ホタテ未利用資源リサイクル事業特別会計	歳入・歳出	77,333	118,045	△ 40,712	△ 34.5	18,825	
国民健康保険 病院事業 会 計	収益的収支	収入	930,234	891,697	38,537	4.3	293,151
		支出	1,308,465	1,257,116	51,349	4.1	
	資本的収支	収入	42,252	313,972	△ 271,720	△ 86.5	28,496
		支出	93,457	336,955	△ 243,498	△ 72.3	
	小計	収入	972,486	1,205,669	△ 233,183	△ 19.3	
	支出	1,401,922	1,594,071	△ 192,149	△ 12.1		
水道事業 会 計	収益的収支	収入	290,691	285,698	4,993	1.7	362
		支出	334,406	328,079	6,327	1.9	
	資本的収支	収入	137,703	14,937	122,766	821.9	5,612
		支出	175,159	75,748	99,411	131.2	
	小計	収入	428,394	300,635	127,759	42.5	
	支出	509,565	403,827	105,738	26.2		
公共下水道 事業 会 計	収益的収支	収入	455,132	477,147	△ 22,015	△ 4.6	218,737
		支出	455,132	477,147	△ 22,015	△ 4.6	
	資本的収支	収入	249,333	190,300	59,033	31.0	169,433
		支出	378,320	322,309	56,011	17.4	
	小計	収入	704,465	667,447	37,018	5.5	
	支出	833,452	799,456	33,996	4.3		
合 計	歳入(収入)	19,650,889	21,857,450	△ 2,206,561	△ 10.1		
	歳出(支出)	20,290,483	22,481,053	△ 2,190,570	△ 9.7		
	差引	△ 639,594	△ 623,603	△ 15,991		1,521,644	

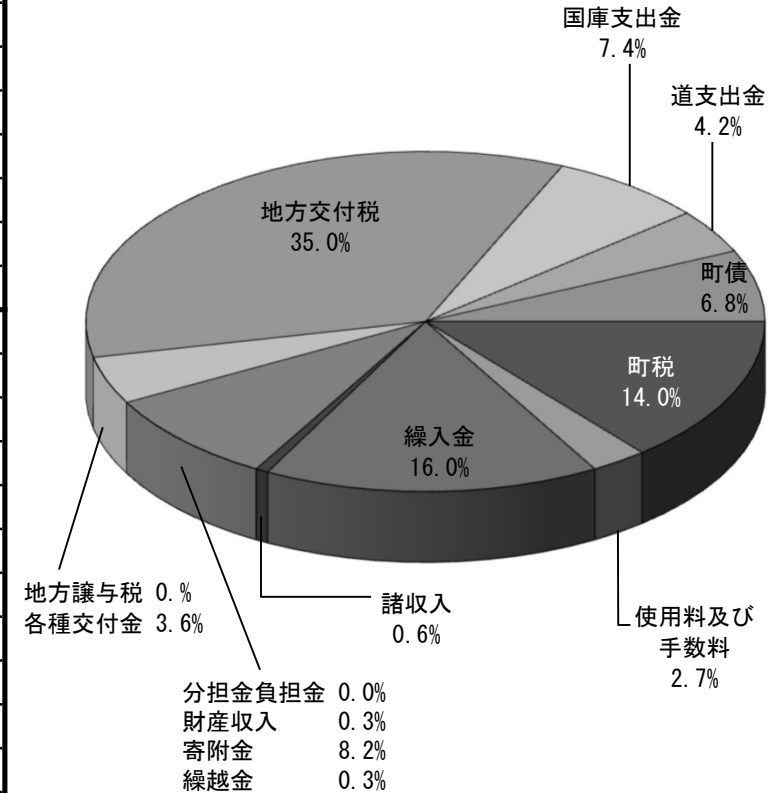
予算額(歳出ベース)の推移



# 歳入

(単位:千円)

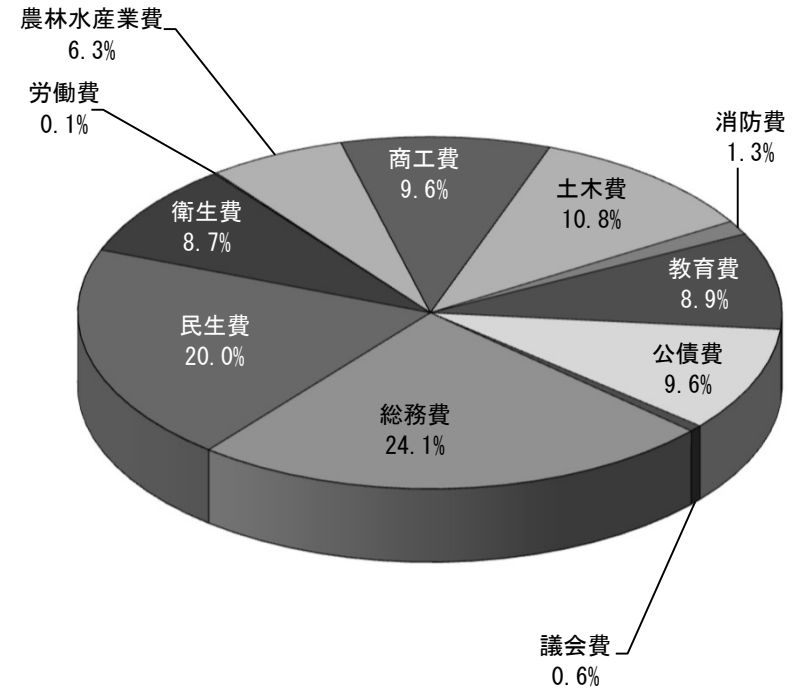
款	令和8年度		令和7年度		比較	
	予算額(A)	構成比(%)	予算額(B)	構成比(%)	増減額(C) A-B	伸び率(%) C/B
1. 自主財源	5,130,817	42.1	5,345,421	37.3	△ 214,604	△ 4.0
町税	1,700,033	14.0	1,696,383	11.8	3,650	0.2
分担金及び負担金	3,430	0.0	2,293	0.0	1,137	49.6
使用料及び手数料	328,573	2.7	326,282	2.3	2,291	0.7
財産収入	29,183	0.3	28,801	0.2	382	1.3
寄附金	1,001,007	8.2	1,001,007	7.0	0	0.0
繰入金	1,952,557	16.0	2,075,907	14.5	△ 123,350	△ 5.9
繰越金	40,000	0.3	63,951	0.4	△ 23,951	△ 37.5
諸収入	76,034	0.6	150,797	1.1	△ 74,763	△ 49.6
2. 依存財源	7,041,943	57.9	8,985,756	62.7	△ 1,943,813	△ 21.6
地方譲与税	101,000	0.9	107,588	0.8	△ 6,588	△ 6.1
利子割交付金	1,000	0.0	1,000	0.0	0	0.0
配当割交付金	3,000	0.0	3,000	0.0	0	0.0
株式等譲渡所得割交付金	4,000	0.0	4,000	0.0	0	0.0
法人事業税交付金	25,000	0.2	25,000	0.2	0	0.0
地方消費税交付金	380,000	3.1	375,000	2.6	5,000	1.3
ゴルフ場利用税交付金	8,000	0.1	8,000	0.1	0	0.0
環境性能割交付金	0	0.0	7,000	0.0	△ 7,000	△ 100.0
地方特例交付金	19,661	0.2	7,239	0.1	12,422	171.6
地方交付税	4,260,000	35.0	4,160,000	29.1	100,000	2.4
交通安全対策特別交付金	1,215	0.0	1,220	0.0	△ 5	△ 0.4
国庫支出金	894,760	7.4	691,128	4.8	203,632	29.5
道支出金	513,407	4.2	570,981	4.0	△ 57,574	△ 10.1
町債	830,900	6.8	3,024,600	21.1	△ 2,193,700	△ 72.5
合計	12,172,760	100.0	14,331,177	100.0	△ 2,158,417	△ 15.1



# 目的別歳出

(単位:千円)

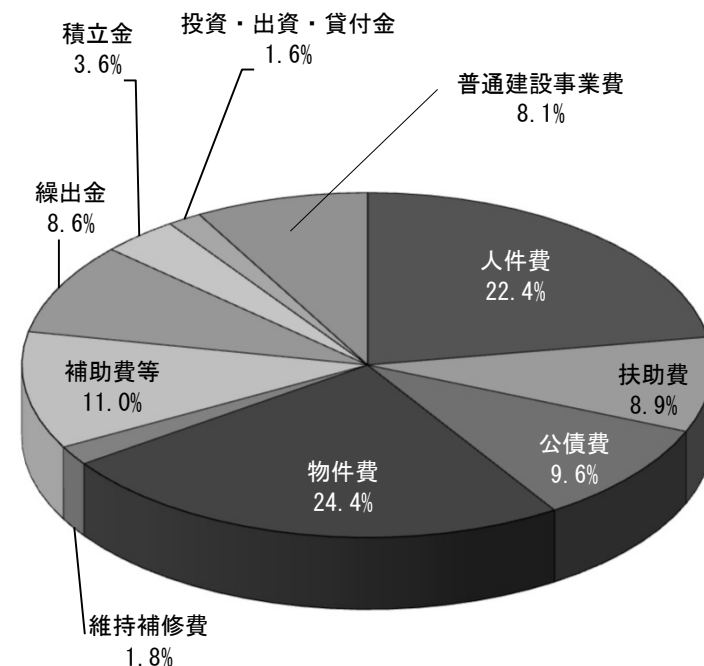
款	令和8年度		令和7年度		比較	
	予算額(A)	構成比(%)	予算額(B)	構成比(%)	増減額(C) A-B	伸び率(%) C/B
1 議会費	77,729	0.6	68,797	0.5	8,932	13.0
2 総務費	2,939,497	24.1	2,981,720	20.8	△ 42,223	△ 1.4
3 民生費	2,428,499	20.0	3,854,492	26.9	△ 1,425,993	△ 37.0
4 衛生費	1,057,334	8.7	1,858,875	13.0	△ 801,541	△ 43.1
5 労働費	18,005	0.1	17,202	0.1	803	4.7
6 農林水産業費	761,008	6.3	663,776	4.6	97,232	14.6
7 商工費	1,166,995	9.6	1,196,705	8.3	△ 29,710	△ 2.5
8 土木費	1,315,282	10.8	884,289	6.2	430,993	48.7
9 消防費	157,530	1.3	184,620	1.3	△ 27,090	△ 14.7
10 教育費	1,081,333	8.9	1,584,930	11.1	△ 503,597	△ 31.8
11 災害復旧費	187	0.0	193	0.0	△ 6	△ 3.1
12 公債費	1,164,361	9.6	1,030,578	7.2	133,783	13.0
13 予備費	5,000	0.0	5,000	0.0	0	0.0
合計	12,172,760	100.0	14,331,177	100.0	△ 2,158,417	△ 15.1



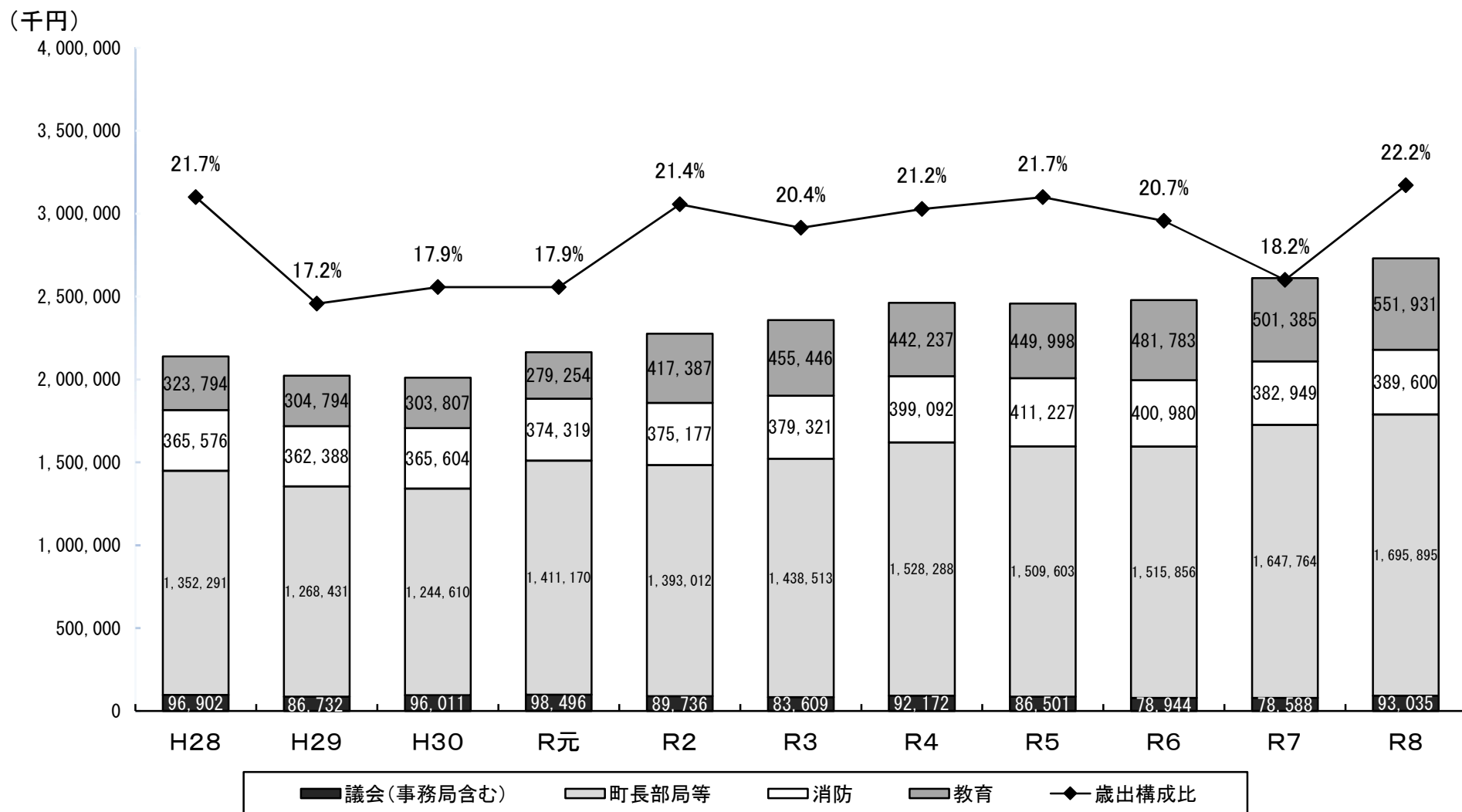
# 性質別歳出

(単位：千円)

区 分	令 和 8 年 度		令 和 7 年 度		比 較	
	予 算 額 (A)	構 成 比 (%)	予 算 額 (B)	構 成 比 (%)	増 減 額 (C) A-B	伸 率 (%) C/B
人 件 費 〔職員・議員・委員・会計年度任用職員の給与、報酬などの経費〕	2,730,461	22.4	2,610,686	18.2	119,775	4.6
扶 助 費 〔児童福祉法などの法令に基づき支出する児童手当や医療扶助などの経費〕	1,080,457	8.9	1,121,573	7.8	△ 41,116	△ 3.7
公 債 費 〔町債の元金・利子や一時借入金の利子などの経費〕	1,164,361	9.6	1,030,578	7.2	133,783	13.0
物 件 費 〔町の経費のうち消費的性質をもつ経費（旅費、消耗品費、施設の光熱水費など）〕	2,966,252	24.4	3,860,365	26.9	△ 894,113	△ 23.2
維 持 補 修 費 〔道路、公共施設などを管理するための補修費〕	214,160	1.8	224,355	1.6	△ 10,195	△ 4.5
補 助 費 等 〔町から他の団体（道・市町村など）や公営企業、民間に対して、行政上の目的により支出される経費〕	1,344,121	11.0	1,193,286	8.4	150,835	12.6
繰 出 金 〔一般会計から特別会計等へ支出される経費〕	1,051,801	8.6	1,031,890	7.2	19,911	1.9
積 立 金 〔財政運営を計画的にするため、又は財源の余裕がある場合に、年度間の財源変動に備えて基金に積み立てる経費〕	433,619	3.6	461,201	3.2	△ 27,582	△ 6.0
投資及び出資金・貸付金 〔公営企業や民間に対する出資金・出損金、株式等の取得、現金の貸付に要する経費〕	203,541	1.6	172,475	1.2	31,066	18.0
普 通 建 設 事 業 費 〔道路、橋、学校、庁舎など公共・公用施設の新増設の建設事業に要する投資的経費〕	983,987	8.1	2,624,768	18.3	△ 1,640,781	△ 62.5
災 害 復 旧 事 業 費 〔台風、地震などの災害により被災した施設を復旧するための経費〕	0	0.0	0	0.0	0	0.0
合 計	12,172,760	100.0	14,331,177	100.0	△ 2,158,417	△ 15.1



# 人件費の推移(一般会計・当初予算額)



※平成25年度から職員の児童手当については扶助費へ区分しています。また、令和元年度まで物件費に計上されていた臨時職員等に係る経費は、令和2年度から会計年度任用職員の給与・報酬等として人件費に計上されています。

# 公債費に関する調書

(単位 千円)

区 分	借入先 (資金名)	令和7年度末 起債現在高見込	区 分	借入先 (資金名)	令和7年度末 起債現在高見込	
一般会計債	財務省(財政融資資金)	6,505,209	病院事業債	財務省(財政融資資金)	0	
	(独)郵便貯金・簡易生命保険管理機構(簡保資金分)	0		地方公共団体金融機構	794,772	
	(独)郵便貯金・簡易生命保険管理機構(郵貯資金分)	405				
	地方公共団体金融機構	763,591	小 計		794,772	
	旧農林漁業金融公庫	1,586	水道事業債	財務省(財政融資資金)	19,465	
	銀行等引受	3,508,711		地方公共団体金融機構	359,896	
	北海道市町村振興協会	687,475				
	北海道市町村備荒資金組合	0		小 計		379,361
				公共下水道 事業債	財務省(財政融資資金)	1,487,105
			(独)郵便貯金・簡易生命保険管理機構(簡保資金分)		303,705	
		地方公共団体金融機構	495,521			
		銀行等引受	0			
			小 計		2,286,331	
小 計		11,466,977	全会計合計		14,927,441	

(注)「令和7年度末起債現在高見込」には令和7年度分として今後借入予定の起債額が含まれています。