

「広報もりまち」が、もっと身近に！もっと便利に！

5月号から紙面がリニューアルします！

01 右綴じから「左綴じ」へ！

現代の横書き資料に合わせ、左から右へ読み進めるスタイルに変わります。

02 「横書き」中心でスッキリ読みやすく


視線の動きがスムーズになり、内容がより頭に入りやすくなります。

03 表紙と裏表紙が「毎月カラー」に！


森町の美しい景色や、皆さんの笑顔をより鮮やかにお届けします。

04 「綴じ穴」がなくなります

ページ数を削減しつつ、1ページあたりの情報を充実させるため、紙面を端までいっぱい使いたいと考えました。これまでファイリングされていた方にはご不便をおかけしますが、ご理解をお願いいたします。



右綴じ



左綴じ

広報がしゃべる。広報が変わる。

デジタルで広がる！「マイ広報紙」導入

マイ広報紙でできること！

■音声読み上げ機能（日本語のみ）

広報紙記事を音声で聞くことができ、家事や作業をしながらラジオ感覚で「耳で聴く」広報に。

視覚に障がいのある方や、目が疲れやすい方にも最適です。

■翻訳機能（26言語対応）

日本語・英語・中国語（簡体字）・中国語（繁体字）・韓国語・タイ語・ポルトガル語・スペイン語・インドネシア語・ベトナム語・ロシア語・フランス語・フィリピン語・ネパール語・マレー語・ヒンディー語・ドイツ語・ミャンマー語・イタリア語・アラビア語・シンハラ語・タミル語・ベンガル語・クメール語・トルコ語・ペルシャ語

言葉の壁を越えて、町の大切な情報をすべての人に届けます。

■記事ごとに読める

気になる情報だけササッとチェックできます。

■文字サイズを変えられる

スマホでも読みやすい。

■各地の広報紙をまとめてチェック

森町だけではなく、ほかの地域の広報紙も読むことができます。

また、特定のキーワード、たとえば「祭り」で検索すると各地の広報紙からお祭りに関する記事をまとめて表示してくれます。

注意 使用料は無料ですが、インターネット接続にかかる通信費

用は利用者負担となります。



「マイ広報紙」の利用方法

- ①右記のコードをスマホのカメラで読み取る
- ②コードを読み取ると、この画面になります。




③下にスクロールして「最新号の記事を全部見る」を押すと右の画面になる



「PDF版を見る」を押すとカラーで全ページが見られます！

「全記事を読み上げる」を押すと全部の記事を読み上げてくれます！この画面を下にスクロールすると記事ごとに「記事を読み上げる」というボタンがあります。

ここを押すと言語が選べます。



ホーム画面に設置してすぐアクセス

毎回スマホのブラウザ画面で「マイ広報紙」と検索するのもブックマークするのもめんどくさい！
ホーム画面に設置するとスマホを開いて3秒でアクセスできるのでオススメです！

広報紙が発刊されてから1週間程度で新しい広報紙が反映されます。

ホーム画面の設置方法

ios



android

