

森町統計書

令和5年版

森町

発刊にあたって

この統計書は、森町の人口、産業、教育、財政など各分野にわたる基本的な統計資料を総合的に収録したもので、町勢の現況とその推移を明らかにしようとするものです。

本書が各種行政資料として幅広く皆様にご活用いただければ幸いに思います。

この統計書の編集にあたり、資料のご提供並びにご協力をいただきました関係者の方々のご厚意に対し、深く感謝の意を表するとともに、今後ともご指導、ご協力を賜りますようお願い申し上げます。

令和6年3月

森町長 岡嶋 康輔

ご利用にあたって

- 1 統計表中の年次は1月～12月、年度は4月～翌年3月を示しています。
また、期間は資料の有無、性質及び編集の都合により適宜伸縮して
います。
- 2 資料の出所名は各表下に掲げています。
- 3 数字の単位未満は四捨五入の算法を用いているために合計数値の内
訳が一致しない場合があります。
- 4 統計表中の符号の用法は次のとおりです。
「 0 」・・・単位に満たないもの
「 - 」・・・該当数値のないもの
「 … 」・・・事実上不詳又は調査を欠くもの
「 X 」・・・公表を差し控えたもの
「 △ 」・・・比較減を示す
- 5 本統計書に掲載した統計資料についてのお問い合わせは、各資料出所
機関、または企画振興課統計係に照会してください。

目 次

第1編 地 勢 ・ 気 象

1. 地勢	1
2. 地目別面積	1
3. 気象の概況	2
4. 北海道駒ヶ岳火山性地震回数	2

第2編 人 口

5. 人口構成	3
6. 人口動態	7
7. 住民基本台帳世帯数・人口	8
8. 地域別世帯数及び人口	9
9. 住所地別転入・転出者調	11
10. 年齢別人口	12
11. 年齢・配偶関係・男女別（15歳以上）人口	13
12. 労働力状態（15歳以上）人口	14

第3編 産 業

13. 産業（大分類）、男女別15歳以上就業者数	15
14. 従業上の地位、産業（大分類）別就業者数	16
15. 産業（大分類）別事業所数および従業者数	18
16. 漁家戸数及び動力漁船の勢力	19
17. 年次別漁獲高	20
18. 月別漁獲高	21
19. 耕地面積・農家戸数	25
20. 年齢別農業就業人口	25
21. 経営耕地面積規模別販売農家数	26
22. 家畜飼養販売農家数および頭羽数	26
23. 主要農作物作付面積および収穫量	27
24. 森林所有面積及び蓄積量	28
25. 町有林概況	28
26. 造林及び伐採面積	30

27. 森林伐採量	30
28. 要造林面積	30
29. 商業業種別概況	31
30. 産業（中分類）別事業所数、従業者数および製造品出荷額等 （従業員4人以上）	32
31. 産業団体概況	34

第4編 交通・運輸・通信・観光・消費

32. 交通量調査	37
33. 鉄道乗客数	37
34. 道路現況	38
35. 車種別自動車台数	39
36. 森港の入港船舶数	40
37. 森港への入港船舶隻数及び移出入貨物量	40
38. 港湾・漁港	41
39. 電話加入状況	42
40. 放送受信契約状況	42
41. 観光入込客数	43
42. 月別観光入込客数	43
43. たばこ消費状況	44

第5編 保健衛生・社会保障・住宅

44. 医療施設数・病床数及び保健医療従事者数	45
45. 主要死因別死亡者数	45
46. 各種検診実施状況	46
47. 献血の状況	47
48. 犬の登録及び野犬処理状況	47
49. 火葬の実施状況	47
50. 国民健康保険事業概況	48
51. 各種医療費助成の状況	48
52. 介護保険事業概況	49
53. 森町国民健康保険病院機構	50
54. 森町国民健康保険病院利用状況	50

55. 国民年金概要	51
56. 児童福祉施設数	51
57. 生活保護状況	52
58. 身体障害者数	52
59. 身体障害者手帳交付状況	52
60. 森町ボランティア連絡協議会加盟団体	53
61. 公営住宅建設状況	54
62. 住居の種類・住宅の所有の関係別一般世帯数及び世帯人員	55
63. ごみ搬出状況	56
64. し尿収集状況	56
65. 上下水道利用状況	57

第6編 教 育 ・ 文 化

66. 小中学校概況	58
67. 小中学校学年別児童生徒数	59
68. 小中学校施設状況	60
69. 幼稚園概況	61
70. 森高等学校概況	62
71. 中学校卒業生進学就職状況	63
72. 高等学校卒業生進学就職状況	63
73. 公民館利用状況	65
74. 図書館利用状況	67
75. 町民体育館利用状況	70
76. サンビレッジ・森利用状況	71
77. 青少年会館利用状況	72
78. ふるさと交流館利用状況	73
79. ファミリーヘルスプラザ（町民プール）利用状況	74

第7編 治 安 ・ 事 故 ・ 消 防

80. 刑法犯罪発生等の状況	75
81. 交通事故発生状況	75
82. 人身事故の発生人員	76
83. 消防団員の配置	77

84. 救急車出動状況	77
85. 火災発生状況	78
86. 覚知別火災状況	78
87. 水利施設状況	80
88. 通信施設状況	80
89. 消防機械の配置	81


第8編 議会・選挙・財政

90. 森町議会議員名簿	83
91. 森町行政機構図	84
92. 各種選挙調	87
93. 財政調	88
94. 町有財産現在高	92
95. 財政関係指数等調	92
96. 借入先別町債現在高	92
97. 町債現在高	93


第9編 付 録

98. 官公署・諸団体等名簿	94
99. 森町公共施設一覧	99

目で見える森町の統計（令和4年）




令和4年平均気温
9.0℃



世帯
1世帯あたり1.9人



出生
39人/年



死亡
259人/年



電話（住宅用）
1世帯に0.4台



自動車
1世帯に0.8台



医師
町民821人に1人



教員数
小学校児童8.1人に1人 中学校生徒8.0人に1人



交通事故
14件/年



火災
5件/年



救急活動
856件/年



町税（一人当たり）
121,501円/年