

年齢別人口集計表

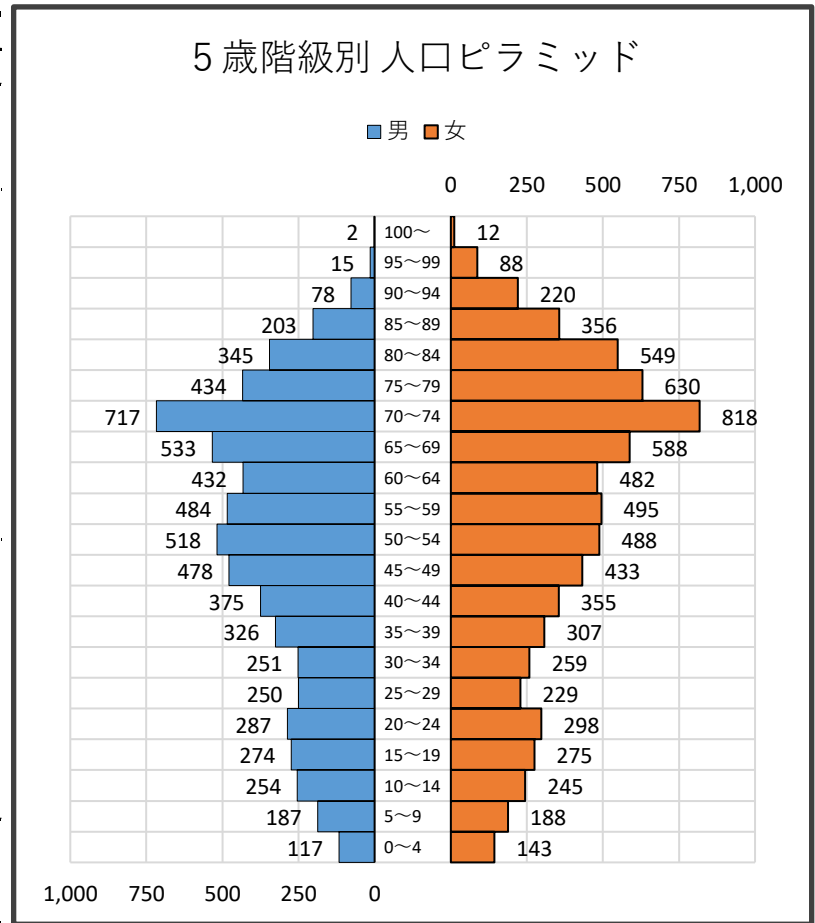
● 各歳別

令和5年4月末現在

年齢	男			女			計	年齢	男			女			計
	男	女	計	男	女	計			男	女	計	男	女	計	
0	21	15	36	35	50	51	101	70	142	159	301				
1	20	33	53	36	65	50	115	71	134	150	284				
2	25	17	42	37	69	60	129	72	148	160	308				
3	19	38	57	38	71	75	146	73	143	189	332				
4	32	40	72	39	71	71	142	74	150	160	310				
5	32	29	61	40	63	60	123	75	120	165	285				
6	26	39	65	41	66	73	139	76	107	140	247				
7	40	33	73	42	68	68	136	77	59	110	169				
8	38	40	78	43	81	70	151	78	65	96	161				
9	51	47	98	44	97	84	181	79	83	119	202				
10	39	52	91	45	81	81	162	80	92	101	193				
11	52	52	104	46	87	82	169	81	62	134	196				
12	58	42	100	47	89	89	178	82	72	120	192				
13	48	47	95	48	112	100	212	83	59	102	161				
14	57	52	109	49	109	81	190	84	60	92	152				
15	61	44	105	50	107	118	225	85	51	98	149				
16	43	67	110	51	111	91	202	86	37	72	109				
17	65	62	127	52	110	105	215	87	47	75	122				
18	57	53	110	53	86	75	161	88	35	55	90				
19	48	49	97	54	104	99	203	89	33	56	89				
20	58	50	108	55	107	99	206	90	25	49	74				
21	52	54	106	56	98	108	206	91	22	47	69				
22	62	79	141	57	78	95	173	92	15	47	62				
23	49	64	113	58	105	113	218	93	9	41	50				
24	66	51	117	59	96	80	176	94	7	36	43				
25	51	57	108	60	91	88	179	95	3	39	42				
26	64	50	114	61	77	85	162	96	4	14	18				
27	55	31	86	62	85	99	184	97	4	14	18				
28	37	40	77	63	94	114	208	98	4	13	17				
29	43	51	94	64	85	96	181	99	-	8	8				
30	51	44	95	65	102	103	205	100	1	5	6				
31	51	50	101	66	105	101	206	101~	1	7	8				
32	57	60	117	67	95	98	193								
33	45	47	92	68	122	139	261	総数	6,560	7,458	14,018				
34	47	58	105	69	109	147	256	世帯数	7,419	-	-				

● 5歳階級別

年齢階級	人口			割合(%)		
	男	女	計	男	女	計
0~4	117	143	260	1.8	1.9	1.9
5~9	187	188	375	2.9	2.5	2.7
10~14	254	245	499	3.9	3.3	3.6
15~19	274	275	549	4.2	3.7	3.9
20~24	287	298	585	4.4	4.0	4.2
25~29	250	229	479	3.8	3.1	3.4
30~34	251	259	510	3.8	3.5	3.6
35~39	326	307	633	5.0	4.1	4.5
40~44	375	355	730	5.7	4.8	5.2
45~49	478	433	911	7.3	5.8	6.5
50~54	518	488	1,006	7.9	6.5	7.2
55~59	484	495	979	7.4	6.6	7.0
60~64	432	482	914	6.6	6.5	6.5
65~69	533	588	1,121	8.1	7.9	8.0
70~74	717	818	1,535	10.9	11.0	11.0
75~79	434	630	1,064	6.6	8.4	7.6
80~84	345	549	894	5.3	7.4	6.4
85~89	203	356	559	3.1	4.8	4.0
90~94	78	220	298	1.2	2.9	2.1
95~99	15	88	103	0.2	1.2	0.7
100~	2	12	14	0.0	0.2	0.1
0~14	558	576	1,134	8.5	7.7	8.1
15~64	3,675	3,621	7,296	56.0	48.6	52.0
65~	2,327	3,261	5,588	35.5	43.7	39.9



年齢別人口集計表

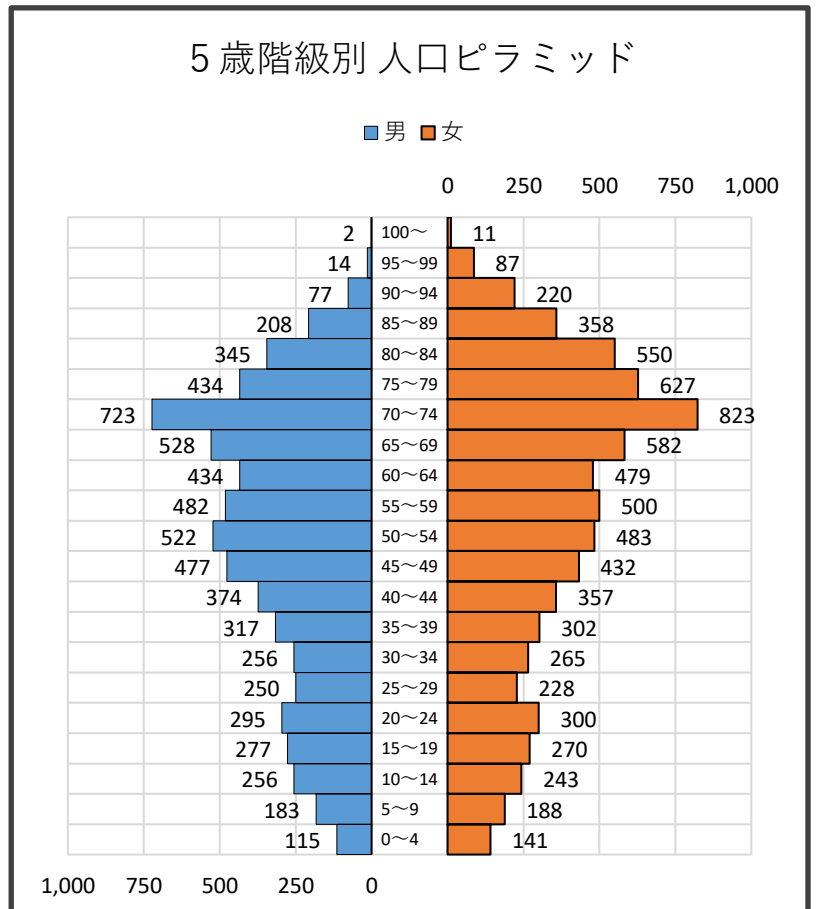
● 各歳別

令和5年5月末現在

年齢	男	女	計	年齢	男	女	計	年齢	男	女	計
0	19	13	32	35	49	51	100	70	146	166	312
1	23	29	52	36	64	51	115	71	141	142	283
2	21	20	41	37	68	56	124	72	141	163	304
3	19	41	60	38	66	72	138	73	141	188	329
4	33	38	71	39	70	72	142	74	154	164	318
5	33	31	64	40	65	57	122	75	116	167	283
6	28	36	64	41	69	75	144	76	111	139	250
7	33	38	71	42	67	74	141	77	63	105	168
8	40	40	80	43	80	70	150	78	64	107	171
9	49	43	92	44	93	81	174	79	80	109	189
10	45	55	100	45	84	81	165	80	93	102	195
11	46	53	99	46	90	79	169	81	66	136	202
12	57	40	97	47	87	90	177	82	70	120	190
13	50	45	95	48	109	98	207	83	59	100	159
14	58	50	108	49	107	84	191	84	57	92	149
15	61	48	109	50	109	114	223	85	52	99	151
16	44	63	107	51	112	95	207	86	37	71	108
17	62	63	125	52	113	98	211	87	49	77	126
18	55	47	102	53	89	88	177	88	36	54	90
19	55	49	104	54	99	88	187	89	34	57	91
20	57	49	106	55	106	103	209	90	24	47	71
21	54	60	114	56	98	109	207	91	22	53	75
22	66	80	146	57	79	94	173	92	14	44	58
23	46	61	107	58	101	110	211	93	9	42	51
24	72	50	122	59	98	84	182	94	8	34	42
25	51	58	109	60	89	90	179	95	2	37	39
26	59	48	107	61	87	81	168	96	4	15	19
27	57	33	90	62	80	95	175	97	4	14	18
28	40	40	80	63	99	113	212	98	4	12	16
29	43	49	92	64	79	100	179	99	-	9	9
30	47	47	94	65	104	99	203	100	1	4	5
31	56	47	103	66	106	104	210	101~	1	7	8
32	57	64	121	67	100	99	199				
33	47	49	96	68	113	132	245	総数	6,569	7,446	14,015
34	49	58	107	69	105	148	253	世帯数	7,433	-	-

● 5歳階級別

年齢階級	人口			割合(%)		
	男	女	計	男	女	計
0~4	115	141	256	1.8	1.9	1.8
5~9	183	188	371	2.8	2.5	2.6
10~14	256	243	499	3.9	3.3	3.6
15~19	277	270	547	4.2	3.6	3.9
20~24	295	300	595	4.5	4.0	4.2
25~29	250	228	478	3.8	3.1	3.4
30~34	256	265	521	3.9	3.6	3.7
35~39	317	302	619	4.8	4.1	4.4
40~44	374	357	731	5.7	4.8	5.2
45~49	477	432	909	7.3	5.8	6.5
50~54	522	483	1,005	7.9	6.5	7.2
55~59	482	500	982	7.3	6.7	7.0
60~64	434	479	913	6.6	6.4	6.5
65~69	528	582	1,110	8.0	7.8	7.9
70~74	723	823	1,546	11.0	11.1	11.0
75~79	434	627	1,061	6.6	8.4	7.6
80~84	345	550	895	5.3	7.4	6.4
85~89	208	358	566	3.2	4.8	4.0
90~94	77	220	297	1.2	3.0	2.1
95~99	14	87	101	0.2	1.2	0.7
100~	2	11	13	0.0	0.1	0.1
0~14	554	572	1,126	8.4	7.7	8.0
15~64	3,684	3,616	7,300	56.1	48.6	52.1
65~	2,331	3,258	5,589	35.5	43.8	39.9



年齢別人口集計表

● 各歳別

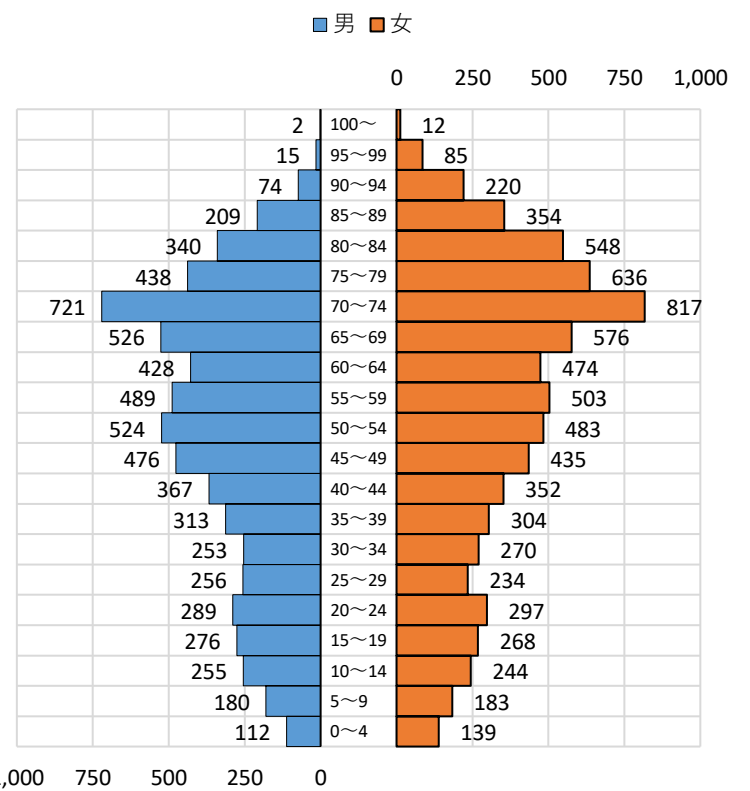
令和5年6月末現在

年齢	男	女	計	年齢	男	女	計	年齢	男	女	計
0	18	13	31	35	49	50	99	70	147	164	311
1	23	28	51	36	60	54	114	71	142	141	283
2	20	20	40	37	71	52	123	72	133	164	297
3	20	38	58	38	60	73	133	73	147	188	335
4	31	40	71	39	73	75	148	74	152	160	312
5	32	29	61	40	66	54	120	75	119	171	290
6	29	34	63	41	70	77	147	76	116	144	260
7	29	39	68	42	58	70	128	77	65	107	172
8	40	38	78	43	85	71	156	78	63	112	175
9	50	43	93	44	88	80	168	79	75	102	177
10	47	55	102	45	95	84	179	80	95	104	199
11	42	44	86	46	83	77	160	81	66	125	191
12	58	48	106	47	87	90	177	82	62	126	188
13	49	48	97	48	111	97	208	83	63	101	164
14	59	49	108	49	100	87	187	84	54	92	146
15	61	46	107	50	108	108	216	85	52	97	149
16	49	61	110	51	114	100	214	86	39	68	107
17	60	63	123	52	118	101	219	87	48	77	125
18	48	48	96	53	82	82	164	88	35	53	88
19	58	50	108	54	102	92	194	89	35	59	94
20	56	53	109	55	107	98	205	90	24	49	73
21	58	58	116	56	101	115	216	91	19	48	67
22	61	76	137	57	81	92	173	92	13	45	58
23	42	63	105	58	99	109	208	93	11	45	56
24	72	47	119	59	101	89	190	94	7	33	40
25	51	59	110	60	87	82	169	95	3	39	42
26	58	51	109	61	86	83	169	96	4	16	20
27	54	34	88	62	81	95	176	97	4	13	17
28	47	43	90	63	96	114	210	98	3	10	13
29	46	47	93	64	78	100	178	99	1	7	8
30	47	49	96	65	103	95	198	100	1	5	6
31	53	44	97	66	112	106	218	101~	1	7	8
32	51	67	118	67	98	101	199				
33	54	53	107	68	105	129	234	総数	6,543	7,434	13,977
34	48	57	105	69	108	145	253	世帯数	7,427	-	-

● 5歳階級別

年齢階級	人口			割合(%)		
	男	女	計	男	女	計
0~4	112	139	251	1.7	1.9	1.8
5~9	180	183	363	2.8	2.5	2.6
10~14	255	244	499	3.9	3.3	3.6
15~19	276	268	544	4.2	3.6	3.9
20~24	289	297	586	4.4	4.0	4.2
25~29	256	234	490	3.9	3.1	3.5
30~34	253	270	523	3.9	3.6	3.7
35~39	313	304	617	4.8	4.1	4.4
40~44	367	352	719	5.6	4.7	5.1
45~49	476	435	911	7.3	5.9	6.5
50~54	524	483	1,007	8.0	6.5	7.2
55~59	489	503	992	7.5	6.8	7.1
60~64	428	474	902	6.5	6.4	6.5
65~69	526	576	1,102	8.0	7.7	7.9
70~74	721	817	1,538	11.0	11.0	11.0
75~79	438	636	1,074	6.7	8.6	7.7
80~84	340	548	888	5.2	7.4	6.4
85~89	209	354	563	3.2	4.8	4.0
90~94	74	220	294	1.1	3.0	2.1
95~99	15	85	100	0.2	1.1	0.7
100~	2	12	14	0.0	0.2	0.1
0~14	547	566	1,113	8.4	7.6	8.0
15~64	3,671	3,620	7,291	56.1	48.7	52.2
65~	2,325	3,248	5,573	35.5	43.7	39.9

5歳階級別人口ピラミッド



年齢別人口集計表

● 各歳別

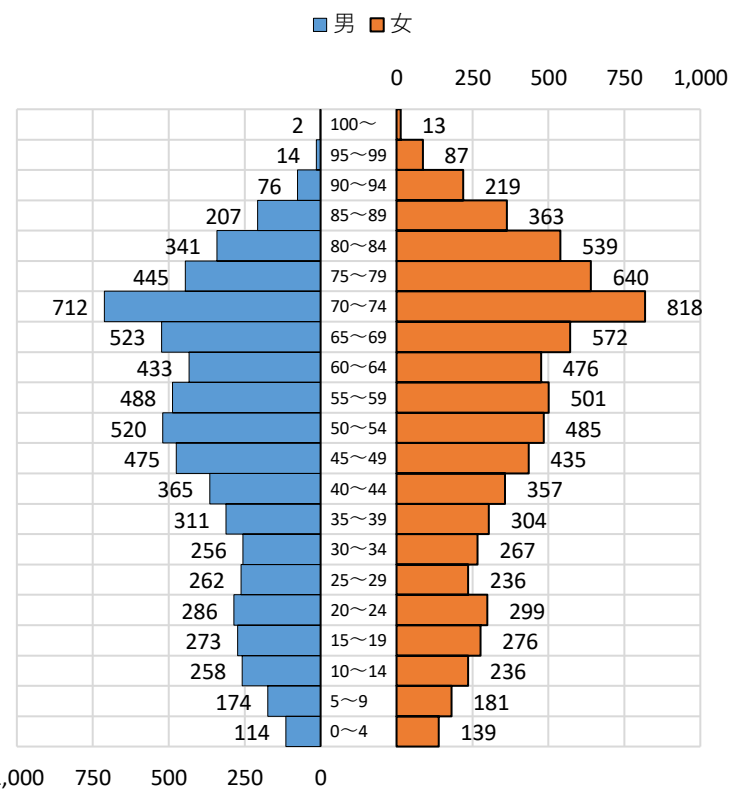
令和5年7月末現在

年齢	男	女	計	年齢	男	女	計	年齢	男	女	計
0	17	13	30	35	51	57	108	70	145	160	305
1	24	27	51	36	54	54	108	71	141	151	292
2	19	21	40	37	72	49	121	72	129	158	287
3	24	34	58	38	59	79	138	73	148	193	341
4	30	44	74	39	75	65	140	74	149	156	305
5	30	26	56	40	63	61	124	75	129	168	297
6	29	35	64	41	72	76	148	76	107	149	256
7	28	40	68	42	58	65	123	77	72	108	180
8	42	39	81	43	86	73	159	78	64	107	171
9	45	41	86	44	86	82	168	79	73	108	181
10	52	55	107	45	89	88	177	80	89	105	194
11	35	44	79	46	82	72	154	81	70	119	189
12	60	49	109	47	91	92	183	82	63	129	192
13	52	48	100	48	110	96	206	83	61	106	167
14	59	40	99	49	103	87	190	84	58	80	138
15	60	51	111	50	104	105	209	85	53	105	158
16	50	62	112	51	116	110	226	86	39	68	107
17	60	64	124	52	112	98	210	87	47	75	122
18	44	49	93	53	88	79	167	88	34	58	92
19	59	50	109	54	100	93	193	89	34	57	91
20	58	48	106	55	109	93	202	90	26	46	72
21	56	65	121	56	104	121	225	91	17	52	69
22	64	71	135	57	76	85	161	92	16	42	58
23	40	63	103	58	100	113	213	93	10	46	56
24	68	52	120	59	99	89	188	94	7	33	40
25	55	59	114	60	89	81	170	95	3	39	42
26	62	48	110	61	91	89	180	96	4	18	22
27	55	37	92	62	75	92	167	97	4	12	16
28	45	43	88	63	97	116	213	98	2	11	13
29	45	49	94	64	81	98	179	99	1	7	8
30	47	50	97	65	102	93	195	100	1	6	7
31	55	44	99	66	111	107	218	101~	1	7	8
32	49	64	113	67	95	104	199				
33	58	55	113	68	107	126	233				
34	47	54	101	69	108	142	250				
								総数	6,535	7,443	13,978
								世帯数	7,441	-	-

● 5歳階級別

年齢階級	人口			割合(%)		
	男	女	計	男	女	計
0~4	114	139	253	1.7	1.9	1.8
5~9	174	181	355	2.7	2.4	2.5
10~14	258	236	494	3.9	3.2	3.5
15~19	273	276	549	4.2	3.7	3.9
20~24	286	299	585	4.4	4.0	4.2
25~29	262	236	498	4.0	3.2	3.6
30~34	256	267	523	3.9	3.6	3.7
35~39	311	304	615	4.8	4.1	4.4
40~44	365	357	722	5.6	4.8	5.2
45~49	475	435	910	7.3	5.8	6.5
50~54	520	485	1,005	8.0	6.5	7.2
55~59	488	501	989	7.5	6.7	7.1
60~64	433	476	909	6.6	6.4	6.5
65~69	523	572	1,095	8.0	7.7	7.8
70~74	712	818	1,530	10.9	11.0	10.9
75~79	445	640	1,085	6.8	8.6	7.8
80~84	341	539	880	5.2	7.2	6.3
85~89	207	363	570	3.2	4.9	4.1
90~94	76	219	295	1.2	2.9	2.1
95~99	14	87	101	0.2	1.2	0.7
100~	2	13	15	0.0	0.2	0.1
0~14	546	556	1,102	8.4	7.5	7.9
15~64	3,669	3,636	7,305	56.1	48.9	52.3
65~	2,320	3,251	5,571	35.5	43.7	39.9

5歳階級別人口ピラミッド



年齢別人口集計表

● 各歳別

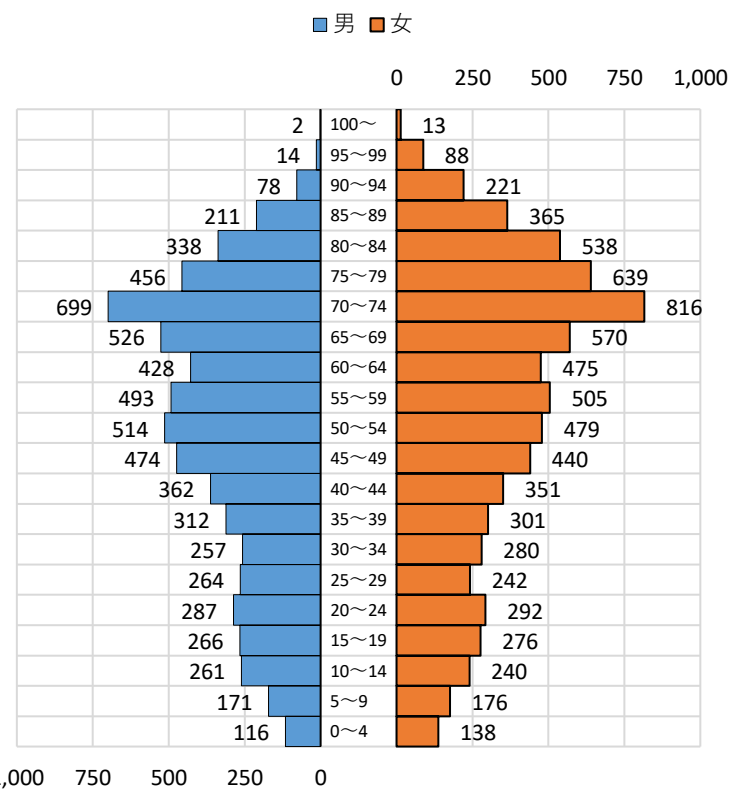
令和5年8月末現在

年齢	男	女	計	年齢	男	女	計	年齢	男	女	計
0	19	12	31	35	43	57	100	70	142	160	302
1	25	22	47	36	60	55	115	71	134	136	270
2	18	28	46	37	71	47	118	72	132	169	301
3	22	30	52	38	63	79	142	73	152	195	347
4	32	46	78	39	75	63	138	74	139	156	295
5	27	27	54	40	62	59	121	75	136	168	304
6	31	31	62	41	69	72	141	76	111	153	264
7	27	41	68	42	62	68	130	77	73	110	183
8	44	39	83	43	83	69	152	78	64	97	161
9	42	38	80	44	86	83	169	79	72	111	183
10	50	57	107	45	91	91	182	80	89	107	196
11	39	44	83	46	82	72	154	81	72	121	193
12	61	51	112	47	90	88	178	82	56	125	181
13	49	48	97	48	109	101	210	83	64	107	171
14	62	40	102	49	102	88	190	84	57	78	135
15	54	51	105	50	97	98	195	85	57	105	162
16	54	58	112	51	114	115	229	86	37	73	110
17	56	64	120	52	118	98	216	87	45	69	114
18	43	51	94	53	92	80	172	88	37	65	102
19	59	52	111	54	93	88	181	89	35	53	88
20	58	53	111	55	110	98	208	90	28	50	78
21	58	62	120	56	102	120	222	91	16	47	63
22	64	67	131	57	85	82	167	92	17	45	62
23	41	58	99	58	95	119	214	93	8	46	54
24	66	52	118	59	101	86	187	94	9	33	42
25	55	55	110	60	88	81	169	95	3	39	42
26	58	53	111	61	86	87	173	96	4	18	22
27	59	38	97	62	78	90	168	97	3	13	16
28	49	44	93	63	97	116	213	98	3	12	15
29	43	52	95	64	79	101	180	99	1	6	7
30	50	46	96	65	104	95	199	100	1	6	7
31	48	50	98	66	105	104	209	101~	1	7	8
32	53	65	118	67	101	96	197				
33	55	61	116	68	109	122	231				
34	51	58	109	69	107	153	260				
								総数	6,529	7,445	13,974
								世帯数	7,455	-	-

● 5歳階級別

年齢階級	人口			割合(%)		
	男	女	計	男	女	計
0~4	116	138	254	1.8	1.9	1.8
5~9	171	176	347	2.6	2.4	2.5
10~14	261	240	501	4.0	3.2	3.6
15~19	266	276	542	4.1	3.7	3.9
20~24	287	292	579	4.4	3.9	4.1
25~29	264	242	506	4.0	3.3	3.6
30~34	257	280	537	3.9	3.8	3.8
35~39	312	301	613	4.8	4.0	4.4
40~44	362	351	713	5.5	4.7	5.1
45~49	474	440	914	7.3	5.9	6.5
50~54	514	479	993	7.9	6.4	7.1
55~59	493	505	998	7.6	6.8	7.1
60~64	428	475	903	6.6	6.4	6.5
65~69	526	570	1,096	8.1	7.7	7.8
70~74	699	816	1,515	10.7	11.0	10.8
75~79	456	639	1,095	7.0	8.6	7.8
80~84	338	538	876	5.2	7.2	6.3
85~89	211	365	576	3.2	4.9	4.1
90~94	78	221	299	1.2	3.0	2.1
95~99	14	88	102	0.2	1.2	0.7
100~	2	13	15	0.0	0.2	0.1
0~14	548	554	1,102	8.4	7.4	7.9
15~64	3,657	3,641	7,298	56.0	48.9	52.2
65~	2,324	3,250	5,574	35.6	43.7	39.9

5歳階級別人口ピラミッド



年齢別人口集計表

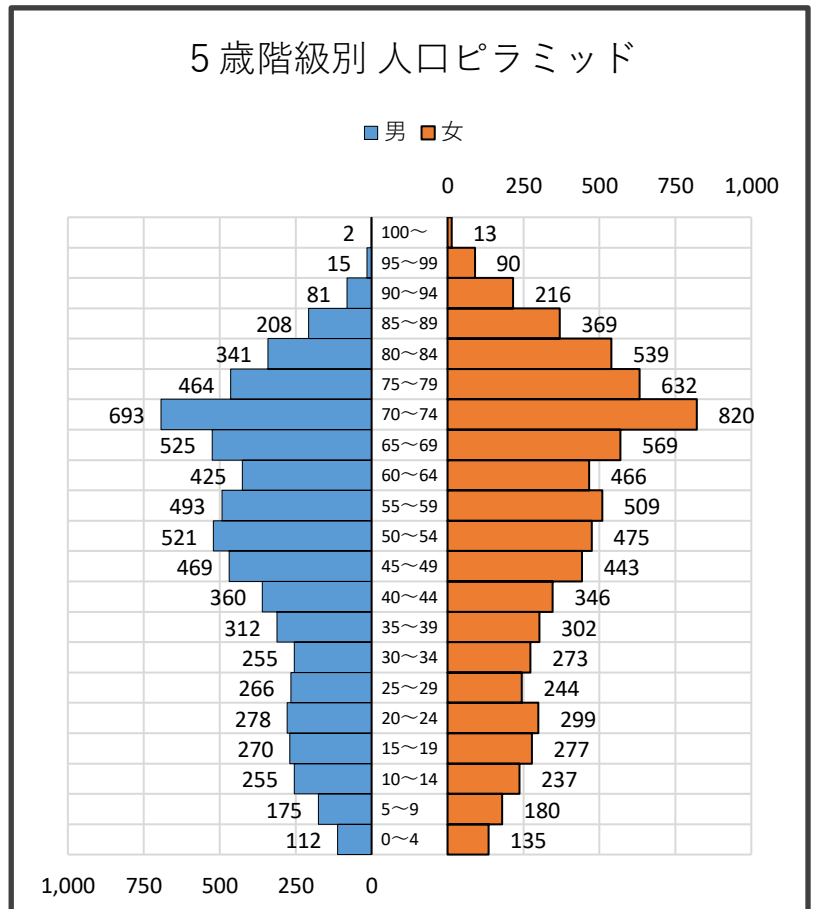
● 各歳別

令和5年9月末現在

年齢	男	女	計	年齢	男	女	計	年齢	男	女	計
0	19	14	33	35	43	63	106	70	140	159	299
1	24	19	43	36	62	56	118	71	135	141	276
2	15	30	45	37	68	45	113	72	131	170	301
3	27	28	55	38	63	77	140	73	153	178	331
4	27	44	71	39	76	61	137	74	134	172	306
5	30	31	61	40	54	62	116	75	140	161	301
6	31	29	60	41	76	72	148	76	114	155	269
7	24	41	65	42	66	66	132	77	76	111	187
8	46	36	82	43	80	69	149	78	60	98	158
9	44	43	87	44	84	77	161	79	74	107	181
10	47	55	102	45	92	89	181	80	91	112	203
11	39	44	83	46	78	77	155	81	66	112	178
12	59	53	112	47	92	87	179	82	58	131	189
13	47	48	95	48	106	101	207	83	70	107	177
14	63	37	100	49	101	89	190	84	56	77	133
15	57	51	108	50	104	97	201	85	54	110	164
16	58	56	114	51	106	110	216	86	40	65	105
17	49	63	112	52	122	98	220	87	43	73	116
18	47	55	102	53	95	88	183	88	39	66	105
19	59	52	111	54	94	82	176	89	32	55	87
20	57	57	114	55	109	101	210	90	32	51	83
21	55	62	117	56	106	119	225	91	13	41	54
22	62	66	128	57	83	82	165	92	20	45	65
23	46	58	104	58	91	117	208	93	7	44	51
24	58	56	114	59	104	90	194	94	9	35	44
25	55	52	107	60	84	79	163	95	4	34	38
26	59	58	117	61	85	87	172	96	3	24	27
27	61	39	100	62	79	88	167	97	4	14	18
28	51	46	97	63	101	109	210	98	3	12	15
29	40	49	89	64	76	103	179	99	1	6	7
30	47	48	95	65	103	93	196	100	1	6	7
31	51	50	101	66	106	111	217	101~	1	7	8
32	48	63	111	67	102	99	201				
33	56	63	119	68	108	113	221				
34	53	49	102	69	106	153	259				
								総数	6,520	7,434	13,954
								世帯数	7,451	-	-

● 5歳階級別

年齢階級	人口			割合(%)		
	男	女	計	男	女	計
0~4	112	135	247	1.7	1.8	1.8
5~9	175	180	355	2.7	2.4	2.5
10~14	255	237	492	3.9	3.2	3.5
15~19	270	277	547	4.1	3.7	3.9
20~24	278	299	577	4.3	4.0	4.1
25~29	266	244	510	4.1	3.3	3.7
30~34	255	273	528	3.9	3.7	3.8
35~39	312	302	614	4.8	4.1	4.4
40~44	360	346	706	5.5	4.7	5.1
45~49	469	443	912	7.2	6.0	6.5
50~54	521	475	996	8.0	6.4	7.1
55~59	493	509	1,002	7.6	6.8	7.2
60~64	425	466	891	6.5	6.3	6.4
65~69	525	569	1,094	8.1	7.7	7.8
70~74	693	820	1,513	10.6	11.0	10.8
75~79	464	632	1,096	7.1	8.5	7.9
80~84	341	539	880	5.2	7.3	6.3
85~89	208	369	577	3.2	5.0	4.1
90~94	81	216	297	1.2	2.9	2.1
95~99	15	90	105	0.2	1.2	0.8
100~	2	13	15	0.0	0.2	0.1
0~14	542	552	1,094	8.3	7.4	7.8
15~64	3,649	3,634	7,283	56.0	48.9	52.2
65~	2,329	3,248	5,577	35.7	43.7	40.0



年齢別人口集計表

● 各歳別

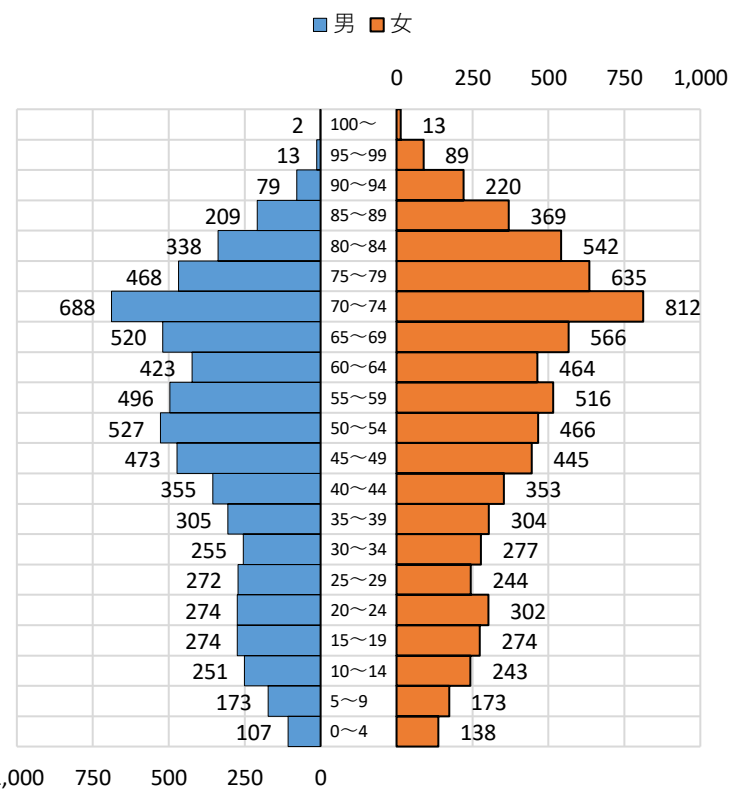
令和5年10月末現在

年齢	男	女	計	年齢	男	女	計	年齢	男	女	計
0	17	16	33	35	40	65	105	70	134	152	286
1	24	20	44	36	59	59	118	71	138	148	286
2	14	29	43	37	71	46	117	72	128	160	288
3	25	29	54	38	64	75	139	73	154	182	336
4	27	44	71	39	71	59	130	74	134	170	304
5	31	28	59	40	62	67	129	75	145	162	307
6	26	31	57	41	74	72	146	76	112	162	274
7	24	41	65	42	66	64	130	77	80	114	194
8	50	35	85	43	83	70	153	78	59	97	156
9	42	38	80	44	70	80	150	79	72	100	172
10	48	63	111	45	99	82	181	80	91	109	200
11	40	43	83	46	80	83	163	81	65	117	182
12	59	47	106	47	95	87	182	82	58	132	190
13	45	48	93	48	99	93	192	83	71	106	177
14	59	42	101	49	100	100	200	84	53	78	131
15	59	50	109	50	113	92	205	85	55	109	164
16	61	55	116	51	100	113	213	86	41	63	104
17	50	58	108	52	125	97	222	87	41	70	111
18	48	60	108	53	96	88	184	88	39	73	112
19	56	51	107	54	93	76	169	89	33	54	87
20	53	55	108	55	105	106	211	90	29	49	78
21	54	62	116	56	110	116	226	91	16	44	60
22	59	62	121	57	82	77	159	92	19	44	63
23	55	63	118	58	88	120	208	93	8	47	55
24	53	60	113	59	111	97	208	94	7	36	43
25	60	53	113	60	81	74	155	95	5	35	40
26	58	55	113	61	85	90	175	96	-	22	22
27	63	43	106	62	71	89	160	97	5	15	20
28	51	45	96	63	105	106	211	98	3	10	13
29	40	48	88	64	81	105	186	99	-	7	7
30	42	51	93	65	100	90	190	100	1	5	6
31	54	49	103	66	103	109	212	101~	1	8	9
32	53	62	115	67	104	103	207				
33	55	68	123	68	102	110	212	総数	6,502	7,445	13,947
34	51	47	98	69	111	154	265	世帯数	7,462	-	-

● 5歳階級別

年齢階級	人口			割合(%)		
	男	女	計	男	女	計
0~4	107	138	245	1.6	1.9	1.8
5~9	173	173	346	2.7	2.3	2.5
10~14	251	243	494	3.9	3.3	3.5
15~19	274	274	548	4.2	3.7	3.9
20~24	274	302	576	4.2	4.1	4.1
25~29	272	244	516	4.2	3.3	3.7
30~34	255	277	532	3.9	3.7	3.8
35~39	305	304	609	4.7	4.1	4.4
40~44	355	353	708	5.5	4.7	5.1
45~49	473	445	918	7.3	6.0	6.6
50~54	527	466	993	8.1	6.3	7.1
55~59	496	516	1,012	7.6	6.9	7.3
60~64	423	464	887	6.5	6.2	6.4
65~69	520	566	1,086	8.0	7.6	7.8
70~74	688	812	1,500	10.6	10.9	10.8
75~79	468	635	1,103	7.2	8.5	7.9
80~84	338	542	880	5.2	7.3	6.3
85~89	209	369	578	3.2	5.0	4.1
90~94	79	220	299	1.2	3.0	2.1
95~99	13	89	102	0.2	1.2	0.7
100~	2	13	15	0.0	0.2	0.1
0~14	531	554	1,085	8.2	7.4	7.8
15~64	3,654	3,645	7,299	56.2	49.0	52.3
65~	2,317	3,246	5,563	35.6	43.6	39.9

5歳階級別人口ピラミッド



年齢別人口集計表

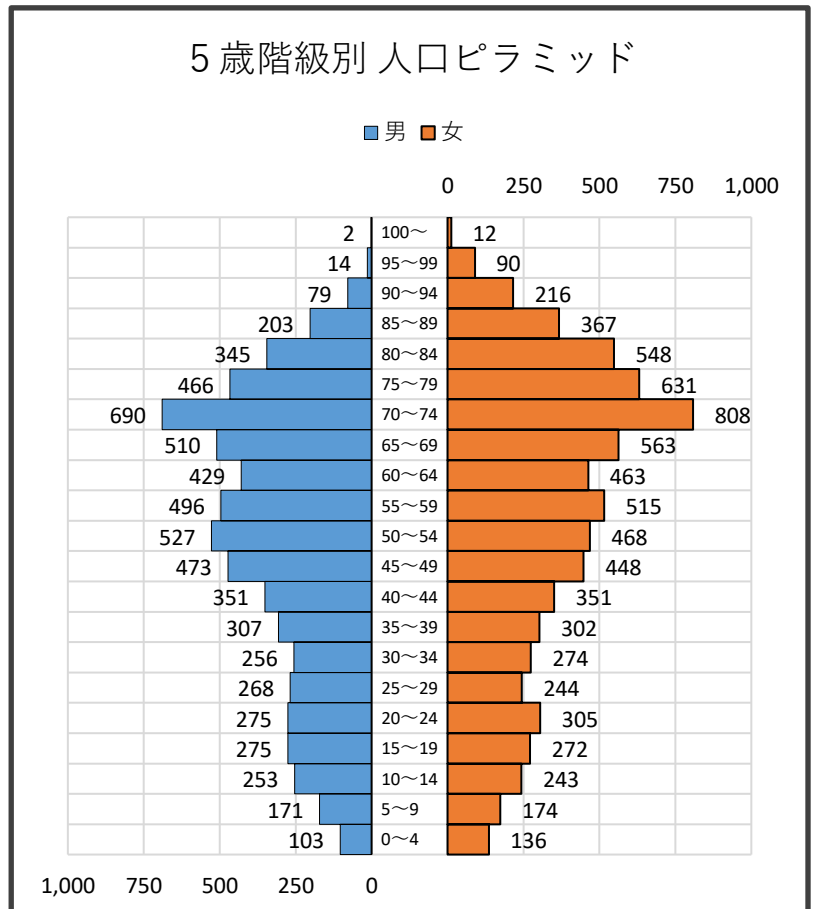
● 各歳別

令和5年11月末現在

年齢	男	女	計	年齢	男	女	計	年齢	男	女	計
0	17	15	32	35	40	63	103	70	132	142	274
1	21	22	43	36	57	60	117	71	143	157	300
2	16	30	46	37	68	49	117	72	125	149	274
3	23	27	50	38	69	69	138	73	154	191	345
4	26	42	68	39	73	61	134	74	136	169	305
5	29	28	57	40	62	71	133	75	142	159	301
6	28	28	56	41	71	63	134	76	113	168	281
7	24	43	67	42	64	69	133	77	85	114	199
8	49	38	87	43	78	67	145	78	57	91	148
9	41	37	78	44	76	81	157	79	69	99	168
10	49	58	107	45	93	87	180	80	92	116	208
11	39	48	87	46	83	78	161	81	69	112	181
12	60	45	105	47	94	88	182	82	57	129	186
13	46	49	95	48	97	98	195	83	71	109	180
14	59	43	102	49	106	97	203	84	56	82	138
15	53	49	102	50	108	96	204	85	51	111	162
16	59	51	110	51	107	109	216	86	44	62	106
17	52	61	113	52	116	94	210	87	40	74	114
18	54	60	114	53	102	90	192	88	36	66	102
19	57	51	108	54	94	79	173	89	32	54	86
20	44	54	98	55	106	102	208	90	29	52	81
21	60	63	123	56	111	108	219	91	19	43	62
22	58	58	116	57	82	88	170	92	17	44	61
23	53	68	121	58	87	111	198	93	7	41	48
24	60	62	122	59	110	106	216	94	7	36	43
25	57	50	107	60	87	79	166	95	5	36	41
26	56	57	113	61	83	84	167	96	1	24	25
27	71	47	118	62	71	87	158	97	4	15	19
28	44	43	87	63	103	101	204	98	4	9	13
29	40	47	87	64	85	112	197	99	-	6	6
30	43	51	94	65	95	86	181	100	1	6	7
31	57	46	103	66	101	110	211	101~	1	6	7
32	48	58	106	67	102	106	208				
33	54	73	127	68	103	111	214				
34	54	46	100	69	109	150	259				
								総数	6,493	7,430	13,923
								世帯数	7,470	-	-

● 5歳階級別

年齢階級	人口			割合(%)		
	男	女	計	男	女	計
0~4	103	136	239	1.6	1.8	1.7
5~9	171	174	345	2.6	2.3	2.5
10~14	253	243	496	3.9	3.3	3.6
15~19	275	272	547	4.2	3.7	3.9
20~24	275	305	580	4.2	4.1	4.2
25~29	268	244	512	4.1	3.3	3.7
30~34	256	274	530	3.9	3.7	3.8
35~39	307	302	609	4.7	4.1	4.4
40~44	351	351	702	5.4	4.7	5.0
45~49	473	448	921	7.3	6.0	6.6
50~54	527	468	995	8.1	6.3	7.1
55~59	496	515	1,011	7.6	6.9	7.3
60~64	429	463	892	6.6	6.2	6.4
65~69	510	563	1,073	7.9	7.6	7.7
70~74	690	808	1,498	10.6	10.9	10.8
75~79	466	631	1,097	7.2	8.5	7.9
80~84	345	548	893	5.3	7.4	6.4
85~89	203	367	570	3.1	4.9	4.1
90~94	79	216	295	1.2	2.9	2.1
95~99	14	90	104	0.2	1.2	0.7
100~	2	12	14	0.0	0.2	0.1
0~14	527	553	1,080	8.1	7.4	7.8
15~64	3,657	3,642	7,299	56.3	49.0	52.4
65~	2,309	3,235	5,544	35.6	43.5	39.8



年齢別人口集計表

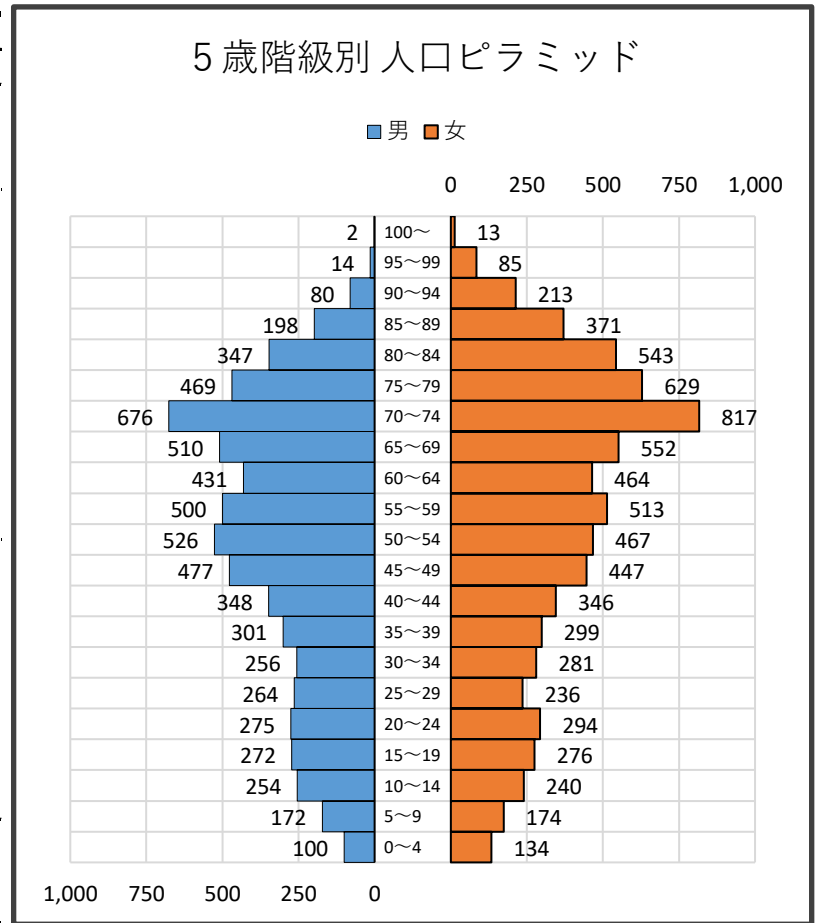
● 各歳別

令和5年12月末現在

年齢	男	女	計	年齢	男	女	計	年齢	男	女	計
0	17	16	33	35	44	58	102	70	123	149	272
1	19	21	40	36	56	59	115	71	143	158	301
2	19	31	50	37	62	53	115	72	117	151	268
3	22	25	47	38	71	61	132	73	156	172	328
4	23	41	64	39	68	68	136	74	137	187	324
5	33	29	62	40	68	64	132	75	148	154	302
6	26	28	54	41	69	69	138	76	110	167	277
7	23	44	67	42	62	67	129	77	88	115	203
8	50	36	86	43	76	68	144	78	57	91	148
9	40	37	77	44	73	78	151	79	66	102	168
10	49	59	108	45	97	87	184	80	86	120	206
11	41	44	85	46	85	78	163	81	77	106	183
12	53	49	102	47	90	84	174	82	62	129	191
13	49	42	91	48	95	95	190	83	69	110	179
14	62	46	108	49	110	103	213	84	53	78	131
15	47	52	99	50	103	87	190	85	50	113	163
16	63	48	111	51	110	119	229	86	44	67	111
17	50	63	113	52	116	84	200	87	37	74	111
18	56	59	115	53	102	95	197	88	36	63	99
19	56	54	110	54	95	82	177	89	31	54	85
20	43	51	94	55	104	99	203	90	28	52	80
21	60	65	125	56	116	112	228	91	21	42	63
22	57	59	116	57	84	81	165	92	17	45	62
23	51	62	113	58	78	116	194	93	7	40	47
24	64	57	121	59	118	105	223	94	7	34	41
25	52	50	102	60	84	76	160	95	5	36	41
26	58	58	116	61	90	91	181	96	1	22	23
27	71	48	119	62	66	80	146	97	4	14	18
28	43	36	79	63	97	107	204	98	4	8	12
29	40	44	84	64	94	110	204	99	-	5	5
30	45	57	102	65	90	87	177	100	1	7	8
31	58	43	101	66	107	112	219	101~	1	6	7
32	47	58	105	67	102	101	203				
33	55	74	129	68	97	116	213	総数	6,472	7,394	13,866
34	51	49	100	69	114	136	250	世帯数	7,437	-	-

● 5歳階級別

年齢階級	人口			割合(%)		
	男	女	計	男	女	計
0~4	100	134	234	1.5	1.8	1.7
5~9	172	174	346	2.7	2.4	2.5
10~14	254	240	494	3.9	3.2	3.6
15~19	272	276	548	4.2	3.7	4.0
20~24	275	294	569	4.2	4.0	4.1
25~29	264	236	500	4.1	3.2	3.6
30~34	256	281	537	4.0	3.8	3.9
35~39	301	299	600	4.7	4.0	4.3
40~44	348	346	694	5.4	4.7	5.0
45~49	477	447	924	7.4	6.0	6.7
50~54	526	467	993	8.1	6.3	7.2
55~59	500	513	1,013	7.7	6.9	7.3
60~64	431	464	895	6.7	6.3	6.5
65~69	510	552	1,062	7.9	7.5	7.7
70~74	676	817	1,493	10.4	11.0	10.8
75~79	469	629	1,098	7.2	8.5	7.9
80~84	347	543	890	5.4	7.3	6.4
85~89	198	371	569	3.1	5.0	4.1
90~94	80	213	293	1.2	2.9	2.1
95~99	14	85	99	0.2	1.1	0.7
100~	2	13	15	0.0	0.2	0.1
0~14	526	548	1,074	8.1	7.4	7.7
15~64	3,650	3,623	7,273	56.4	49.0	52.5
65~	2,296	3,223	5,519	35.5	43.6	39.8



年齢別人口集計表

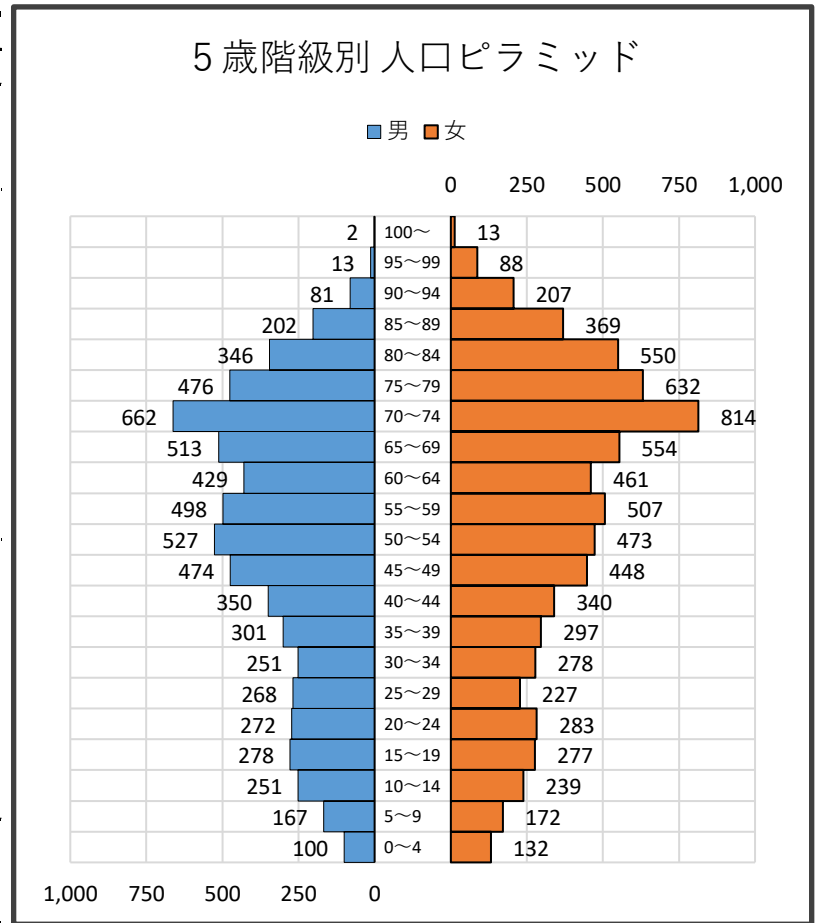
● 各歳別

令和6年1月末現在

年齢	男			女			計	年齢	男			女			計
	男	女	計	男	女	計			男	女	計	男	女	計	
0	17	19	36	35	50	58	108	70	116	138	254				
1	19	17	36	36	51	56	107	71	136	160	296				
2	19	34	53	37	62	48	110	72	127	154	281				
3	24	22	46	38	71	67	138	73	148	176	324				
4	21	40	61	39	67	68	135	74	135	186	321				
5	31	32	63	40	69	64	133	75	157	143	300				
6	28	28	56	41	71	62	133	76	115	166	281				
7	24	41	65	42	58	71	129	77	79	126	205				
8	48	33	81	43	73	72	145	78	65	99	164				
9	36	38	74	44	79	71	150	79	60	98	158				
10	52	57	109	45	97	89	186	80	84	118	202				
11	39	48	87	46	84	75	159	81	79	108	187				
12	56	50	106	47	87	92	179	82	66	127	193				
13	49	39	88	48	102	89	191	83	59	115	174				
14	55	45	100	49	104	103	207	84	58	82	140				
15	51	54	105	50	105	85	190	85	52	102	154				
16	66	46	112	51	106	119	225	86	45	78	123				
17	44	65	109	52	117	80	197	87	35	69	104				
18	60	59	119	53	105	109	214	88	39	67	106				
19	57	53	110	54	94	80	174	89	31	53	84				
20	44	52	96	55	103	93	196	90	28	51	79				
21	61	61	122	56	112	111	223	91	21	40	61				
22	55	57	112	57	88	83	171	92	18	43	61				
23	54	57	111	58	83	107	190	93	7	42	49				
24	58	56	114	59	112	113	225	94	7	31	38				
25	57	49	106	60	84	75	159	95	5	36	41				
26	57	53	110	61	89	94	183	96	1	25	26				
27	70	49	119	62	72	78	150	97	3	13	16				
28	46	32	78	63	89	106	195	98	3	10	13				
29	38	44	82	64	95	108	203	99	1	4	5				
30	44	56	100	65	91	92	183	100	1	7	8				
31	57	41	98	66	100	110	210	101~	1	6	7				
32	47	59	106	67	107	103	210								
33	55	66	121	68	100	106	206	総数	6,461	7,361	13,822				
34	48	56	104	69	115	143	258	世帯数	7,414	-	-				

● 5歳階級別

年齢階級	人口			割合(%)		
	男	女	計	男	女	計
0~4	100	132	232	1.5	1.8	1.7
5~9	167	172	339	2.6	2.3	2.5
10~14	251	239	490	3.9	3.2	3.5
15~19	278	277	555	4.3	3.8	4.0
20~24	272	283	555	4.2	3.8	4.0
25~29	268	227	495	4.1	3.1	3.6
30~34	251	278	529	3.9	3.8	3.8
35~39	301	297	598	4.7	4.0	4.3
40~44	350	340	690	5.4	4.6	5.0
45~49	474	448	922	7.3	6.1	6.7
50~54	527	473	1,000	8.2	6.4	7.2
55~59	498	507	1,005	7.7	6.9	7.3
60~64	429	461	890	6.6	6.3	6.4
65~69	513	554	1,067	7.9	7.5	7.7
70~74	662	814	1,476	10.2	11.1	10.7
75~79	476	632	1,108	7.4	8.6	8.0
80~84	346	550	896	5.4	7.5	6.5
85~89	202	369	571	3.1	5.0	4.1
90~94	81	207	288	1.3	2.8	2.1
95~99	13	88	101	0.2	1.2	0.7
100~	2	13	15	0.0	0.2	0.1
0~14	518	543	1,061	8.0	7.4	7.7
15~64	3,648	3,591	7,239	56.5	48.8	52.4
65~	2,295	3,227	5,522	35.5	43.8	40.0



年齢別人口集計表

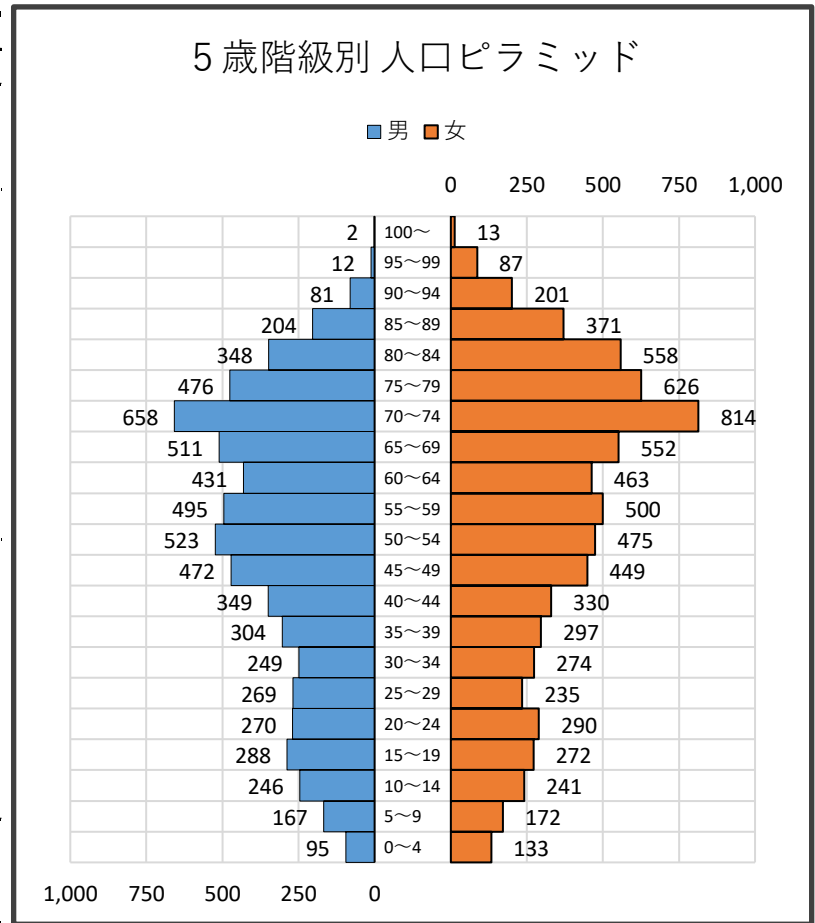
● 各歳別

令和6年2月末現在

年齢	男	女	計	年齢	男	女	計	年齢	男	女	計
0	15	24	39	35	54	56	110	70	117	138	255
1	18	15	33	36	47	57	104	71	131	157	288
2	19	35	54	37	66	47	113	72	131	152	283
3	25	21	46	38	71	65	136	73	141	176	317
4	18	38	56	39	66	72	138	74	138	191	329
5	32	34	66	40	69	61	130	75	151	137	288
6	30	26	56	41	69	62	131	76	115	161	276
7	23	40	63	42	62	73	135	77	87	137	224
8	40	35	75	43	69	69	138	78	65	103	168
9	42	37	79	44	80	65	145	79	58	88	146
10	52	54	106	45	97	95	192	80	84	126	210
11	41	51	92	46	79	75	154	81	85	101	186
12	53	49	102	47	90	87	177	82	63	134	197
13	50	42	92	48	96	90	186	83	58	115	173
14	50	45	95	49	110	102	212	84	58	82	140
15	57	53	110	50	103	89	192	85	53	100	153
16	62	44	106	51	112	115	227	86	45	80	125
17	47	65	112	52	113	83	196	87	33	70	103
18	62	59	121	53	106	103	209	88	42	66	108
19	60	51	111	54	89	85	174	89	31	55	86
20	40	56	96	55	104	91	195	90	26	46	72
21	63	69	132	56	111	105	216	91	25	41	66
22	52	56	108	57	90	93	183	92	16	40	56
23	59	56	115	58	84	101	185	93	7	42	49
24	56	53	109	59	106	110	216	94	7	32	39
25	61	50	111	60	91	78	169	95	4	34	38
26	57	59	116	61	89	99	188	96	1	28	29
27	62	49	111	62	73	73	146	97	2	11	13
28	49	35	84	63	86	104	190	98	4	10	14
29	40	42	82	64	92	109	201	99	1	4	5
30	47	55	102	65	88	95	183	100	1	7	8
31	53	35	88	66	107	108	215	101~	1	6	7
32	51	64	115	67	101	105	206				
33	56	64	120	68	96	99	195	総数	6,450	7,353	13,803
34	42	56	98	69	119	145	264	世帯数	7,411	-	-

● 5歳階級別

年齢階級	人口			割合(%)		
	男	女	計	男	女	計
0~4	95	133	228	1.5	1.8	1.7
5~9	167	172	339	2.6	2.3	2.5
10~14	246	241	487	3.8	3.3	3.5
15~19	288	272	560	4.5	3.7	4.1
20~24	270	290	560	4.2	3.9	4.1
25~29	269	235	504	4.2	3.2	3.7
30~34	249	274	523	3.9	3.7	3.8
35~39	304	297	601	4.7	4.0	4.4
40~44	349	330	679	5.4	4.5	4.9
45~49	472	449	921	7.3	6.1	6.7
50~54	523	475	998	8.1	6.5	7.2
55~59	495	500	995	7.7	6.8	7.2
60~64	431	463	894	6.7	6.3	6.5
65~69	511	552	1,063	7.9	7.5	7.7
70~74	658	814	1,472	10.2	11.1	10.7
75~79	476	626	1,102	7.4	8.5	8.0
80~84	348	558	906	5.4	7.6	6.6
85~89	204	371	575	3.2	5.0	4.2
90~94	81	201	282	1.3	2.7	2.0
95~99	12	87	99	0.2	1.2	0.7
100~	2	13	15	0.0	0.2	0.1
0~14	508	546	1,054	7.9	7.4	7.6
15~64	3,650	3,585	7,235	56.6	48.8	52.4
65~	2,292	3,222	5,514	35.5	43.8	39.9



年齢別人口集計表

● 各歳別

令和6年3月末現在

年齢	男			女			計	年齢	男			女			計
	男	女	計	男	女	計			男	女	計				
0	17	21	38	35	53	52	105	70	111	138	249				
1	18	20	38	36	45	56	101	71	139	163	302				
2	20	30	50	37	64	49	113	72	133	145	278				
3	23	16	39	38	69	68	137	73	143	168	311				
4	18	42	60	39	73	70	143	74	133	190	323				
5	29	34	63	40	63	66	129	75	153	145	298				
6	33	25	58	41	65	59	124	76	115	164	279				
7	24	42	66	42	67	75	142	77	93	143	236				
8	38	34	72	43	68	63	131	78	62	102	164				
9	42	41	83	44	75	68	143	79	62	89	151				
10	52	48	100	45	100	90	190	80	77	128	205				
11	40	53	93	46	79	77	156	81	89	93	182				
12	49	50	99	47	92	85	177	82	62	132	194				
13	54	38	92	48	91	96	187	83	60	115	175				
14	52	47	99	49	108	100	208	84	58	85	143				
15	54	51	105	50	104	85	189	85	48	93	141				
16	63	44	107	51	108	115	223	86	51	86	137				
17	41	68	109	52	112	87	199	87	32	69	101				
18	59	55	114	53	109	106	215	88	40	68	108				
19	63	48	111	54	88	78	166	89	32	55	87				
20	38	53	91	55	102	90	192	90	29	45	74				
21	59	67	126	56	105	104	209	91	21	42	63				
22	55	51	106	57	98	101	199	92	19	40	59				
23	64	56	120	58	80	97	177	93	6	42	48				
24	50	59	109	59	107	113	220	94	8	28	36				
25	65	54	119	60	97	78	175	95	4	33	37				
26	54	54	108	61	79	95	174	96	1	30	31				
27	63	52	115	62	77	77	154	97	2	12	14				
28	55	37	92	63	85	103	188	98	3	11	14				
29	39	40	79	64	96	113	209	99	2	2	4				
30	47	50	97	65	83	94	177	100	1	7	8				
31	57	38	95	66	108	106	214	101~	1	7	8				
32	49	64	113	67	95	103	198								
33	62	65	127	68	98	95	193	総数	6,434	7,330	13,764				
34	40	56	96	69	115	143	258	世帯数	7,436	-	-				

● 5歳階級別

年齢階級	人口			割合(%)		
	男	女	計	男	女	計
0~4	96	129	225	1.5	1.8	1.6
5~9	166	176	342	2.6	2.4	2.5
10~14	247	236	483	3.8	3.2	3.5
15~19	280	266	546	4.4	3.6	4.0
20~24	266	286	552	4.1	3.9	4.0
25~29	276	237	513	4.3	3.2	3.7
30~34	255	273	528	4.0	3.7	3.8
35~39	304	295	599	4.7	4.0	4.4
40~44	338	331	669	5.3	4.5	4.9
45~49	470	448	918	7.3	6.1	6.7
50~54	521	471	992	8.1	6.4	7.2
55~59	492	505	997	7.6	6.9	7.2
60~64	434	466	900	6.7	6.4	6.5
65~69	499	541	1,040	7.8	7.4	7.6
70~74	659	804	1,463	10.2	11.0	10.6
75~79	485	643	1,128	7.5	8.8	8.2
80~84	346	553	899	5.4	7.5	6.5
85~89	203	371	574	3.2	5.1	4.2
90~94	83	197	280	1.3	2.7	2.0
95~99	12	88	100	0.2	1.2	0.7
100~	2	14	16	0.0	0.2	0.1
0~14	509	541	1,050	7.9	7.4	7.6
15~64	3,636	3,578	7,214	56.5	48.8	52.4
65~	2,289	3,211	5,500	35.6	43.8	40.0

