

年齢別人口集計表

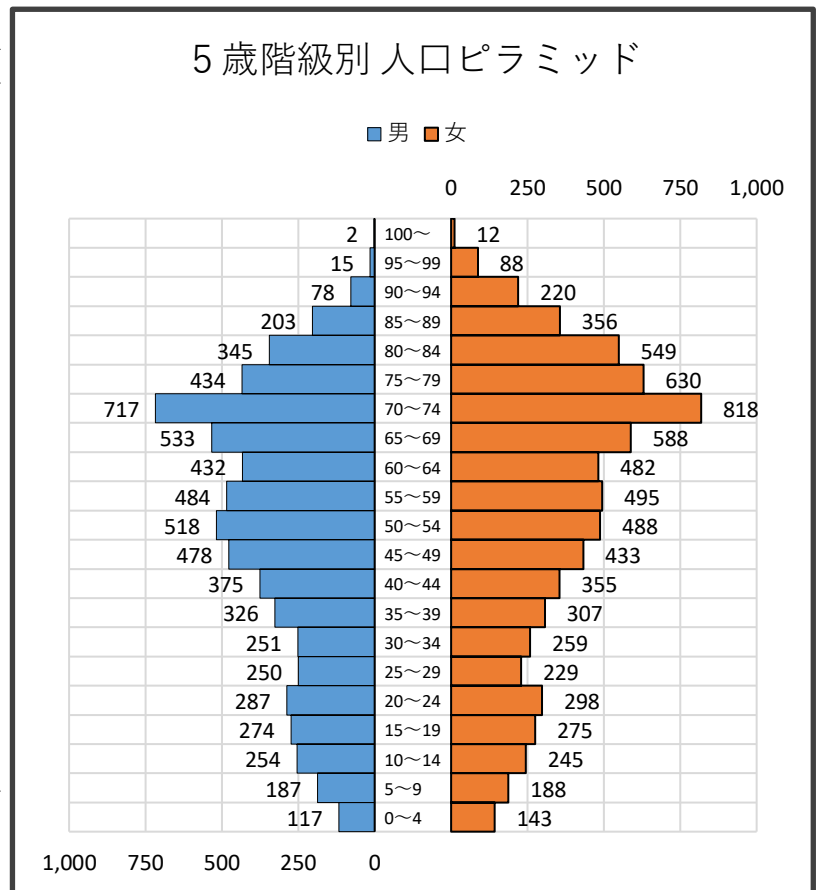
● 各歳別

令和5年4月末現在

年齢	男	女	計	年齢	男	女	計	年齢	男	女	計
0	21	15	36	35	50	51	101	70	142	159	301
1	20	33	53	36	65	50	115	71	134	150	284
2	25	17	42	37	69	60	129	72	148	160	308
3	19	38	57	38	71	75	146	73	143	189	332
4	32	40	72	39	71	71	142	74	150	160	310
5	32	29	61	40	63	60	123	75	120	165	285
6	26	39	65	41	66	73	139	76	107	140	247
7	40	33	73	42	68	68	136	77	59	110	169
8	38	40	78	43	81	70	151	78	65	96	161
9	51	47	98	44	97	84	181	79	83	119	202
10	39	52	91	45	81	81	162	80	92	101	193
11	52	52	104	46	87	82	169	81	62	134	196
12	58	42	100	47	89	89	178	82	72	120	192
13	48	47	95	48	112	100	212	83	59	102	161
14	57	52	109	49	109	81	190	84	60	92	152
15	61	44	105	50	107	118	225	85	51	98	149
16	43	67	110	51	111	91	202	86	37	72	109
17	65	62	127	52	110	105	215	87	47	75	122
18	57	53	110	53	86	75	161	88	35	55	90
19	48	49	97	54	104	99	203	89	33	56	89
20	58	50	108	55	107	99	206	90	25	49	74
21	52	54	106	56	98	108	206	91	22	47	69
22	62	79	141	57	78	95	173	92	15	47	62
23	49	64	113	58	105	113	218	93	9	41	50
24	66	51	117	59	96	80	176	94	7	36	43
25	51	57	108	60	91	88	179	95	3	39	42
26	64	50	114	61	77	85	162	96	4	14	18
27	55	31	86	62	85	99	184	97	4	14	18
28	37	40	77	63	94	114	208	98	4	13	17
29	43	51	94	64	85	96	181	99	-	8	8
30	51	44	95	65	102	103	205	100	1	5	6
31	51	50	101	66	105	101	206	101~	1	7	8
32	57	60	117	67	95	98	193				
33	45	47	92	68	122	139	261	総数	6,560	7,458	14,018
34	47	58	105	69	109	147	256	世帯数	7,419	-	-

● 5歳階級別

年齢階級	人口			割合(%)		
	男	女	計	男	女	計
0~4	117	143	260	1.8	1.9	1.9
5~9	187	188	375	2.9	2.5	2.7
10~14	254	245	499	3.9	3.3	3.6
15~19	274	275	549	4.2	3.7	3.9
20~24	287	298	585	4.4	4.0	4.2
25~29	250	229	479	3.8	3.1	3.4
30~34	251	259	510	3.8	3.5	3.6
35~39	326	307	633	5.0	4.1	4.5
40~44	375	355	730	5.7	4.8	5.2
45~49	478	433	911	7.3	5.8	6.5
50~54	518	488	1,006	7.9	6.5	7.2
55~59	484	495	979	7.4	6.6	7.0
60~64	432	482	914	6.6	6.5	6.5
65~69	533	588	1,121	8.1	7.9	8.0
70~74	717	818	1,535	10.9	11.0	11.0
75~79	434	630	1,064	6.6	8.4	7.6
80~84	345	549	894	5.3	7.4	6.4
85~89	203	356	559	3.1	4.8	4.0
90~94	78	220	298	1.2	2.9	2.1
95~99	15	88	103	0.2	1.2	0.7
100~	2	12	14	0.0	0.2	0.1
0~14	558	576	1,134	8.5	7.7	8.1
15~64	3,675	3,621	7,296	56.0	48.6	52.0
65~	2,327	3,261	5,588	35.5	43.7	39.9



年齢別人口集計表

● 各歳別

令和5年5月末現在

各歳別				各歳別				各歳別			
年齢	男	女	計	年齢	男	女	計	年齢	男	女	計
0			-	35			-	70			-
1			-	36			-	71			-
2			-	37			-	72			-
3			-	38			-	73			-
4			-	39			-	74			-
5			-	40			-	75			-
6			-	41			-	76			-
7			-	42			-	77			-
8			-	43			-	78			-
9			-	44			-	79			-
10			-	45			-	80			-
11			-	46			-	81			-
12			-	47			-	82			-
13			-	48			-	83			-
14			-	49			-	84			-
15			-	50			-	85			-
16			-	51			-	86			-
17			-	52			-	87			-
18			-	53			-	88			-
19			-	54			-	89			-
20			-	55			-	90			-
21			-	56			-	91			-
22			-	57			-	92			-
23			-	58			-	93			-
24			-	59			-	94			-
25			-	60			-	95			-
26			-	61			-	96			-
27			-	62			-	97			-
28			-	63			-	98			-
29			-	64			-	99			-
30			-	65			-	100			-
31			-	66			-	101～			-
32			-	67			-				-
33			-	68			-				-
34			-	69			-				-
			-				-	総数	-	-	-
			-				-	世帯数	-	-	-

● 5歳階級別

年齢階級	人口			割合(%)		
	男	女	計	男	女	計
0～4	-	-	-	-	-	-
5～9	-	-	-	-	-	-
10～14	-	-	-	-	-	-
15～19	-	-	-	-	-	-
20～24	-	-	-	-	-	-
25～29	-	-	-	-	-	-
30～34	-	-	-	-	-	-
35～39	-	-	-	-	-	-
40～44	-	-	-	-	-	-
45～49	-	-	-	-	-	-
50～54	-	-	-	-	-	-
55～59	-	-	-	-	-	-
60～64	-	-	-	-	-	-
65～69	-	-	-	-	-	-
70～74	-	-	-	-	-	-
75～79	-	-	-	-	-	-
80～84	-	-	-	-	-	-
85～89	-	-	-	-	-	-
90～94	-	-	-	-	-	-
95～99	-	-	-	-	-	-
100～	-	-	-	-	-	-
0～14	-	-	-	-	-	-
15～64	-	-	-	-	-	-
65～	-	-	-	-	-	-



年齢別人口集計表

● 各歳別

令和5年6月末現在

各歳別				各歳別				各歳別			
年齢	男	女	計	年齢	男	女	計	年齢	男	女	計
0	-	-	-	35	-	-	-	70	-	-	-
1	-	-	-	36	-	-	-	71	-	-	-
2	-	-	-	37	-	-	-	72	-	-	-
3	-	-	-	38	-	-	-	73	-	-	-
4	-	-	-	39	-	-	-	74	-	-	-
5	-	-	-	40	-	-	-	75	-	-	-
6	-	-	-	41	-	-	-	76	-	-	-
7	-	-	-	42	-	-	-	77	-	-	-
8	-	-	-	43	-	-	-	78	-	-	-
9	-	-	-	44	-	-	-	79	-	-	-
10	-	-	-	45	-	-	-	80	-	-	-
11	-	-	-	46	-	-	-	81	-	-	-
12	-	-	-	47	-	-	-	82	-	-	-
13	-	-	-	48	-	-	-	83	-	-	-
14	-	-	-	49	-	-	-	84	-	-	-
15	-	-	-	50	-	-	-	85	-	-	-
16	-	-	-	51	-	-	-	86	-	-	-
17	-	-	-	52	-	-	-	87	-	-	-
18	-	-	-	53	-	-	-	88	-	-	-
19	-	-	-	54	-	-	-	89	-	-	-
20	-	-	-	55	-	-	-	90	-	-	-
21	-	-	-	56	-	-	-	91	-	-	-
22	-	-	-	57	-	-	-	92	-	-	-
23	-	-	-	58	-	-	-	93	-	-	-
24	-	-	-	59	-	-	-	94	-	-	-
25	-	-	-	60	-	-	-	95	-	-	-
26	-	-	-	61	-	-	-	96	-	-	-
27	-	-	-	62	-	-	-	97	-	-	-
28	-	-	-	63	-	-	-	98	-	-	-
29	-	-	-	64	-	-	-	99	-	-	-
30	-	-	-	65	-	-	-	100	-	-	-
31	-	-	-	66	-	-	-	101～	-	-	-
32	-	-	-	67	-	-	-		-	-	-
33	-	-	-	68	-	-	-		-	-	-
34	-	-	-	69	-	-	-		-	-	-
								総数	-	-	-
								世帯数	-	-	-

● 5歳階級別

年齢階級	人口			割合(%)		
	男	女	計	男	女	計
0～4	-	-	-	-	-	-
5～9	-	-	-	-	-	-
10～14	-	-	-	-	-	-
15～19	-	-	-	-	-	-
20～24	-	-	-	-	-	-
25～29	-	-	-	-	-	-
30～34	-	-	-	-	-	-
35～39	-	-	-	-	-	-
40～44	-	-	-	-	-	-
45～49	-	-	-	-	-	-
50～54	-	-	-	-	-	-
55～59	-	-	-	-	-	-
60～64	-	-	-	-	-	-
65～69	-	-	-	-	-	-
70～74	-	-	-	-	-	-
75～79	-	-	-	-	-	-
80～84	-	-	-	-	-	-
85～89	-	-	-	-	-	-
90～94	-	-	-	-	-	-
95～99	-	-	-	-	-	-
100～	-	-	-	-	-	-
0～14	-	-	-	-	-	-
15～64	-	-	-	-	-	-
65～	-	-	-	-	-	-



年齢別人口集計表

● 各歳別

令和5年7月末現在

年齢	男	女	計	年齢	男	女	計	年齢	男	女	計
0			-	35			-	70			-
1			-	36			-	71			-
2			-	37			-	72			-
3			-	38			-	73			-
4			-	39			-	74			-
5			-	40			-	75			-
6			-	41			-	76			-
7			-	42			-	77			-
8			-	43			-	78			-
9			-	44			-	79			-
10			-	45			-	80			-
11			-	46			-	81			-
12			-	47			-	82			-
13			-	48			-	83			-
14			-	49			-	84			-
15			-	50			-	85			-
16			-	51			-	86			-
17			-	52			-	87			-
18			-	53			-	88			-
19			-	54			-	89			-
20			-	55			-	90			-
21			-	56			-	91			-
22			-	57			-	92			-
23			-	58			-	93			-
24			-	59			-	94			-
25			-	60			-	95			-
26			-	61			-	96			-
27			-	62			-	97			-
28			-	63			-	98			-
29			-	64			-	99			-
30			-	65			-	100			-
31			-	66			-	101~			-
32			-	67			-				-
33			-	68			-				-
34			-	69			-				-
								総数	-	-	-
								世帯数	-	-	-

● 5歳階級別

年齢階級	人口			割合(%)		
	男	女	計	男	女	計
0~4	-	-	-	-	-	-
5~9	-	-	-	-	-	-
10~14	-	-	-	-	-	-
15~19	-	-	-	-	-	-
20~24	-	-	-	-	-	-
25~29	-	-	-	-	-	-
30~34	-	-	-	-	-	-
35~39	-	-	-	-	-	-
40~44	-	-	-	-	-	-
45~49	-	-	-	-	-	-
50~54	-	-	-	-	-	-
55~59	-	-	-	-	-	-
60~64	-	-	-	-	-	-
65~69	-	-	-	-	-	-
70~74	-	-	-	-	-	-
75~79	-	-	-	-	-	-
80~84	-	-	-	-	-	-
85~89	-	-	-	-	-	-
90~94	-	-	-	-	-	-
95~99	-	-	-	-	-	-
100~	-	-	-	-	-	-
0~14	-	-	-	-	-	-
15~64	-	-	-	-	-	-
65~	-	-	-	-	-	-



年齢別人口集計表

● 各歳別

令和5年8月末現在

年齢	男	女	計	年齢	男	女	計	年齢	男	女	計
0			-	35			-	70			-
1			-	36			-	71			-
2			-	37			-	72			-
3			-	38			-	73			-
4			-	39			-	74			-
5			-	40			-	75			-
6			-	41			-	76			-
7			-	42			-	77			-
8			-	43			-	78			-
9			-	44			-	79			-
10			-	45			-	80			-
11			-	46			-	81			-
12			-	47			-	82			-
13			-	48			-	83			-
14			-	49			-	84			-
15			-	50			-	85			-
16			-	51			-	86			-
17			-	52			-	87			-
18			-	53			-	88			-
19			-	54			-	89			-
20			-	55			-	90			-
21			-	56			-	91			-
22			-	57			-	92			-
23			-	58			-	93			-
24			-	59			-	94			-
25			-	60			-	95			-
26			-	61			-	96			-
27			-	62			-	97			-
28			-	63			-	98			-
29			-	64			-	99			-
30			-	65			-	100			-
31			-	66			-	101~			-
32			-	67			-				-
33			-	68			-				-
34			-	69			-				-
								総数	-	-	-
								世帯数	-	-	-

● 5歳階級別

年齢階級	人口			割合(%)		
	男	女	計	男	女	計
0~4	-	-	-	-	-	-
5~9	-	-	-	-	-	-
10~14	-	-	-	-	-	-
15~19	-	-	-	-	-	-
20~24	-	-	-	-	-	-
25~29	-	-	-	-	-	-
30~34	-	-	-	-	-	-
35~39	-	-	-	-	-	-
40~44	-	-	-	-	-	-
45~49	-	-	-	-	-	-
50~54	-	-	-	-	-	-
55~59	-	-	-	-	-	-
60~64	-	-	-	-	-	-
65~69	-	-	-	-	-	-
70~74	-	-	-	-	-	-
75~79	-	-	-	-	-	-
80~84	-	-	-	-	-	-
85~89	-	-	-	-	-	-
90~94	-	-	-	-	-	-
95~99	-	-	-	-	-	-
100~	-	-	-	-	-	-
0~14	-	-	-	-	-	-
15~64	-	-	-	-	-	-
65~	-	-	-	-	-	-



年齢別人口集計表

● 各歳別

令和5年9月末現在

年齢	男	女	計	年齢	男	女	計	年齢	男	女	計
0			-	35			-	70			-
1			-	36			-	71			-
2			-	37			-	72			-
3			-	38			-	73			-
4			-	39			-	74			-
5			-	40			-	75			-
6			-	41			-	76			-
7			-	42			-	77			-
8			-	43			-	78			-
9			-	44			-	79			-
10			-	45			-	80			-
11			-	46			-	81			-
12			-	47			-	82			-
13			-	48			-	83			-
14			-	49			-	84			-
15			-	50			-	85			-
16			-	51			-	86			-
17			-	52			-	87			-
18			-	53			-	88			-
19			-	54			-	89			-
20			-	55			-	90			-
21			-	56			-	91			-
22			-	57			-	92			-
23			-	58			-	93			-
24			-	59			-	94			-
25			-	60			-	95			-
26			-	61			-	96			-
27			-	62			-	97			-
28			-	63			-	98			-
29			-	64			-	99			-
30			-	65			-	100			-
31			-	66			-	101~			-
32			-	67			-				-
33			-	68			-				-
34			-	69			-				-
								総数	-	-	-
								世帯数	-	-	-

● 5歳階級別

年齢階級	人口			割合(%)		
	男	女	計	男	女	計
0~4	-	-	-	-	-	-
5~9	-	-	-	-	-	-
10~14	-	-	-	-	-	-
15~19	-	-	-	-	-	-
20~24	-	-	-	-	-	-
25~29	-	-	-	-	-	-
30~34	-	-	-	-	-	-
35~39	-	-	-	-	-	-
40~44	-	-	-	-	-	-
45~49	-	-	-	-	-	-
50~54	-	-	-	-	-	-
55~59	-	-	-	-	-	-
60~64	-	-	-	-	-	-
65~69	-	-	-	-	-	-
70~74	-	-	-	-	-	-
75~79	-	-	-	-	-	-
80~84	-	-	-	-	-	-
85~89	-	-	-	-	-	-
90~94	-	-	-	-	-	-
95~99	-	-	-	-	-	-
100~	-	-	-	-	-	-
0~14	-	-	-	-	-	-
15~64	-	-	-	-	-	-
65~	-	-	-	-	-	-



年齢別人口集計表

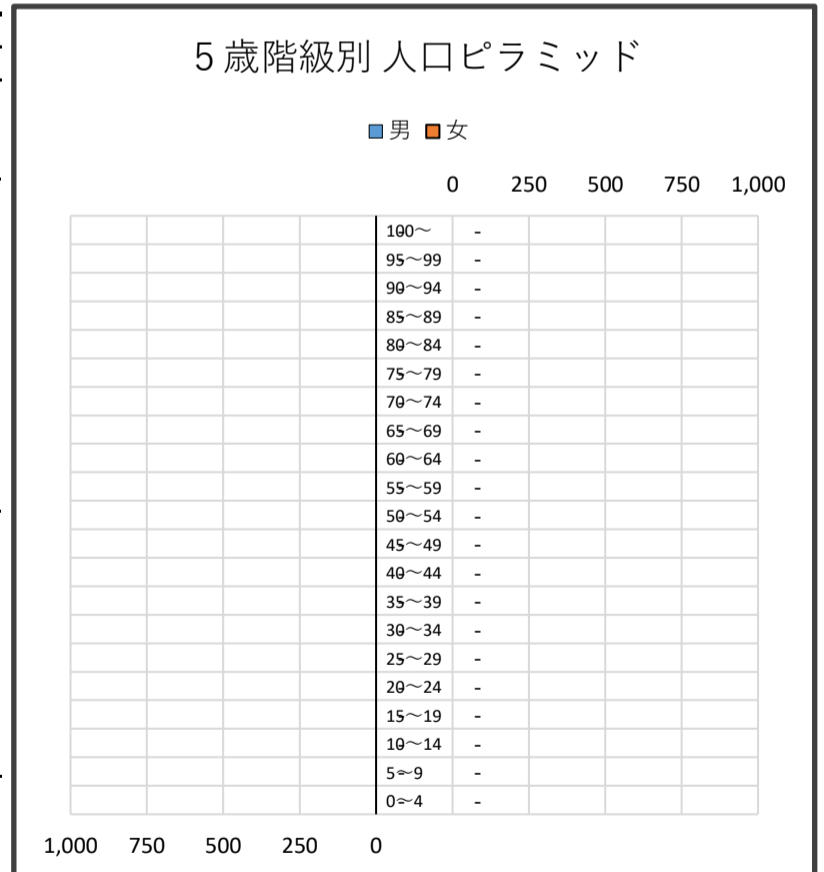
● 各歳別

令和5年10月末現在

年齢	男	女	計	年齢	男	女	計	年齢	男	女	計
0			-	35			-	70			-
1			-	36			-	71			-
2			-	37			-	72			-
3			-	38			-	73			-
4			-	39			-	74			-
5			-	40			-	75			-
6			-	41			-	76			-
7			-	42			-	77			-
8			-	43			-	78			-
9			-	44			-	79			-
10			-	45			-	80			-
11			-	46			-	81			-
12			-	47			-	82			-
13			-	48			-	83			-
14			-	49			-	84			-
15			-	50			-	85			-
16			-	51			-	86			-
17			-	52			-	87			-
18			-	53			-	88			-
19			-	54			-	89			-
20			-	55			-	90			-
21			-	56			-	91			-
22			-	57			-	92			-
23			-	58			-	93			-
24			-	59			-	94			-
25			-	60			-	95			-
26			-	61			-	96			-
27			-	62			-	97			-
28			-	63			-	98			-
29			-	64			-	99			-
30			-	65			-	100			-
31			-	66			-	101~			-
32			-	67			-				-
33			-	68			-				-
34			-	69			-				-
								総数	-	-	-
								世帯数	-	-	-

● 5歳階級別

年齢階級	人口			割合(%)		
	男	女	計	男	女	計
0~4	-	-	-	-	-	-
5~9	-	-	-	-	-	-
10~14	-	-	-	-	-	-
15~19	-	-	-	-	-	-
20~24	-	-	-	-	-	-
25~29	-	-	-	-	-	-
30~34	-	-	-	-	-	-
35~39	-	-	-	-	-	-
40~44	-	-	-	-	-	-
45~49	-	-	-	-	-	-
50~54	-	-	-	-	-	-
55~59	-	-	-	-	-	-
60~64	-	-	-	-	-	-
65~69	-	-	-	-	-	-
70~74	-	-	-	-	-	-
75~79	-	-	-	-	-	-
80~84	-	-	-	-	-	-
85~89	-	-	-	-	-	-
90~94	-	-	-	-	-	-
95~99	-	-	-	-	-	-
100~	-	-	-	-	-	-
0~14	-	-	-	-	-	-
15~64	-	-	-	-	-	-
65~	-	-	-	-	-	-



年齢別人口集計表

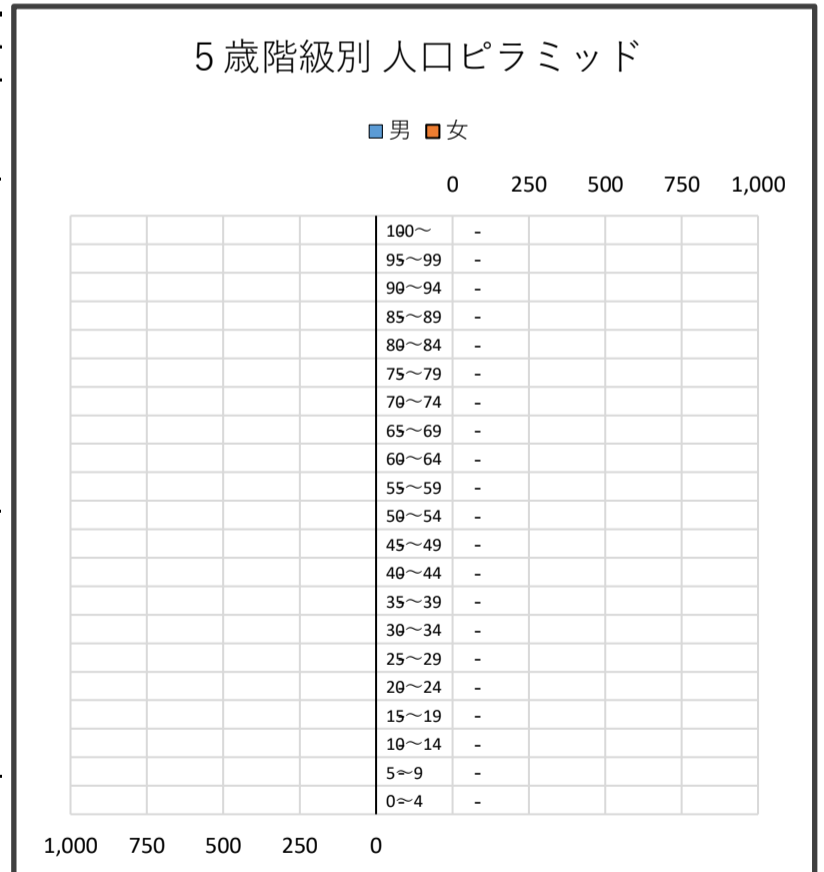
● 各歳別

令和5年11月末現在

年齢	男	女	計	年齢	男	女	計	年齢	男	女	計
0			-	35			-	70			-
1			-	36			-	71			-
2			-	37			-	72			-
3			-	38			-	73			-
4			-	39			-	74			-
5			-	40			-	75			-
6			-	41			-	76			-
7			-	42			-	77			-
8			-	43			-	78			-
9			-	44			-	79			-
10			-	45			-	80			-
11			-	46			-	81			-
12			-	47			-	82			-
13			-	48			-	83			-
14			-	49			-	84			-
15			-	50			-	85			-
16			-	51			-	86			-
17			-	52			-	87			-
18			-	53			-	88			-
19			-	54			-	89			-
20			-	55			-	90			-
21			-	56			-	91			-
22			-	57			-	92			-
23			-	58			-	93			-
24			-	59			-	94			-
25			-	60			-	95			-
26			-	61			-	96			-
27			-	62			-	97			-
28			-	63			-	98			-
29			-	64			-	99			-
30			-	65			-	100			-
31			-	66			-	101~			-
32			-	67			-				-
33			-	68			-	総数	-	-	-
34			-	69			-	世帯数	-	-	-

● 5歳階級別

年齢階級	人口			割合(%)		
	男	女	計	男	女	計
0~4	-	-	-	-	-	-
5~9	-	-	-	-	-	-
10~14	-	-	-	-	-	-
15~19	-	-	-	-	-	-
20~24	-	-	-	-	-	-
25~29	-	-	-	-	-	-
30~34	-	-	-	-	-	-
35~39	-	-	-	-	-	-
40~44	-	-	-	-	-	-
45~49	-	-	-	-	-	-
50~54	-	-	-	-	-	-
55~59	-	-	-	-	-	-
60~64	-	-	-	-	-	-
65~69	-	-	-	-	-	-
70~74	-	-	-	-	-	-
75~79	-	-	-	-	-	-
80~84	-	-	-	-	-	-
85~89	-	-	-	-	-	-
90~94	-	-	-	-	-	-
95~99	-	-	-	-	-	-
100~	-	-	-	-	-	-
0~14	-	-	-	-	-	-
15~64	-	-	-	-	-	-
65~	-	-	-	-	-	-



年齢別人口集計表

● 各歳別

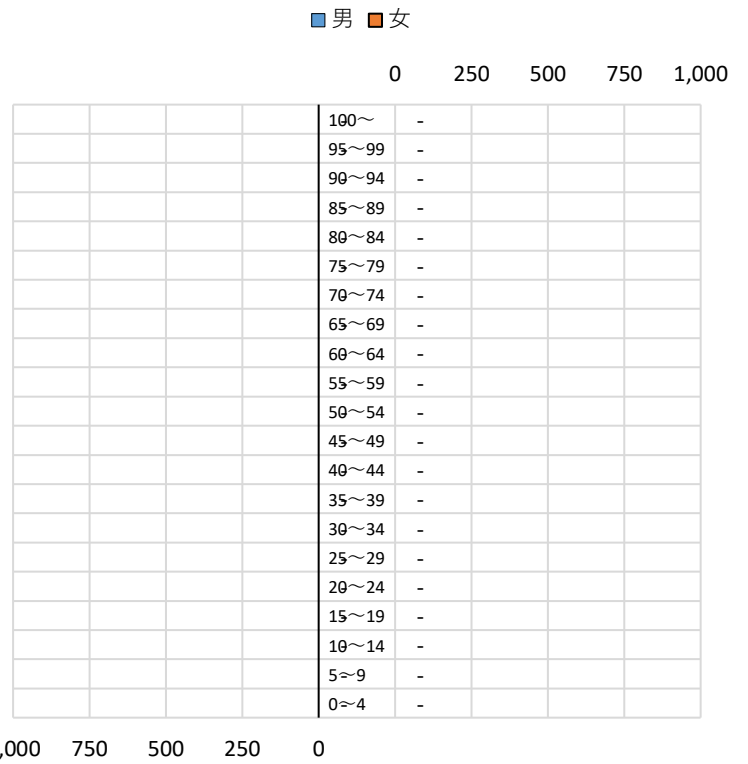
令和5年12月末現在

年齢	● 各歳別			年齢	● 各歳別			年齢	● 各歳別		
	男	女	計		男	女	計		男	女	計
0	-	-	-	35	-	-	-	70	-	-	-
1	-	-	-	36	-	-	-	71	-	-	-
2	-	-	-	37	-	-	-	72	-	-	-
3	-	-	-	38	-	-	-	73	-	-	-
4	-	-	-	39	-	-	-	74	-	-	-
5	-	-	-	40	-	-	-	75	-	-	-
6	-	-	-	41	-	-	-	76	-	-	-
7	-	-	-	42	-	-	-	77	-	-	-
8	-	-	-	43	-	-	-	78	-	-	-
9	-	-	-	44	-	-	-	79	-	-	-
10	-	-	-	45	-	-	-	80	-	-	-
11	-	-	-	46	-	-	-	81	-	-	-
12	-	-	-	47	-	-	-	82	-	-	-
13	-	-	-	48	-	-	-	83	-	-	-
14	-	-	-	49	-	-	-	84	-	-	-
15	-	-	-	50	-	-	-	85	-	-	-
16	-	-	-	51	-	-	-	86	-	-	-
17	-	-	-	52	-	-	-	87	-	-	-
18	-	-	-	53	-	-	-	88	-	-	-
19	-	-	-	54	-	-	-	89	-	-	-
20	-	-	-	55	-	-	-	90	-	-	-
21	-	-	-	56	-	-	-	91	-	-	-
22	-	-	-	57	-	-	-	92	-	-	-
23	-	-	-	58	-	-	-	93	-	-	-
24	-	-	-	59	-	-	-	94	-	-	-
25	-	-	-	60	-	-	-	95	-	-	-
26	-	-	-	61	-	-	-	96	-	-	-
27	-	-	-	62	-	-	-	97	-	-	-
28	-	-	-	63	-	-	-	98	-	-	-
29	-	-	-	64	-	-	-	99	-	-	-
30	-	-	-	65	-	-	-	100	-	-	-
31	-	-	-	66	-	-	-	101～	-	-	-
32	-	-	-	67	-	-	-		-	-	-
33	-	-	-	68	-	-	-	総数	-	-	-
34	-	-	-	69	-	-	-	世帯数	-	-	-

● 5歳階級別

年齢階級	人口			割合(%)		
	男	女	計	男	女	計
0～4	-	-	-	-	-	-
5～9	-	-	-	-	-	-
10～14	-	-	-	-	-	-
15～19	-	-	-	-	-	-
20～24	-	-	-	-	-	-
25～29	-	-	-	-	-	-
30～34	-	-	-	-	-	-
35～39	-	-	-	-	-	-
40～44	-	-	-	-	-	-
45～49	-	-	-	-	-	-
50～54	-	-	-	-	-	-
55～59	-	-	-	-	-	-
60～64	-	-	-	-	-	-
65～69	-	-	-	-	-	-
70～74	-	-	-	-	-	-
75～79	-	-	-	-	-	-
80～84	-	-	-	-	-	-
85～89	-	-	-	-	-	-
90～94	-	-	-	-	-	-
95～99	-	-	-	-	-	-
100～	-	-	-	-	-	-
0～14	-	-	-	-	-	-
15～64	-	-	-	-	-	-
65～	-	-	-	-	-	-

5歳階級別人口ピラミッド



年齢別人口集計表

● 各歳別

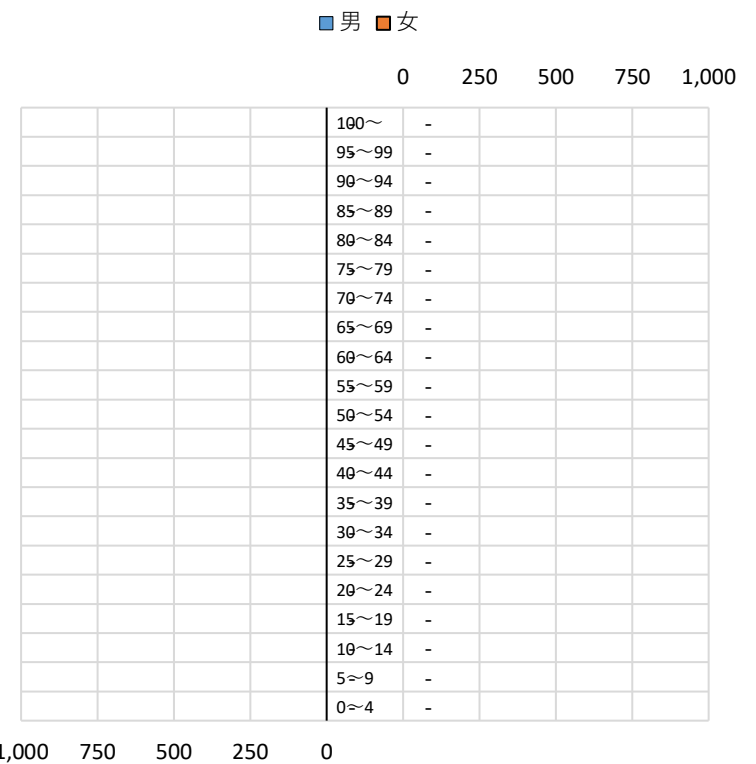
令和6年1月末現在

年齢	● 各歳別			年齢	● 各歳別			年齢	● 各歳別		
	男	女	計		男	女	計		男	女	計
0	-	-	-	35	-	-	-	70	-	-	-
1	-	-	-	36	-	-	-	71	-	-	-
2	-	-	-	37	-	-	-	72	-	-	-
3	-	-	-	38	-	-	-	73	-	-	-
4	-	-	-	39	-	-	-	74	-	-	-
5	-	-	-	40	-	-	-	75	-	-	-
6	-	-	-	41	-	-	-	76	-	-	-
7	-	-	-	42	-	-	-	77	-	-	-
8	-	-	-	43	-	-	-	78	-	-	-
9	-	-	-	44	-	-	-	79	-	-	-
10	-	-	-	45	-	-	-	80	-	-	-
11	-	-	-	46	-	-	-	81	-	-	-
12	-	-	-	47	-	-	-	82	-	-	-
13	-	-	-	48	-	-	-	83	-	-	-
14	-	-	-	49	-	-	-	84	-	-	-
15	-	-	-	50	-	-	-	85	-	-	-
16	-	-	-	51	-	-	-	86	-	-	-
17	-	-	-	52	-	-	-	87	-	-	-
18	-	-	-	53	-	-	-	88	-	-	-
19	-	-	-	54	-	-	-	89	-	-	-
20	-	-	-	55	-	-	-	90	-	-	-
21	-	-	-	56	-	-	-	91	-	-	-
22	-	-	-	57	-	-	-	92	-	-	-
23	-	-	-	58	-	-	-	93	-	-	-
24	-	-	-	59	-	-	-	94	-	-	-
25	-	-	-	60	-	-	-	95	-	-	-
26	-	-	-	61	-	-	-	96	-	-	-
27	-	-	-	62	-	-	-	97	-	-	-
28	-	-	-	63	-	-	-	98	-	-	-
29	-	-	-	64	-	-	-	99	-	-	-
30	-	-	-	65	-	-	-	100	-	-	-
31	-	-	-	66	-	-	-	101～	-	-	-
32	-	-	-	67	-	-	-		-	-	-
33	-	-	-	68	-	-	-	総数	-	-	-
34	-	-	-	69	-	-	-	世帯数	-	-	-

● 5歳階級別

年齢階級	人口			割合(%)		
	男	女	計	男	女	計
0～4	-	-	-	-	-	-
5～9	-	-	-	-	-	-
10～14	-	-	-	-	-	-
15～19	-	-	-	-	-	-
20～24	-	-	-	-	-	-
25～29	-	-	-	-	-	-
30～34	-	-	-	-	-	-
35～39	-	-	-	-	-	-
40～44	-	-	-	-	-	-
45～49	-	-	-	-	-	-
50～54	-	-	-	-	-	-
55～59	-	-	-	-	-	-
60～64	-	-	-	-	-	-
65～69	-	-	-	-	-	-
70～74	-	-	-	-	-	-
75～79	-	-	-	-	-	-
80～84	-	-	-	-	-	-
85～89	-	-	-	-	-	-
90～94	-	-	-	-	-	-
95～99	-	-	-	-	-	-
100～	-	-	-	-	-	-
0～14	-	-	-	-	-	-
15～64	-	-	-	-	-	-
65～	-	-	-	-	-	-

5歳階級別人口ピラミッド



年齢別人口集計表

● 各歳別

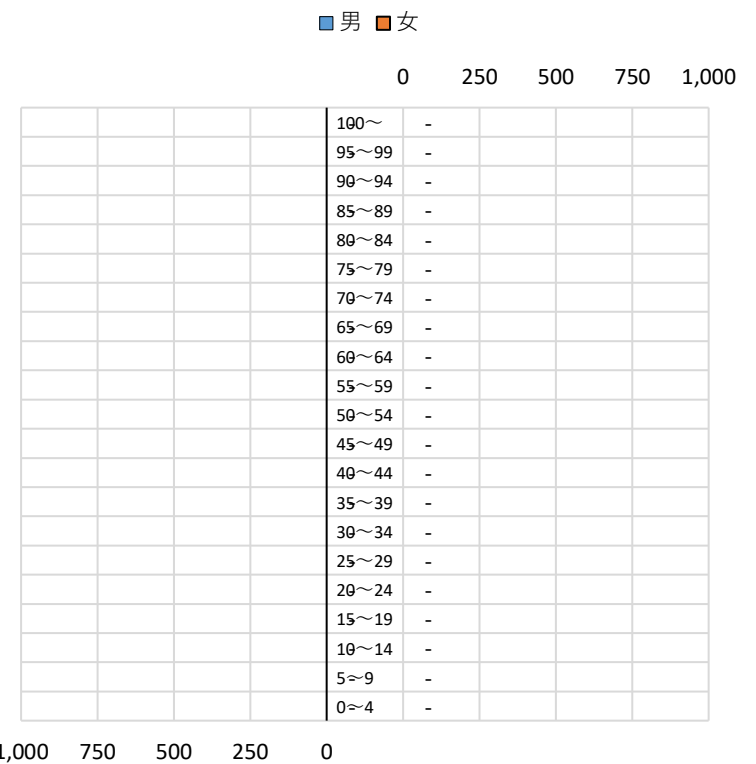
令和6年2月末現在

年齢	● 各歳別			年齢	● 各歳別			年齢	● 各歳別		
	男	女	計		男	女	計		男	女	計
0	-	-	-	35	-	-	-	70	-	-	-
1	-	-	-	36	-	-	-	71	-	-	-
2	-	-	-	37	-	-	-	72	-	-	-
3	-	-	-	38	-	-	-	73	-	-	-
4	-	-	-	39	-	-	-	74	-	-	-
5	-	-	-	40	-	-	-	75	-	-	-
6	-	-	-	41	-	-	-	76	-	-	-
7	-	-	-	42	-	-	-	77	-	-	-
8	-	-	-	43	-	-	-	78	-	-	-
9	-	-	-	44	-	-	-	79	-	-	-
10	-	-	-	45	-	-	-	80	-	-	-
11	-	-	-	46	-	-	-	81	-	-	-
12	-	-	-	47	-	-	-	82	-	-	-
13	-	-	-	48	-	-	-	83	-	-	-
14	-	-	-	49	-	-	-	84	-	-	-
15	-	-	-	50	-	-	-	85	-	-	-
16	-	-	-	51	-	-	-	86	-	-	-
17	-	-	-	52	-	-	-	87	-	-	-
18	-	-	-	53	-	-	-	88	-	-	-
19	-	-	-	54	-	-	-	89	-	-	-
20	-	-	-	55	-	-	-	90	-	-	-
21	-	-	-	56	-	-	-	91	-	-	-
22	-	-	-	57	-	-	-	92	-	-	-
23	-	-	-	58	-	-	-	93	-	-	-
24	-	-	-	59	-	-	-	94	-	-	-
25	-	-	-	60	-	-	-	95	-	-	-
26	-	-	-	61	-	-	-	96	-	-	-
27	-	-	-	62	-	-	-	97	-	-	-
28	-	-	-	63	-	-	-	98	-	-	-
29	-	-	-	64	-	-	-	99	-	-	-
30	-	-	-	65	-	-	-	100	-	-	-
31	-	-	-	66	-	-	-	101～	-	-	-
32	-	-	-	67	-	-	-		-	-	-
33	-	-	-	68	-	-	-	総数	-	-	-
34	-	-	-	69	-	-	-	世帯数	-	-	-

● 5歳階級別

年齢階級	人口			割合(%)		
	男	女	計	男	女	計
0～4	-	-	-	-	-	-
5～9	-	-	-	-	-	-
10～14	-	-	-	-	-	-
15～19	-	-	-	-	-	-
20～24	-	-	-	-	-	-
25～29	-	-	-	-	-	-
30～34	-	-	-	-	-	-
35～39	-	-	-	-	-	-
40～44	-	-	-	-	-	-
45～49	-	-	-	-	-	-
50～54	-	-	-	-	-	-
55～59	-	-	-	-	-	-
60～64	-	-	-	-	-	-
65～69	-	-	-	-	-	-
70～74	-	-	-	-	-	-
75～79	-	-	-	-	-	-
80～84	-	-	-	-	-	-
85～89	-	-	-	-	-	-
90～94	-	-	-	-	-	-
95～99	-	-	-	-	-	-
100～	-	-	-	-	-	-
0～14	-	-	-	-	-	-
15～64	-	-	-	-	-	-
65～	-	-	-	-	-	-

5歳階級別人口ピラミッド



年齢別人口集計表

● 各歳別

令和6年3月末現在

年齢	● 各歳別			年齢	● 各歳別			年齢	● 各歳別		
	男	女	計		男	女	計		男	女	計
0	-	-	-	35	-	-	-	70	-	-	-
1	-	-	-	36	-	-	-	71	-	-	-
2	-	-	-	37	-	-	-	72	-	-	-
3	-	-	-	38	-	-	-	73	-	-	-
4	-	-	-	39	-	-	-	74	-	-	-
5	-	-	-	40	-	-	-	75	-	-	-
6	-	-	-	41	-	-	-	76	-	-	-
7	-	-	-	42	-	-	-	77	-	-	-
8	-	-	-	43	-	-	-	78	-	-	-
9	-	-	-	44	-	-	-	79	-	-	-
10	-	-	-	45	-	-	-	80	-	-	-
11	-	-	-	46	-	-	-	81	-	-	-
12	-	-	-	47	-	-	-	82	-	-	-
13	-	-	-	48	-	-	-	83	-	-	-
14	-	-	-	49	-	-	-	84	-	-	-
15	-	-	-	50	-	-	-	85	-	-	-
16	-	-	-	51	-	-	-	86	-	-	-
17	-	-	-	52	-	-	-	87	-	-	-
18	-	-	-	53	-	-	-	88	-	-	-
19	-	-	-	54	-	-	-	89	-	-	-
20	-	-	-	55	-	-	-	90	-	-	-
21	-	-	-	56	-	-	-	91	-	-	-
22	-	-	-	57	-	-	-	92	-	-	-
23	-	-	-	58	-	-	-	93	-	-	-
24	-	-	-	59	-	-	-	94	-	-	-
25	-	-	-	60	-	-	-	95	-	-	-
26	-	-	-	61	-	-	-	96	-	-	-
27	-	-	-	62	-	-	-	97	-	-	-
28	-	-	-	63	-	-	-	98	-	-	-
29	-	-	-	64	-	-	-	99	-	-	-
30	-	-	-	65	-	-	-	100	-	-	-
31	-	-	-	66	-	-	-	101～	-	-	-
32	-	-	-	67	-	-	-		-	-	-
33	-	-	-	68	-	-	-	総数	-	-	-
34	-	-	-	69	-	-	-	世帯数	-	-	-

● 5歳階級別

年齢階級	人口			割合(%)		
	男	女	計	男	女	計
0～4	-	-	-	-	-	-
5～9	-	-	-	-	-	-
10～14	-	-	-	-	-	-
15～19	-	-	-	-	-	-
20～24	-	-	-	-	-	-
25～29	-	-	-	-	-	-
30～34	-	-	-	-	-	-
35～39	-	-	-	-	-	-
40～44	-	-	-	-	-	-
45～49	-	-	-	-	-	-
50～54	-	-	-	-	-	-
55～59	-	-	-	-	-	-
60～64	-	-	-	-	-	-
65～69	-	-	-	-	-	-
70～74	-	-	-	-	-	-
75～79	-	-	-	-	-	-
80～84	-	-	-	-	-	-
85～89	-	-	-	-	-	-
90～94	-	-	-	-	-	-
95～99	-	-	-	-	-	-
100～	-	-	-	-	-	-
0～14	-	-	-	-	-	-
15～64	-	-	-	-	-	-
65～	-	-	-	-	-	-

5歳階級別人口ピラミッド

