

### 年齢別人口集計表

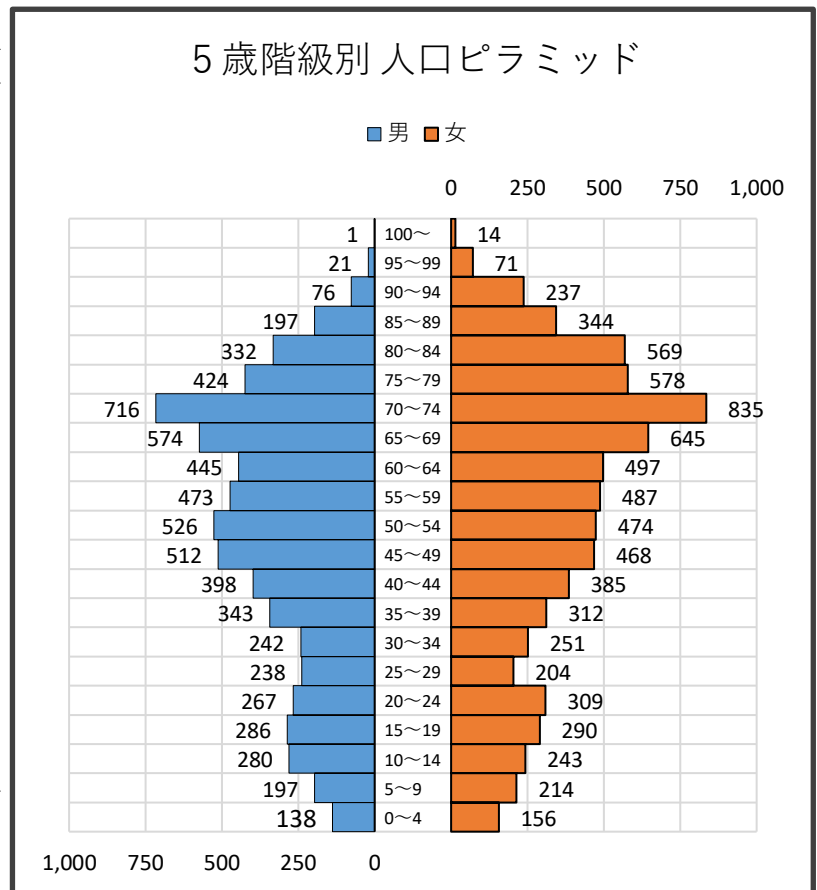
● 各歳別

令和4年5月1日現在

年齢	男	女	計	年齢	男	女	計	年齢	男	女	計
0	24	33	57	35	69	47	116	70	141	151	292
1	27	16	43	36	72	58	130	71	150	162	312
2	22	38	60	37	69	76	145	72	147	190	337
3	32	42	74	38	68	71	139	73	156	164	320
4	33	27	60	39	65	60	125	74	122	168	290
5	26	39	65	40	69	74	143	75	111	139	250
6	41	35	76	41	71	73	144	76	64	114	178
7	38	41	79	42	82	70	152	77	67	97	164
8	48	48	96	43	96	86	182	78	86	121	207
9	44	51	95	44	80	82	162	79	96	107	203
10	52	52	104	45	90	83	173	80	66	138	204
11	58	43	101	46	89	89	178	81	79	123	202
12	49	48	97	47	113	99	212	82	63	103	166
13	57	52	109	48	108	82	190	83	68	101	169
14	64	48	112	49	112	115	227	84	56	104	160
15	46	67	113	50	111	89	200	85	40	77	117
16	66	61	127	51	114	104	218	86	57	83	140
17	73	59	132	52	87	77	164	87	36	63	99
18	52	48	100	53	104	100	204	88	38	62	100
19	49	55	104	54	110	104	214	89	26	59	85
20	52	54	106	55	99	106	205	90	25	57	82
21	56	77	133	56	75	95	170	91	18	50	68
22	38	59	97	57	109	114	223	92	14	44	58
23	72	59	131	58	98	82	180	93	14	45	59
24	49	60	109	59	92	90	182	94	5	41	46
25	56	45	101	60	76	86	162	95	8	22	30
26	55	32	87	61	81	99	180	96	5	15	20
27	38	43	81	62	95	114	209	97	7	16	23
28	40	49	89	63	86	94	180	98	-	13	13
29	49	35	84	64	107	104	211	99	1	5	6
30	50	48	98	65	104	101	205	100	1	6	7
31	55	57	112	66	96	97	193	101~	-	8	8
32	41	42	83	67	122	138	260	総数	6,686	7,583	14,269
33	49	52	101	68	108	149	257	世帯数	7,376	-	-
34	47	52	99	69	144	160	304				

● 5歳階級別

年齢階級	人口			割合(%)		
	男	女	計	男	女	計
0~4	138	156	294	2.1	2.1	2.1
5~9	197	214	411	2.9	2.8	2.9
10~14	280	243	523	4.2	3.2	3.7
15~19	286	290	576	4.3	3.8	4.0
20~24	267	309	576	4.0	4.1	4.0
25~29	238	204	442	3.6	2.7	3.1
30~34	242	251	493	3.6	3.3	3.5
35~39	343	312	655	5.1	4.1	4.6
40~44	398	385	783	6.0	5.1	5.5
45~49	512	468	980	7.7	6.2	6.9
50~54	526	474	1,000	7.9	6.3	7.0
55~59	473	487	960	7.1	6.4	6.7
60~64	445	497	942	6.7	6.6	6.6
65~69	574	645	1,219	8.6	8.5	8.5
70~74	716	835	1,551	10.7	11.0	10.9
75~79	424	578	1,002	6.3	7.6	7.0
80~84	332	569	901	5.0	7.5	6.3
85~89	197	344	541	2.9	4.5	3.8
90~94	76	237	313	1.1	3.1	2.2
95~99	21	71	92	0.3	0.9	0.6
100~	1	14	15	0.0	0.2	0.1
0~14	615	613	1,228	9.2	8.1	8.6
15~64	3,730	3,677	7,407	55.8	48.5	51.9
65~	2,341	3,293	5,634	35.0	43.4	39.5



# 年齢別人口集計表

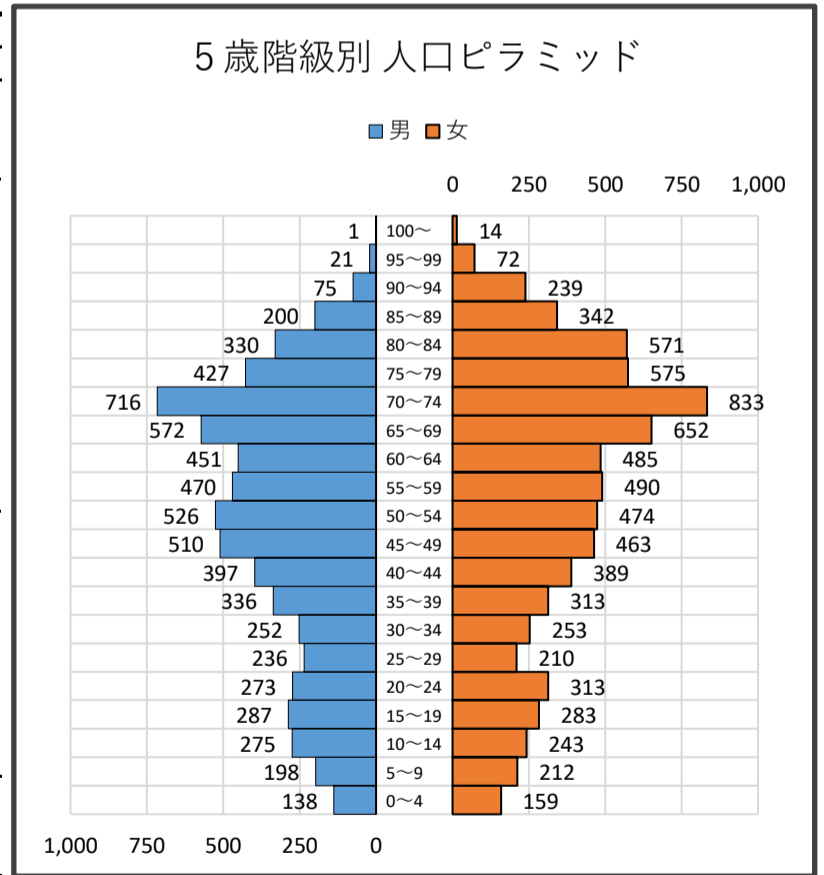
● 各歳別

令和4年6月1日現在

年齢	男	女	計	年齢	男	女	計	年齢	男	女	計
0	26	28	54	35	69	51	120	70	147	143	290
1	23	20	43	36	69	55	124	71	143	164	307
2	22	41	63	37	65	76	141	72	144	190	334
3	33	40	73	38	66	73	139	73	160	165	325
4	34	30	64	39	67	58	125	74	122	171	293
5	29	35	64	40	71	77	148	75	113	139	252
6	34	39	73	41	69	77	146	76	68	107	175
7	41	41	82	42	81	71	152	77	67	110	177
8	47	43	90	43	95	82	177	78	82	112	194
9	47	54	101	44	81	82	163	79	97	107	204
10	47	54	101	45	92	80	172	80	69	140	209
11	58	41	99	46	88	90	178	81	78	125	203
12	51	46	97	47	110	98	208	82	63	102	165
13	58	51	109	48	107	83	190	83	65	101	166
14	61	51	112	49	113	112	225	84	55	103	158
15	49	65	114	50	113	93	206	85	40	74	114
16	63	63	126	51	116	97	213	86	59	87	146
17	67	55	122	52	87	89	176	87	39	60	99
18	62	45	107	53	101	89	190	88	36	64	100
19	46	55	101	54	109	106	215	89	26	57	83
20	53	61	114	55	99	109	208	90	26	61	87
21	60	78	138	56	78	94	172	91	18	48	66
22	35	58	93	57	102	110	212	92	14	45	59
23	78	58	136	58	100	86	186	93	13	44	57
24	47	58	105	59	91	91	182	94	4	41	45
25	54	45	99	60	88	82	170	95	7	22	29
26	57	35	92	61	76	94	170	96	6	15	21
27	41	45	86	62	100	113	213	97	7	16	23
28	39	45	84	63	80	99	179	98	-	14	14
29	45	40	85	64	107	97	204	99	1	5	6
30	55	44	99	65	106	106	212	100	1	6	7
31	56	58	114	66	101	97	198	101~	-	8	8
32	44	47	91	67	113	133	246				
33	50	50	100	68	106	148	254				
34	47	54	101	69	146	168	314				
								総数	6,691	7,585	14,276
								世帯数	7,386	-	-

● 5歳階級別

年齢階級	人口			割合(%)		
	男	女	計	男	女	計
0~4	138	159	297	2.1	2.1	2.1
5~9	198	212	410	3.0	2.8	2.9
10~14	275	243	518	4.1	3.2	3.6
15~19	287	283	570	4.3	3.7	4.0
20~24	273	313	586	4.1	4.1	4.1
25~29	236	210	446	3.5	2.8	3.1
30~34	252	253	505	3.8	3.3	3.5
35~39	336	313	649	5.0	4.1	4.5
40~44	397	389	786	5.9	5.1	5.5
45~49	510	463	973	7.6	6.1	6.8
50~54	526	474	1,000	7.9	6.2	7.0
55~59	470	490	960	7.0	6.5	6.7
60~64	451	485	936	6.7	6.4	6.6
65~69	572	652	1,224	8.5	8.6	8.6
70~74	716	833	1,549	10.7	11.0	10.9
75~79	427	575	1,002	6.4	7.6	7.0
80~84	330	571	901	4.9	7.5	6.3
85~89	200	342	542	3.0	4.5	3.8
90~94	75	239	314	1.1	3.2	2.2
95~99	21	72	93	0.3	0.9	0.7
100~	1	14	15	0.0	0.2	0.1
0~14	611	614	1,225	9.1	8.1	8.6
15~64	3,738	3,673	7,411	55.9	48.4	51.9
65~	2,342	3,298	5,640	35.0	43.5	39.5



# 年齢別人口集計表

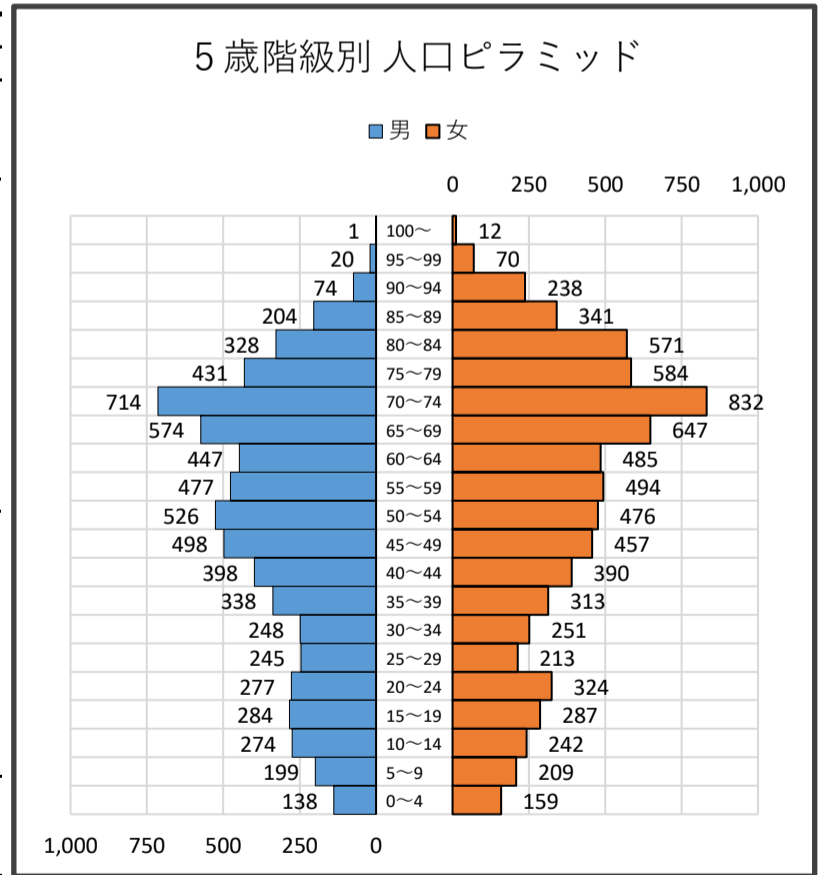
● 各歳別

令和4年7月1日現在

年齢	男	女	計	年齢	男	女	計	年齢	男	女	計
0	27	27	54	35	65	53	118	70	147	141	288
1	22	21	43	36	72	52	124	71	136	165	301
2	24	40	64	37	62	76	138	72	149	188	337
3	32	42	74	38	71	77	148	73	158	162	320
4	33	29	62	39	68	55	123	74	124	176	300
5	31	33	64	40	71	79	150	75	118	142	260
6	29	40	69	41	59	72	131	76	70	111	181
7	41	39	80	42	87	73	160	77	66	114	180
8	48	43	91	43	87	81	168	78	79	106	185
9	50	54	104	44	94	85	179	79	98	111	209
10	42	45	87	45	85	79	164	80	70	128	198
11	59	48	107	46	89	90	179	81	72	134	206
12	50	49	99	47	112	97	209	82	66	105	171
13	59	50	109	48	99	85	184	83	64	102	166
14	64	50	114	49	113	106	219	84	56	102	158
15	51	62	113	50	115	99	214	85	45	70	115
16	61	65	126	51	120	100	220	86	57	84	141
17	62	53	115	52	80	83	163	87	38	63	101
18	65	49	114	53	103	95	198	88	37	64	101
19	45	58	103	54	108	99	207	89	27	60	87
20	58	58	116	55	106	117	223	90	24	57	81
21	64	80	144	56	80	91	171	91	18	46	64
22	32	70	102	57	99	110	209	92	14	50	64
23	74	54	128	58	102	91	193	93	13	42	55
24	49	62	111	59	90	85	175	94	5	43	48
25	55	48	103	60	88	84	172	95	7	21	28
26	56	32	88	61	79	94	173	96	6	16	22
27	43	48	91	62	97	114	211	97	5	16	21
28	44	40	84	63	78	99	177	98	1	11	12
29	47	45	92	64	105	94	199	99	1	6	7
30	53	42	95	65	112	105	217	100	1	5	6
31	50	58	108	66	99	100	199	101~	-	7	7
32	51	50	101	67	106	128	234				
33	46	49	95	68	107	146	253				
34	48	52	100	69	150	168	318				
								総数	6,695	7,595	14,290
								世帯数	7,412	-	-

● 5歳階級別

年齢階級	人口			割合(%)		
	男	女	計	男	女	計
0~4	138	159	297	2.1	2.1	2.1
5~9	199	209	408	3.0	2.8	2.9
10~14	274	242	516	4.1	3.2	3.6
15~19	284	287	571	4.2	3.8	4.0
20~24	277	324	601	4.1	4.3	4.2
25~29	245	213	458	3.7	2.8	3.2
30~34	248	251	499	3.7	3.3	3.5
35~39	338	313	651	5.0	4.1	4.6
40~44	398	390	788	5.9	5.1	5.5
45~49	498	457	955	7.4	6.0	6.7
50~54	526	476	1,002	7.9	6.3	7.0
55~59	477	494	971	7.1	6.5	6.8
60~64	447	485	932	6.7	6.4	6.5
65~69	574	647	1,221	8.6	8.5	8.5
70~74	714	832	1,546	10.7	11.0	10.8
75~79	431	584	1,015	6.4	7.7	7.1
80~84	328	571	899	4.9	7.5	6.3
85~89	204	341	545	3.0	4.5	3.8
90~94	74	238	312	1.1	3.1	2.2
95~99	20	70	90	0.3	0.9	0.6
100~	1	12	13	0.0	0.2	0.1
0~14	611	610	1,221	9.1	8.0	8.5
15~64	3,738	3,690	7,428	55.8	48.6	52.0
65~	2,346	3,295	5,641	35.0	43.4	39.5



# 年齢別人口集計表

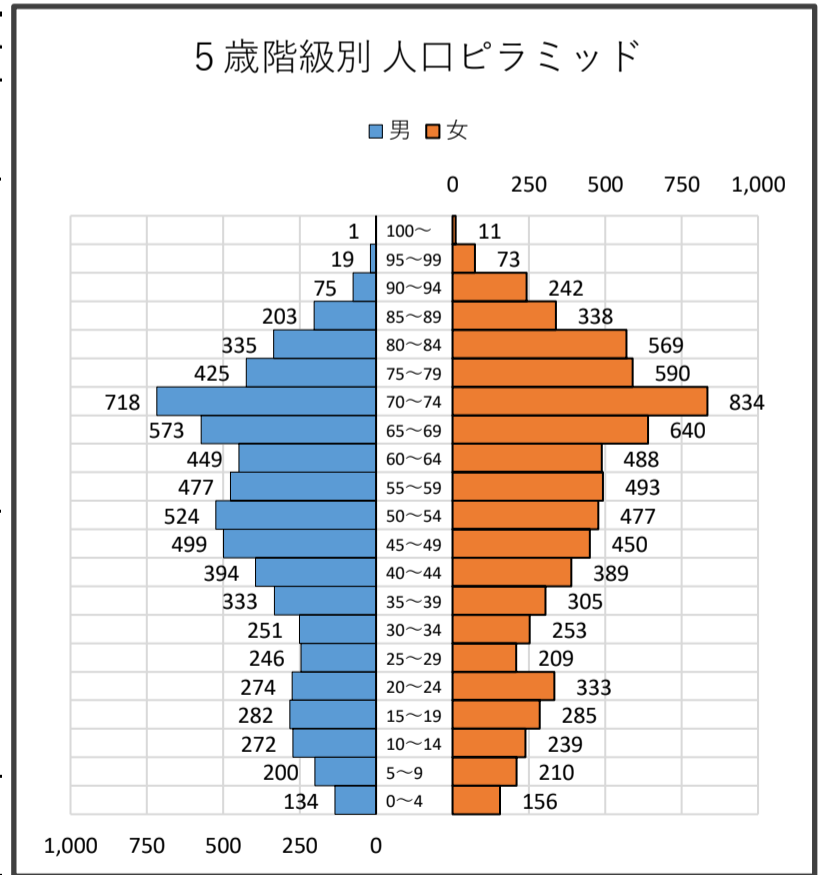
● 各歳別

令和4年8月1日現在

年齢	男	女	計	年齢	男	女	計	年齢	男	女	計
0	27	25	52	35	59	50	109	70	146	151	297
1	20	23	43	36	71	47	118	71	132	159	291
2	24	36	60	37	62	81	143	72	151	191	342
3	33	45	78	38	75	67	142	73	153	160	313
4	30	27	57	39	66	60	126	74	136	173	309
5	32	33	65	40	73	75	148	75	112	148	260
6	25	41	66	41	58	69	127	76	76	111	187
7	44	40	84	42	88	75	163	77	67	109	176
8	43	41	84	43	85	81	166	78	78	111	189
9	56	55	111	44	90	89	179	79	92	111	203
10	36	45	81	45	84	73	157	80	73	125	198
11	61	50	111	46	93	93	186	81	71	135	206
12	53	49	102	47	112	96	208	82	65	109	174
13	59	42	101	48	102	86	188	83	69	89	158
14	63	53	116	49	108	102	210	84	57	111	168
15	52	64	116	50	118	109	227	85	43	72	115
16	60	65	125	51	113	97	210	86	56	80	136
17	59	54	113	52	87	80	167	87	36	69	105
18	62	51	113	53	98	94	192	88	39	63	102
19	49	51	100	54	108	97	205	89	29	54	83
20	54	66	120	55	111	122	233	90	21	61	82
21	66	83	149	56	75	84	159	91	22	45	67
22	33	71	104	57	100	113	213	92	13	51	64
23	69	54	123	58	101	91	192	93	14	40	54
24	52	59	111	59	90	83	173	94	5	45	50
25	58	47	105	60	92	91	183	95	6	24	30
26	56	32	88	61	75	90	165	96	6	16	22
27	44	45	89	62	97	117	214	97	5	16	21
28	43	43	86	63	80	96	176	98	1	10	11
29	45	42	87	64	105	94	199	99	1	7	8
30	50	40	90	65	112	106	218	100	1	5	6
31	50	55	105	66	97	103	200	101~	-	6	6
32	55	53	108	67	109	125	234				
33	48	48	96	68	109	143	252				
34	48	57	105	69	146	163	309				
								総数	6,684	7,584	14,268
								世帯数	7,401	-	-

● 5歳階級別

年齢階級	人口			割合(%)		
	男	女	計	男	女	計
0~4	134	156	290	2.0	2.1	2.0
5~9	200	210	410	3.0	2.8	2.9
10~14	272	239	511	4.1	3.2	3.6
15~19	282	285	567	4.2	3.8	4.0
20~24	274	333	607	4.1	4.4	4.3
25~29	246	209	455	3.7	2.8	3.2
30~34	251	253	504	3.8	3.3	3.5
35~39	333	305	638	5.0	4.0	4.5
40~44	394	389	783	5.9	5.1	5.5
45~49	499	450	949	7.5	5.9	6.7
50~54	524	477	1,001	7.8	6.3	7.0
55~59	477	493	970	7.1	6.5	6.8
60~64	449	488	937	6.7	6.4	6.6
65~69	573	640	1,213	8.6	8.4	8.5
70~74	718	834	1,552	10.7	11.0	10.9
75~79	425	590	1,015	6.4	7.8	7.1
80~84	335	569	904	5.0	7.5	6.3
85~89	203	338	541	3.0	4.5	3.8
90~94	75	242	317	1.1	3.2	2.2
95~99	19	73	92	0.3	1.0	0.6
100~	1	11	12	0.0	0.1	0.1
0~14	606	605	1,211	9.1	8.0	8.5
15~64	3,729	3,682	7,411	55.8	48.5	51.9
65~	2,349	3,297	5,646	35.1	43.5	39.6



# 年齢別人口集計表

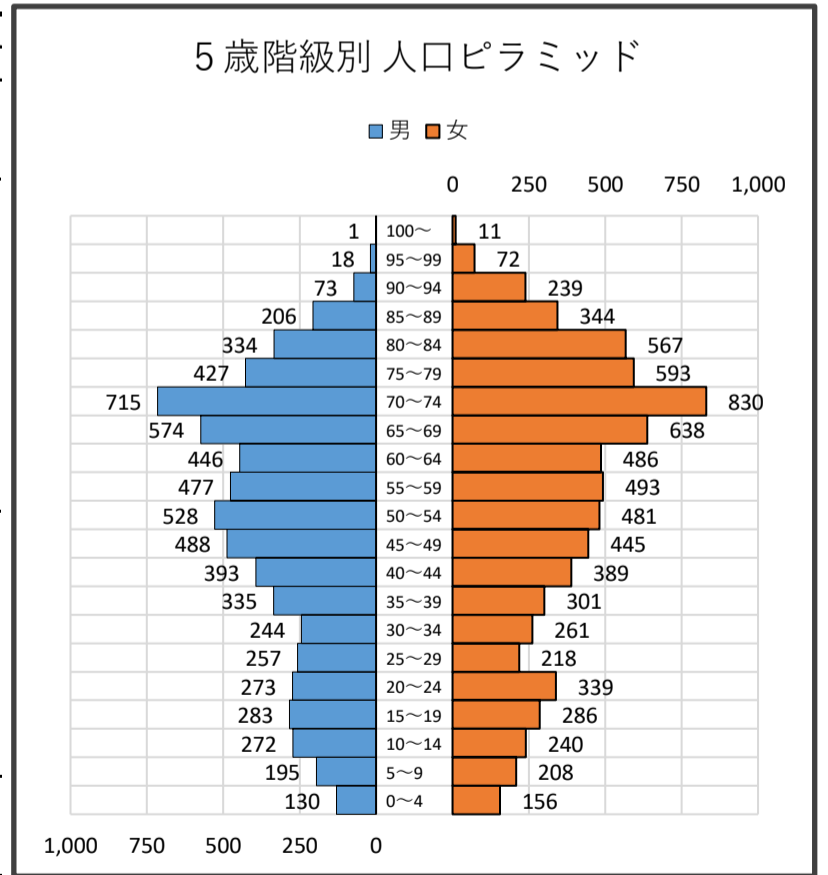
● 各歳別

令和4年9月1日現在

年齢	男	女	計	年齢	男	女	計	年齢	男	女	計
0	28	20	48	35	63	54	117	70	139	136	275
1	19	28	47	36	69	44	113	71	135	169	304
2	23	32	55	37	65	81	146	72	156	194	350
3	32	47	79	38	73	64	137	73	143	162	305
4	28	29	57	39	65	58	123	74	142	169	311
5	32	31	63	40	72	72	144	75	116	155	271
6	25	40	65	41	61	70	131	76	78	111	189
7	45	42	87	42	84	72	156	77	65	100	165
8	40	38	78	43	86	82	168	78	76	115	191
9	53	57	110	44	90	93	183	79	92	112	204
10	39	45	84	45	84	71	155	80	75	127	202
11	63	52	115	46	93	91	184	81	64	131	195
12	49	48	97	47	110	98	208	82	69	115	184
13	63	42	105	48	98	87	185	83	65	82	147
14	58	53	111	49	103	98	201	84	61	112	173
15	56	59	115	50	115	114	229	85	46	77	123
16	56	67	123	51	120	96	216	86	51	76	127
17	55	56	111	52	92	81	173	87	39	72	111
18	66	50	116	53	89	90	179	88	38	60	98
19	50	54	104	54	112	100	212	89	32	59	91
20	57	65	122	55	107	120	227	90	19	56	75
21	65	93	158	56	84	81	165	91	23	48	71
22	36	64	100	57	95	119	214	92	12	50	62
23	64	56	120	58	102	89	191	93	14	39	53
24	51	61	112	59	89	84	173	94	5	46	51
25	56	51	107	60	90	87	177	95	5	22	27
26	58	37	95	61	76	90	166	96	5	16	21
27	52	47	99	62	96	114	210	97	6	18	24
28	43	43	86	63	80	100	180	98	1	9	10
29	48	40	88	64	104	95	199	99	1	7	8
30	48	45	93	65	106	104	210	100	-	5	5
31	52	52	104	66	103	95	198	101~	1	6	7
32	51	54	105	67	114	122	236				
33	50	51	101	68	108	153	261				
34	43	59	102	69	143	164	307				
								総数	6,669	7,597	14,266
								世帯数	7,435	-	-

● 5歳階級別

年齢階級	人口			割合(%)		
	男	女	計	男	女	計
0~4	130	156	286	1.9	2.1	2.0
5~9	195	208	403	2.9	2.7	2.8
10~14	272	240	512	4.1	3.2	3.6
15~19	283	286	569	4.2	3.8	4.0
20~24	273	339	612	4.1	4.5	4.3
25~29	257	218	475	3.9	2.9	3.3
30~34	244	261	505	3.7	3.4	3.5
35~39	335	301	636	5.0	4.0	4.5
40~44	393	389	782	5.9	5.1	5.5
45~49	488	445	933	7.3	5.9	6.5
50~54	528	481	1,009	7.9	6.3	7.1
55~59	477	493	970	7.2	6.5	6.8
60~64	446	486	932	6.7	6.4	6.5
65~69	574	638	1,212	8.6	8.4	8.5
70~74	715	830	1,545	10.7	10.9	10.8
75~79	427	593	1,020	6.4	7.8	7.1
80~84	334	567	901	5.0	7.5	6.3
85~89	206	344	550	3.1	4.5	3.9
90~94	73	239	312	1.1	3.1	2.2
95~99	18	72	90	0.3	0.9	0.6
100~	1	11	12	0.0	0.1	0.1
0~14	597	604	1,201	9.0	8.0	8.4
15~64	3,724	3,699	7,423	55.8	48.7	52.0
65~	2,348	3,294	5,642	35.2	43.4	39.5



# 年齢別人口集計表

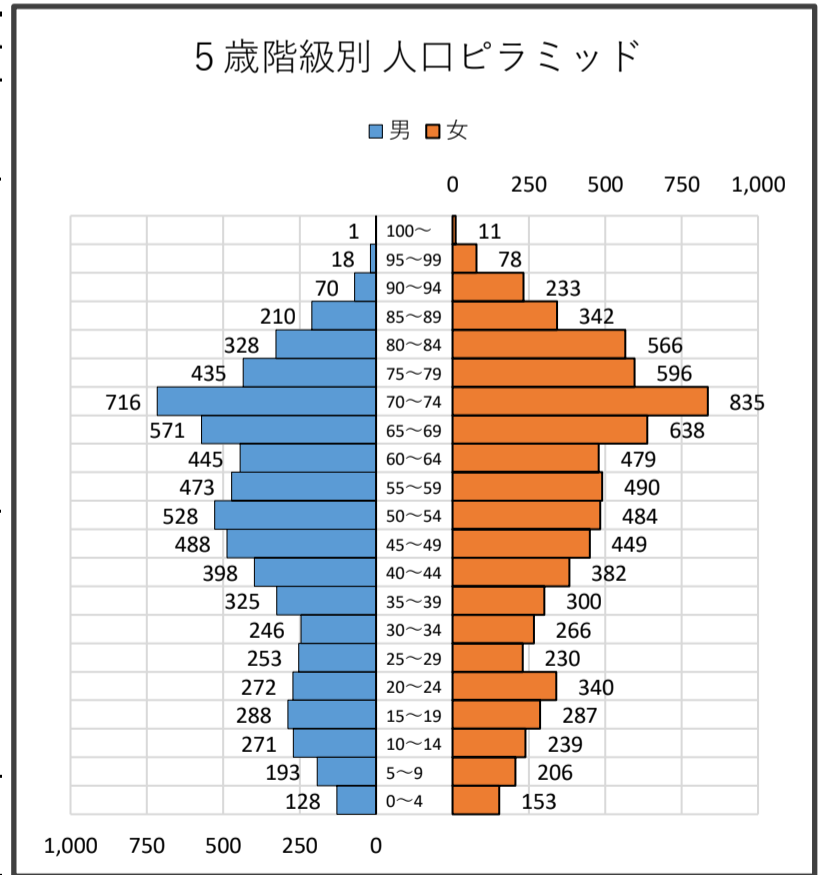
● 各歳別

令和4年10月1日現在

年齢	男	女	計	年齢	男	女	計	年齢	男	女	計
0	27	17	44	35	62	55	117	70	141	143	284
1	17	29	46	36	66	42	108	71	133	171	304
2	26	29	55	37	64	80	144	72	158	177	335
3	27	46	73	38	76	61	137	73	140	181	321
4	31	32	63	39	57	62	119	74	144	163	307
5	32	30	62	40	78	74	152	75	119	154	273
6	22	39	61	41	66	68	134	76	81	113	194
7	47	39	86	42	78	73	151	77	62	103	165
8	42	43	85	43	85	76	161	78	79	110	189
9	50	55	105	44	91	91	182	79	94	116	210
10	40	45	85	45	80	77	157	80	68	120	188
11	60	54	114	46	93	89	182	81	65	138	203
12	48	48	96	47	106	95	201	82	74	112	186
13	62	38	100	48	99	91	190	83	63	83	146
14	61	54	115	49	110	97	207	84	58	113	171
15	60	58	118	50	110	111	221	85	47	71	118
16	50	65	115	51	123	98	221	86	51	80	131
17	58	59	117	52	95	88	183	87	42	70	112
18	67	49	116	53	90	83	173	88	36	62	98
19	53	56	109	54	110	104	214	89	34	59	93
20	52	67	119	55	109	119	228	90	16	52	68
21	65	88	153	56	83	80	163	91	25	50	75
22	46	69	115	57	92	117	209	92	10	48	58
23	60	57	117	58	104	94	198	93	13	39	52
24	49	59	108	59	85	80	165	94	6	44	50
25	59	58	117	60	88	89	177	95	4	27	31
26	57	37	94	61	77	86	163	96	6	17	23
27	51	47	98	62	99	109	208	97	6	18	24
28	40	43	83	63	77	102	179	98	1	8	9
29	46	45	91	64	104	93	197	99	1	8	9
30	50	45	95	65	109	110	219	100	-	4	4
31	48	56	104	66	103	98	201	101~	1	7	8
32	53	54	107	67	112	114	226				
33	52	47	99	68	107	154	261				
34	43	64	107	69	140	162	302				
								総数	6,657	7,604	14,261
								世帯数	7,448	-	-

● 5歳階級別

年齢階級	人口			割合(%)		
	男	女	計	男	女	計
0~4	128	153	281	1.9	2.0	2.0
5~9	193	206	399	2.9	2.7	2.8
10~14	271	239	510	4.1	3.1	3.6
15~19	288	287	575	4.3	3.8	4.0
20~24	272	340	612	4.1	4.5	4.3
25~29	253	230	483	3.8	3.0	3.4
30~34	246	266	512	3.7	3.5	3.6
35~39	325	300	625	4.9	3.9	4.4
40~44	398	382	780	6.0	5.0	5.5
45~49	488	449	937	7.3	5.9	6.6
50~54	528	484	1,012	7.9	6.4	7.1
55~59	473	490	963	7.1	6.4	6.8
60~64	445	479	924	6.7	6.3	6.5
65~69	571	638	1,209	8.6	8.4	8.5
70~74	716	835	1,551	10.8	11.0	10.9
75~79	435	596	1,031	6.5	7.8	7.2
80~84	328	566	894	4.9	7.4	6.3
85~89	210	342	552	3.2	4.5	3.9
90~94	70	233	303	1.1	3.1	2.1
95~99	18	78	96	0.3	1.0	0.7
100~	1	11	12	0.0	0.1	0.1
0~14	592	598	1,190	8.9	7.9	8.3
15~64	3,716	3,707	7,423	55.8	48.8	52.1
65~	2,349	3,299	5,648	35.3	43.4	39.6



# 年齢別人口集計表

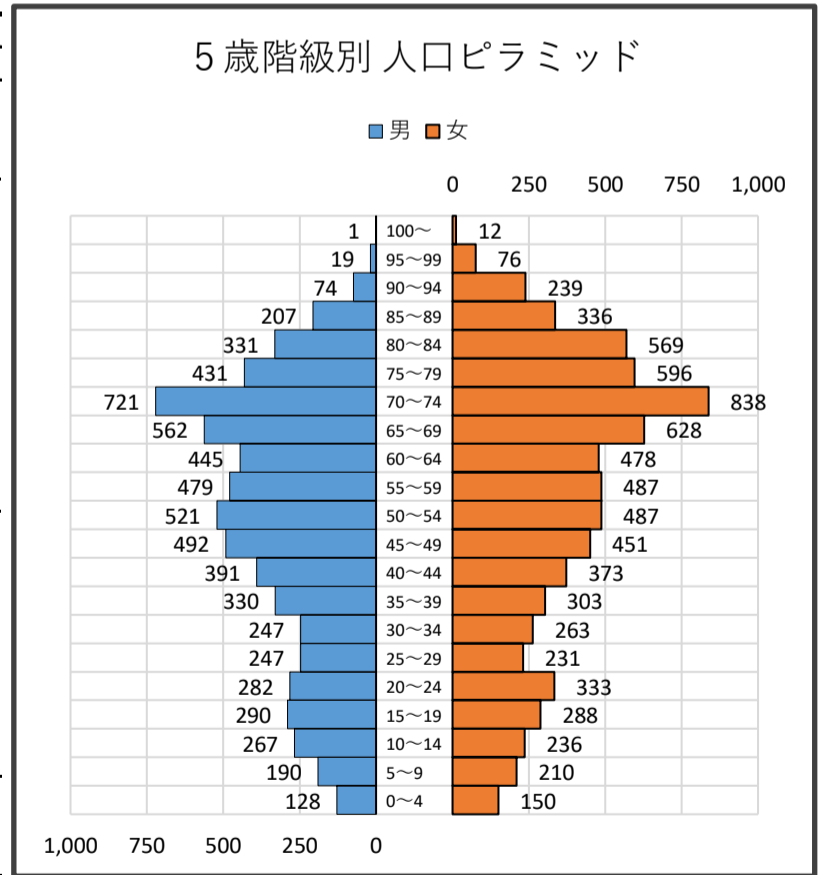
● 各歳別

令和4年11月1日現在

年齢	男	女	計	年齢	男	女	計	年齢	男	女	計
0	27	16	43	35	58	57	115	70	144	152	296
1	16	30	46	36	73	43	116	71	130	159	289
2	26	29	55	37	64	76	140	72	159	183	342
3	27	46	73	38	69	59	128	73	138	177	315
4	32	29	61	39	66	68	134	74	150	167	317
5	27	32	59	40	74	70	144	75	116	161	277
6	22	39	61	41	65	65	130	76	83	114	197
7	51	38	89	42	83	75	158	77	62	101	163
8	40	37	77	43	71	77	148	78	76	104	180
9	50	64	114	44	98	86	184	79	94	116	210
10	42	43	85	45	82	79	161	80	72	122	194
11	60	49	109	46	97	90	187	81	62	139	201
12	46	48	94	47	100	90	190	82	77	112	189
13	59	43	102	48	99	100	199	83	61	82	143
14	60	53	113	49	114	92	206	84	59	114	173
15	65	57	122	50	105	114	219	85	48	66	114
16	51	60	111	51	124	97	221	86	48	76	124
17	57	62	119	52	99	89	188	87	42	77	119
18	67	51	118	53	88	78	166	88	38	60	98
19	50	58	108	54	105	109	214	89	31	57	88
20	53	65	118	55	115	117	232	90	19	55	74
21	60	89	149	56	82	75	157	91	25	50	75
22	55	66	121	57	90	120	210	92	11	50	61
23	56	57	113	58	109	99	208	93	12	39	51
24	58	56	114	59	83	76	159	94	7	45	52
25	54	56	110	60	89	89	178	95	4	25	29
26	58	41	99	61	70	91	161	96	7	18	25
27	52	45	97	62	102	103	205	97	6	17	23
28	40	44	84	63	83	105	188	98	1	9	10
29	43	45	88	64	101	90	191	99	1	7	8
30	53	42	95	65	104	108	212	100	-	4	4
31	51	59	110	66	108	102	210	101~	1	8	9
32	52	54	106	67	105	110	215				
33	52	43	95	68	112	156	268				
34	39	65	104	69	133	152	285				
								総数	6,655	7,584	14,239
								世帯数	7,446	-	-

● 5歳階級別

年齢階級	人口			割合(%)		
	男	女	計	男	女	計
0~4	128	150	278	1.9	2.0	2.0
5~9	190	210	400	2.9	2.8	2.8
10~14	267	236	503	4.0	3.1	3.5
15~19	290	288	578	4.4	3.8	4.1
20~24	282	333	615	4.2	4.4	4.3
25~29	247	231	478	3.7	3.0	3.4
30~34	247	263	510	3.7	3.5	3.6
35~39	330	303	633	5.0	4.0	4.4
40~44	391	373	764	5.9	4.9	5.4
45~49	492	451	943	7.4	5.9	6.6
50~54	521	487	1,008	7.8	6.4	7.1
55~59	479	487	966	7.2	6.4	6.8
60~64	445	478	923	6.7	6.3	6.5
65~69	562	628	1,190	8.4	8.3	8.4
70~74	721	838	1,559	10.8	11.0	10.9
75~79	431	596	1,027	6.5	7.9	7.2
80~84	331	569	900	5.0	7.5	6.3
85~89	207	336	543	3.1	4.4	3.8
90~94	74	239	313	1.1	3.2	2.2
95~99	19	76	95	0.3	1.0	0.7
100~	1	12	13	0.0	0.2	0.1
0~14	585	596	1,181	8.8	7.9	8.3
15~64	3,724	3,694	7,418	56.0	48.7	52.1
65~	2,346	3,294	5,640	35.3	43.4	39.6



# 年齢別人口集計表

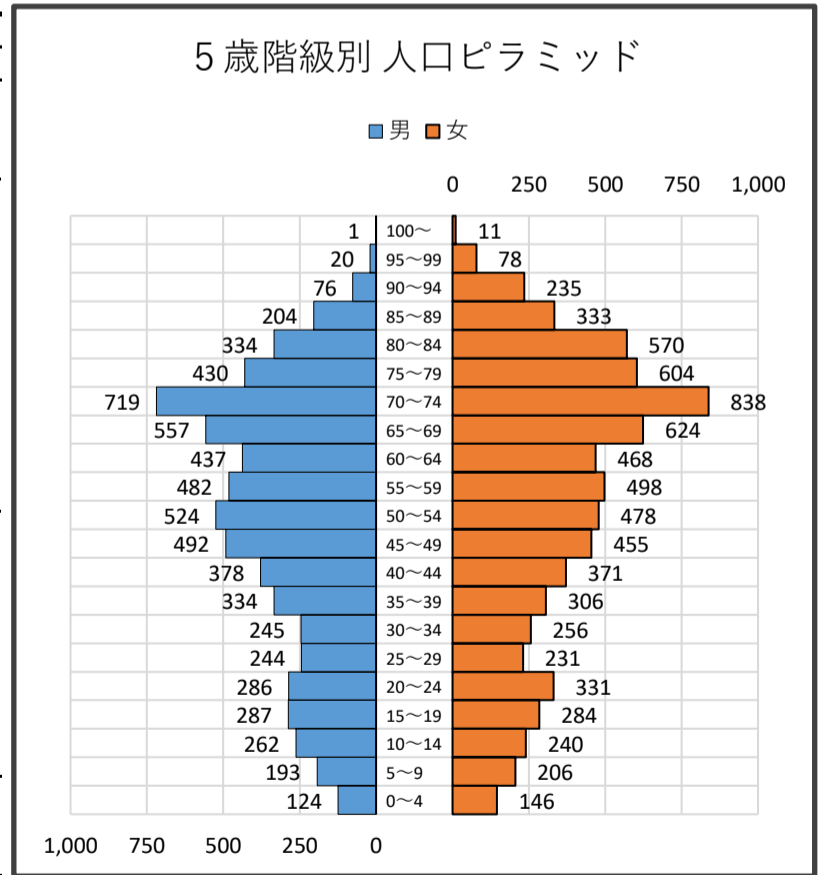
● 各歳別

令和4年12月1日現在

年齢	男	女	計	年齢	男	女	計	年齢	男	女	計
0	23	17	40	35	59	56	115	70	148	160	308
1	19	31	50	36	69	46	115	71	128	150	278
2	25	27	52	37	68	70	138	72	157	189	346
3	27	43	70	38	70	62	132	73	140	175	315
4	30	28	58	39	68	72	140	74	146	164	310
5	28	30	58	40	70	64	134	75	118	165	283
6	24	41	65	41	63	70	133	76	86	117	203
7	50	39	89	42	76	70	146	77	60	97	157
8	39	38	77	43	75	78	153	78	72	103	175
9	52	58	110	44	94	89	183	79	94	122	216
10	40	48	88	45	84	77	161	80	76	117	193
11	60	47	107	46	94	90	184	81	63	135	198
12	48	49	97	47	98	93	191	82	74	118	192
13	59	44	103	48	105	97	202	83	64	84	148
14	55	52	107	49	111	98	209	84	57	116	173
15	60	53	113	50	109	108	217	85	50	65	115
16	54	63	117	51	117	94	211	86	46	76	122
17	59	61	120	52	104	90	194	87	39	71	110
18	72	53	125	53	90	82	172	88	38	60	98
19	42	54	96	54	104	104	208	89	31	61	92
20	56	67	123	55	114	111	225	90	22	51	73
21	56	85	141	56	83	88	171	91	22	52	74
22	53	66	119	57	87	112	199	92	12	50	62
23	63	61	124	58	110	106	216	93	13	39	52
24	58	52	110	59	88	81	169	94	7	43	50
25	53	57	110	60	88	85	173	95	5	27	32
26	62	41	103	61	70	87	157	96	5	19	24
27	47	42	89	62	100	100	200	97	7	15	22
28	39	45	84	63	85	111	196	98	2	9	11
29	43	46	89	64	94	85	179	99	1	8	9
30	54	40	94	65	106	110	216	100	-	3	3
31	50	56	106	66	105	106	211	101~	1	8	9
32	48	56	104	67	105	112	217				
33	55	44	99	68	110	153	263				
34	38	60	98	69	131	143	274				
								総数	6,629	7,563	14,192
								世帯数	7,427	-	-

● 5歳階級別

年齢階級	人口			割合(%)		
	男	女	計	男	女	計
0~4	124	146	270	1.9	1.9	1.9
5~9	193	206	399	2.9	2.7	2.8
10~14	262	240	502	4.0	3.2	3.5
15~19	287	284	571	4.3	3.8	4.0
20~24	286	331	617	4.3	4.4	4.3
25~29	244	231	475	3.7	3.1	3.3
30~34	245	256	501	3.7	3.4	3.5
35~39	334	306	640	5.0	4.0	4.5
40~44	378	371	749	5.7	4.9	5.3
45~49	492	455	947	7.4	6.0	6.7
50~54	524	478	1,002	7.9	6.3	7.1
55~59	482	498	980	7.3	6.6	6.9
60~64	437	468	905	6.6	6.2	6.4
65~69	557	624	1,181	8.4	8.3	8.3
70~74	719	838	1,557	10.8	11.1	11.0
75~79	430	604	1,034	6.5	8.0	7.3
80~84	334	570	904	5.0	7.5	6.4
85~89	204	333	537	3.1	4.4	3.8
90~94	76	235	311	1.1	3.1	2.2
95~99	20	78	98	0.3	1.0	0.7
100~	1	11	12	0.0	0.1	0.1
0~14	579	592	1,171	8.7	7.8	8.3
15~64	3,709	3,678	7,387	56.0	48.6	52.1
65~	2,341	3,293	5,634	35.3	43.5	39.7





### 年齢別人口集計表

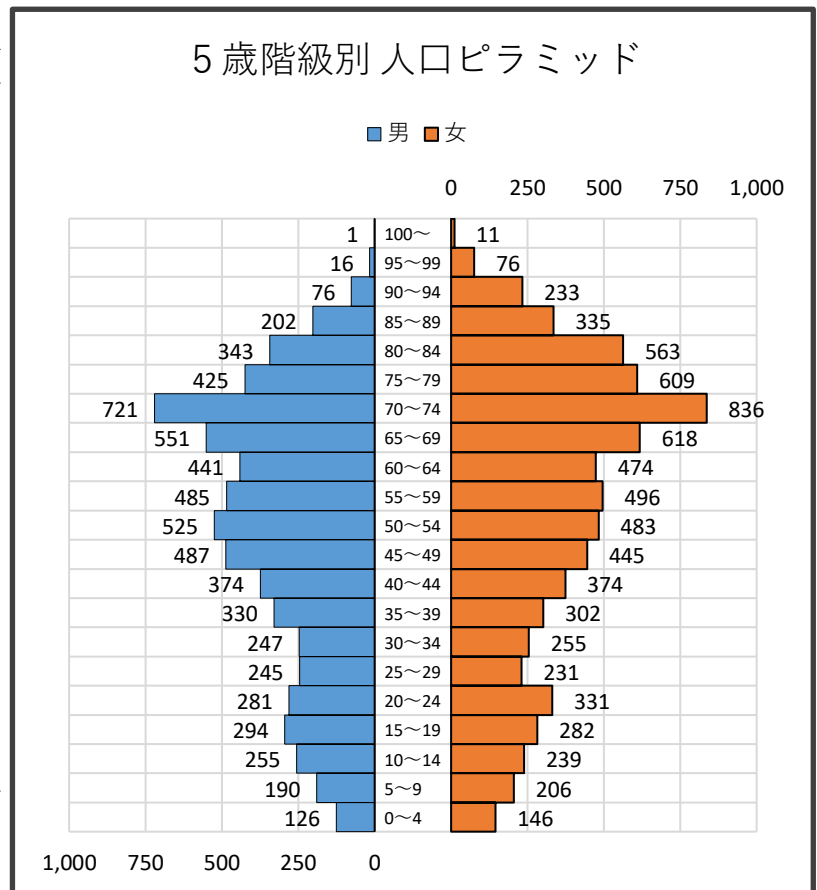
● 各歳別

令和5年1月1日現在

年齢	男	女	計	年齢	男	女	計	年齢	男	女	計
0	21	17	38	35	58	56	114	70	148	162	310
1	22	32	54	36	62	51	113	71	123	151	274
2	25	24	49	37	72	62	134	72	158	173	331
3	24	43	67	38	67	69	136	73	139	190	329
4	34	30	64	39	71	64	135	74	153	160	313
5	26	30	56	40	68	71	139	75	116	166	282
6	23	42	65	41	62	69	131	76	89	114	203
7	51	37	88	42	74	71	145	77	61	99	160
8	38	38	76	43	73	76	149	78	69	104	173
9	52	59	111	44	97	87	184	79	90	126	216
10	42	44	86	45	87	78	165	80	82	114	196
11	54	51	105	46	91	86	177	81	68	131	199
12	50	43	93	47	95	93	188	82	72	119	191
13	62	46	108	48	110	99	209	83	65	81	146
14	47	55	102	49	104	89	193	84	56	118	174
15	67	50	117	50	113	118	231	85	50	68	118
16	51	65	116	51	117	84	201	86	44	78	122
17	58	61	119	52	102	96	198	87	40	65	105
18	79	54	133	53	92	84	176	88	37	59	96
19	39	52	91	54	101	101	202	89	31	65	96
20	55	65	120	55	119	113	232	90	25	49	74
21	55	85	140	56	85	84	169	91	22	54	76
22	53	65	118	57	79	117	196	92	11	50	61
23	66	62	128	58	117	105	222	93	11	38	49
24	52	54	106	59	85	77	162	94	7	42	49
25	54	60	114	60	93	92	185	95	4	27	31
26	65	40	105	61	67	80	147	96	4	16	20
27	45	40	85	62	95	106	201	97	5	17	22
28	36	40	76	63	94	110	204	98	2	8	10
29	45	51	96	64	92	86	178	99	1	8	9
30	56	35	91	65	105	112	217	100	-	3	3
31	48	58	106	66	109	102	211	101~	1	8	9
32	49	59	108	67	97	117	214				
33	52	47	99	68	117	139	256	<b>総数</b>	<b>6,615</b>	<b>7,545</b>	<b>14,160</b>
34	42	56	98	69	123	148	271	<b>世帯数</b>	<b>7,407</b>	<b>-</b>	<b>-</b>

● 5歳階級別

年齢階級	人口			割合(%)		
	男	女	計	男	女	計
0~4	126	146	272	1.9	1.9	1.9
5~9	190	206	396	2.9	2.7	2.8
10~14	255	239	494	3.9	3.2	3.5
15~19	294	282	576	4.4	3.7	4.1
20~24	281	331	612	4.2	4.4	4.3
25~29	245	231	476	3.7	3.1	3.4
30~34	247	255	502	3.7	3.4	3.5
35~39	330	302	632	5.0	4.0	4.5
40~44	374	374	748	5.7	5.0	5.3
45~49	487	445	932	7.4	5.9	6.6
50~54	525	483	1,008	7.9	6.4	7.1
55~59	485	496	981	7.3	6.6	6.9
60~64	441	474	915	6.7	6.3	6.5
65~69	551	618	1,169	8.3	8.2	8.3
70~74	721	836	1,557	10.9	11.1	11.0
75~79	425	609	1,034	6.4	8.1	7.3
80~84	343	563	906	5.2	7.5	6.4
85~89	202	335	537	3.1	4.4	3.8
90~94	76	233	309	1.1	3.1	2.2
95~99	16	76	92	0.2	1.0	0.6
100~	1	11	12	0.0	0.1	0.1
0~14	571	591	1,162	8.6	7.8	8.2
15~64	3,709	3,673	7,382	56.1	48.7	52.1
65~	2,335	3,281	5,616	35.3	43.5	39.7



### 年齢別人口集計表

● 各歳別

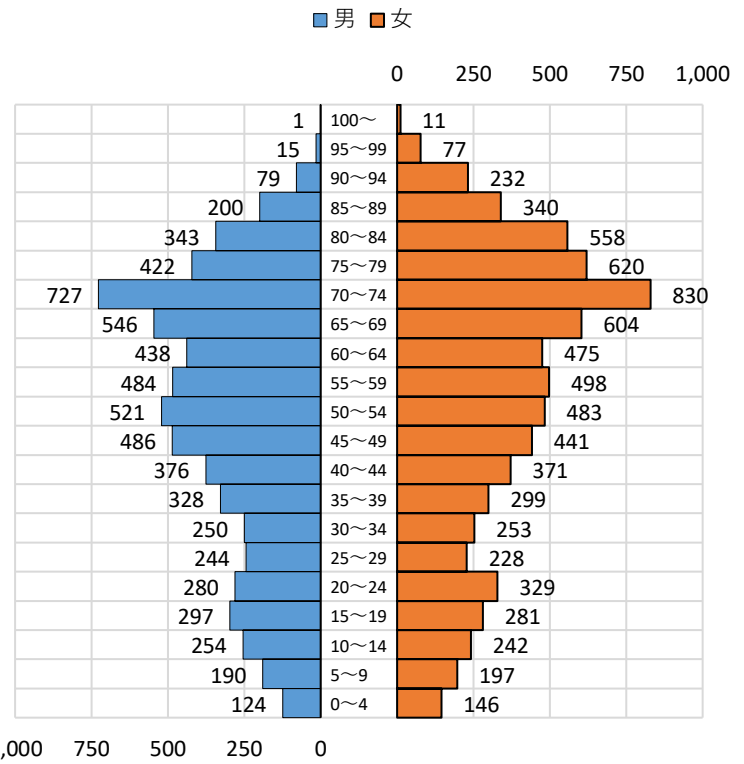
令和5年2月1日現在

年齢	男	女	計	年齢	男	女	計	年齢	男	女	計
0	21	14	35	35	50	52	102	70	143	163	306
1	21	35	56	36	64	47	111	71	133	152	285
2	28	21	49	37	74	68	142	72	152	176	328
3	22	42	64	38	68	69	137	73	136	191	327
4	32	34	66	39	72	63	135	74	163	148	311
5	28	29	57	40	71	66	137	75	119	164	283
6	24	40	64	41	57	73	130	76	83	127	210
7	49	34	83	42	69	75	144	77	67	105	172
8	36	39	75	43	80	66	146	78	64	98	162
9	53	55	108	44	99	91	190	79	89	126	215
10	40	49	89	45	86	75	161	80	83	113	196
11	56	52	108	46	87	91	178	81	73	132	205
12	51	40	91	47	101	85	186	82	63	123	186
13	54	45	99	48	105	101	206	83	66	82	148
14	53	56	109	49	107	89	196	84	58	108	166
15	70	50	120	50	107	118	225	85	50	81	131
16	44	66	110	51	118	81	199	86	40	70	110
17	62	59	121	52	105	107	212	87	43	70	113
18	79	58	137	53	91	84	175	88	37	60	97
19	42	48	90	54	100	93	193	89	30	59	89
20	56	62	118	55	115	115	230	90	27	51	78
21	53	84	137	56	88	82	170	91	22	51	73
22	54	68	122	57	81	110	191	92	12	50	62
23	59	63	122	58	114	113	227	93	11	38	49
24	58	52	110	59	86	78	164	94	7	42	49
25	55	56	111	60	92	94	186	95	4	29	33
26	63	43	106	61	73	78	151	96	4	15	19
27	47	37	84	62	87	104	191	97	3	17	20
28	36	42	78	63	94	106	200	98	3	8	11
29	43	50	93	64	92	93	185	99	1	8	9
30	54	36	90	65	102	110	212	100	-	4	4
31	51	56	107	66	112	101	213	101~	1	7	8
32	49	55	104	67	100	107	207				
33	49	51	100	68	117	146	263				
34	47	55	102	69	115	140	255				
								総数	6,605	7,515	14,120
								世帯数	7,392	-	-

● 5歳階級別

年齢階級	人口			割合(%)		
	男	女	計	男	女	計
0~4	124	146	270	1.9	1.9	1.9
5~9	190	197	387	2.9	2.6	2.7
10~14	254	242	496	3.8	3.2	3.5
15~19	297	281	578	4.5	3.7	4.1
20~24	280	329	609	4.2	4.4	4.3
25~29	244	228	472	3.7	3.0	3.3
30~34	250	253	503	3.8	3.4	3.6
35~39	328	299	627	5.0	4.0	4.4
40~44	376	371	747	5.7	4.9	5.3
45~49	486	441	927	7.4	5.9	6.6
50~54	521	483	1,004	7.9	6.4	7.1
55~59	484	498	982	7.3	6.6	7.0
60~64	438	475	913	6.6	6.3	6.5
65~69	546	604	1,150	8.3	8.0	8.1
70~74	727	830	1,557	11.0	11.0	11.0
75~79	422	620	1,042	6.4	8.3	7.4
80~84	343	558	901	5.2	7.4	6.4
85~89	200	340	540	3.0	4.5	3.8
90~94	79	232	311	1.2	3.1	2.2
95~99	15	77	92	0.2	1.0	0.7
100~	1	11	12	0.0	0.1	0.1
0~14	568	585	1,153	8.6	7.8	8.2
15~64	3,704	3,658	7,362	56.1	48.7	52.1
65~	2,333	3,272	5,605	35.3	43.5	39.7

### 5歳階級別人口ピラミッド



### 年齢別人口集計表

● 各歳別

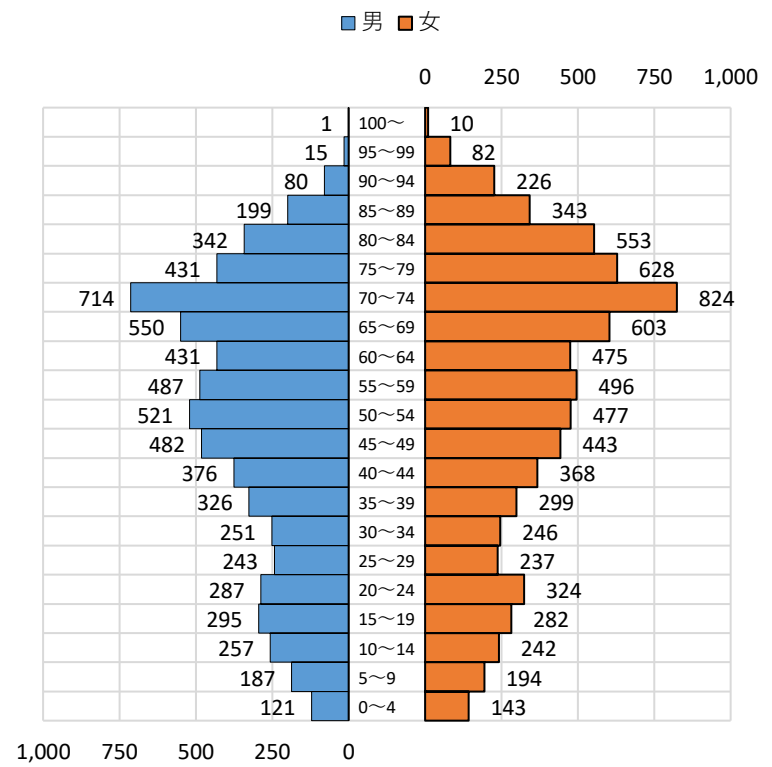
令和5年3月1日現在

年齢	男	女	計	年齢	男	女	計	年齢	男	女	計
0	20	12	32	35	48	55	103	70	136	161	297
1	19	35	54	36	67	44	111	71	137	150	287
2	30	20	50	37	72	65	137	72	148	177	325
3	18	40	58	38	66	73	139	73	138	193	331
4	34	36	70	39	73	62	135	74	155	143	298
5	30	27	57	40	70	64	134	75	121	159	280
6	24	39	63	41	59	75	134	76	90	138	228
7	41	36	77	42	69	71	140	77	67	108	175
8	42	38	80	43	79	62	141	78	64	91	155
9	50	54	104	44	99	96	195	79	89	132	221
10	44	51	95	45	81	76	157	80	88	105	193
11	53	51	104	46	88	84	172	81	69	139	208
12	51	42	93	47	97	91	188	82	62	120	182
13	52	45	97	48	110	99	209	83	65	86	151
14	57	53	110	49	106	93	199	84	58	103	161
15	66	50	116	50	111	114	225	85	49	84	133
16	47	66	113	51	115	83	198	86	38	72	110
17	63	60	123	52	107	102	209	87	48	71	119
18	79	59	138	53	86	87	173	88	35	62	97
19	40	47	87	54	102	91	193	89	29	54	83
20	59	62	121	55	114	110	224	90	29	50	79
21	54	77	131	56	90	92	182	91	21	48	69
22	55	72	127	57	81	102	183	92	12	51	63
23	57	61	118	58	108	110	218	93	11	38	49
24	62	52	114	59	94	82	176	94	7	39	46
25	54	59	113	60	91	98	189	95	3	34	37
26	59	45	104	61	76	73	149	96	4	13	17
27	50	37	87	62	82	103	185	97	4	17	21
28	37	40	77	63	92	107	199	98	3	9	12
29	43	56	99	64	90	94	184	99	1	9	10
30	50	33	83	65	110	108	218	100	-	4	4
31	55	57	112	66	106	106	212	101~	1	6	7
32	52	54	106	67	96	100	196	総数	6,596	7,495	14,091
33	42	50	92	68	122	148	270	世帯数	7,389	-	-
34	52	52	104	69	116	141	257				

● 5歳階級別

年齢階級	人口			割合(%)		
	男	女	計	男	女	計
0~4	121	143	264	1.8	1.9	1.9
5~9	187	194	381	2.8	2.6	2.7
10~14	257	242	499	3.9	3.2	3.5
15~19	295	282	577	4.5	3.8	4.1
20~24	287	324	611	4.4	4.3	4.3
25~29	243	237	480	3.7	3.2	3.4
30~34	251	246	497	3.8	3.3	3.5
35~39	326	299	625	4.9	4.0	4.4
40~44	376	368	744	5.7	4.9	5.3
45~49	482	443	925	7.3	5.9	6.6
50~54	521	477	998	7.9	6.4	7.1
55~59	487	496	983	7.4	6.6	7.0
60~64	431	475	906	6.5	6.3	6.4
65~69	550	603	1,153	8.3	8.0	8.2
70~74	714	824	1,538	10.8	11.0	10.9
75~79	431	628	1,059	6.5	8.4	7.5
80~84	342	553	895	5.2	7.4	6.4
85~89	199	343	542	3.0	4.6	3.8
90~94	80	226	306	1.2	3.0	2.2
95~99	15	82	97	0.2	1.1	0.7
100~	1	10	11	0.0	0.1	0.1
0~14	565	579	1,144	8.6	7.7	8.1
15~64	3,699	3,647	7,346	56.1	48.7	52.1
65~	2,332	3,269	5,601	35.4	43.6	39.7

### 5歳階級別人口ピラミッド



### 年齢別人口集計表

● 各歳別

令和5年4月1日現在

年齢	男	女	計	年齢	男	女	計	年齢	男	女	計
0	20	16	36	35	46	55	101	70	141	165	306
1	20	32	52	36	67	45	112	71	140	145	285
2	28	16	44	37	69	66	135	72	147	166	313
3	18	43	61	38	74	73	147	73	135	193	328
4	31	38	69	39	66	69	135	74	158	151	309
5	33	24	57	40	69	61	130	75	119	163	282
6	25	40	65	41	64	76	140	76	97	144	241
7	39	34	73	42	68	65	133	77	64	106	170
8	42	40	82	43	76	67	143	78	68	92	160
9	49	48	97	44	101	90	191	79	82	133	215
10	41	53	94	45	80	77	157	80	93	98	191
11	52	53	105	46	92	84	176	81	65	136	201
12	55	39	94	47	93	94	187	82	65	122	187
13	53	46	99	48	109	94	203	83	65	93	158
14	55	53	108	49	109	85	194	84	53	95	148
15	63	47	110	50	107	117	224	85	54	93	147
16	43	69	112	51	112	87	199	86	37	72	109
17	66	58	124	52	110	105	215	87	47	72	119
18	65	55	120	53	83	82	165	88	36	61	97
19	43	46	89	54	97	90	187	89	32	53	85
20	57	55	112	55	110	107	217	90	25	50	75
21	53	59	112	56	100	100	200	91	23	46	69
22	58	75	133	57	74	97	171	92	13	48	61
23	51	62	113	58	107	113	220	93	10	40	50
24	64	51	115	59	99	82	181	94	8	36	44
25	52	56	108	60	82	94	176	95	2	38	40
26	63	52	115	61	79	77	156	96	5	13	18
27	50	36	86	62	82	102	184	97	3	18	21
28	38	37	75	63	95	111	206	98	4	9	13
29	42	50	92	64	86	96	182	99	1	9	10
30	52	38	90	65	109	105	214	100	-	5	5
31	52	57	109	66	99	104	203	101~	1	6	7
32	56	54	110	67	99	97	196				
33	42	52	94	68	117	145	262				
34	49	53	102	69	112	142	254				
								総数	6,555	7,462	14,017
								世帯数	7,385	-	-

● 5歳階級別

年齢階級	人口			割合(%)		
	男	女	計	男	女	計
0~4	117	145	262	1.8	1.9	1.9
5~9	188	186	374	2.9	2.5	2.7
10~14	256	244	500	3.9	3.3	3.6
15~19	280	275	555	4.3	3.7	4.0
20~24	283	302	585	4.3	4.0	4.2
25~29	245	231	476	3.7	3.1	3.4
30~34	251	254	505	3.8	3.4	3.6
35~39	322	308	630	4.9	4.1	4.5
40~44	378	359	737	5.8	4.8	5.3
45~49	483	434	917	7.4	5.8	6.5
50~54	509	481	990	7.8	6.4	7.1
55~59	490	499	989	7.5	6.7	7.1
60~64	424	480	904	6.5	6.4	6.4
65~69	536	593	1,129	8.2	7.9	8.1
70~74	721	820	1,541	11.0	11.0	11.0
75~79	430	638	1,068	6.6	8.5	7.6
80~84	341	544	885	5.2	7.3	6.3
85~89	206	351	557	3.1	4.7	4.0
90~94	79	220	299	1.2	2.9	2.1
95~99	15	87	102	0.2	1.2	0.7
100~	1	11	12	0.0	0.1	0.1
0~14	561	575	1,136	8.6	7.7	8.1
15~64	3,665	3,623	7,288	55.9	48.6	52.0
65~	2,329	3,264	5,593	35.5	43.7	39.9

### 5歳階級別人口ピラミッド

