

年齢別人口集計表

● 各歳別

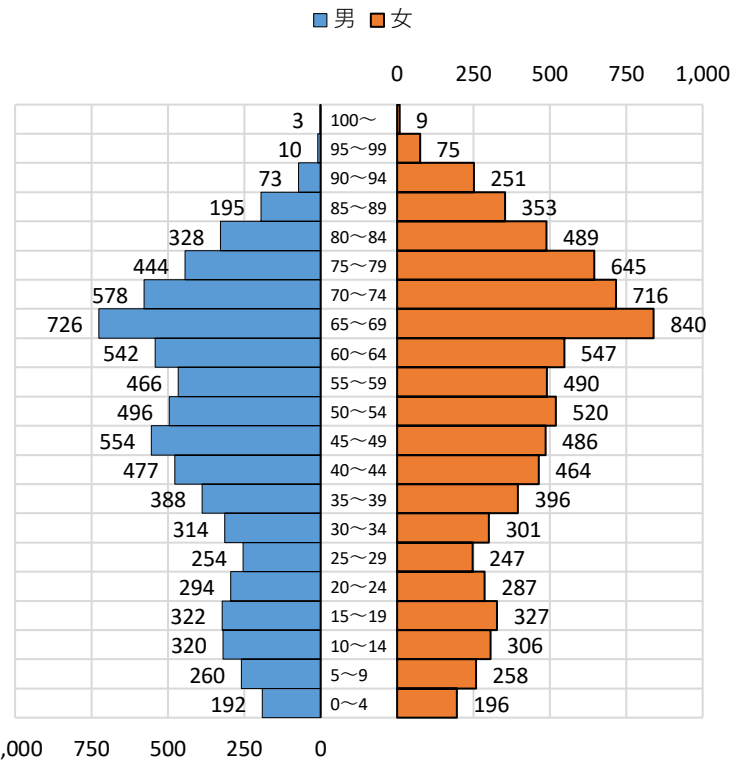
令和3年5月1日現在

年齢	男	女	計	年齢	男	女	計	年齢	男	女	計
0	30	16	46	35	72	60	132	70	155	165	320
1	22	37	59	36	69	81	150	71	150	195	345
2	32	43	75	37	68	75	143	72	165	166	331
3	37	25	62	38	66	61	127	73	131	170	301
4	28	41	69	39	69	75	144	74	114	144	258
5	43	38	81	40	72	73	145	75	68	114	182
6	39	41	80	41	81	73	154	76	74	99	173
7	48	50	98	42	95	87	182	77	93	126	219
8	45	52	97	43	81	80	161	78	98	110	208
9	55	52	107	44	92	84	176	79	68	141	209
10	58	43	101	45	90	91	181	80	80	125	205
11	51	49	100	46	113	104	217	81	69	105	174
12	57	52	109	47	113	82	195	82	67	105	172
13	65	49	114	48	113	112	225	83	58	112	170
14	49	68	117	49	111	89	200	84	44	80	124
15	66	63	129	50	115	103	218	85	62	86	148
16	78	59	137	51	89	81	170	86	41	72	113
17	69	66	135	52	105	99	204	87	42	67	109
18	46	48	94	53	109	103	212	88	29	63	92
19	54	57	111	54	99	107	206	89	31	66	97
20	54	89	143	55	76	97	173	90	20	53	73
21	47	69	116	56	109	112	221	91	17	50	67
22	65	75	140	57	100	83	183	92	17	56	73
23	54	70	124	58	91	91	182	93	6	46	52
24	59	56	115	59	81	88	169	94	10	29	39
25	60	34	94	60	83	100	183	95	6	22	28
26	38	51	89	61	96	114	210	96	7	22	29
27	41	56	97	62	88	95	183	97	-	15	15
28	48	41	89	63	110	103	213	98	1	7	8
29	50	49	99	64	107	103	210	99	1	8	9
30	60	61	121	65	100	98	198	100	-	6	6
31	45	47	92	66	126	138	264	101~	2	8	10
32	46	50	96	67	109	151	260				
33	46	54	100	68	145	160	305				
34	73	47	120	69	144	153	297				
								総数	6,871	7,837	14,708
								世帯数	7,522	-	-

● 5歳階級別

年齢階級	人口			割合(%)		
	男	女	計	男	女	計
0~4	149	162	311	2.2	2.1	2.1
5~9	230	233	463	3.3	3.0	3.1
10~14	280	261	541	4.1	3.3	3.7
15~19	313	293	606	4.6	3.7	4.1
20~24	279	359	638	4.1	4.6	4.3
25~29	237	231	468	3.4	2.9	3.2
30~34	270	259	529	3.9	3.3	3.6
35~39	344	352	696	5.0	4.5	4.7
40~44	421	397	818	6.1	5.1	5.6
45~49	540	478	1,018	7.9	6.1	6.9
50~54	517	493	1,010	7.5	6.3	6.9
55~59	457	471	928	6.7	6.0	6.3
60~64	484	515	999	7.0	6.6	6.8
65~69	624	700	1,324	9.1	8.9	9.0
70~74	715	840	1,555	10.4	10.7	10.6
75~79	401	590	991	5.8	7.5	6.7
80~84	318	527	845	4.6	6.7	5.7
85~89	205	354	559	3.0	4.5	3.8
90~94	70	234	304	1.0	3.0	2.1
95~99	15	74	89	0.2	0.9	0.6
100~	2	14	16	0.0	0.2	0.1
0~14	659	656	1,315	9.6	8.4	8.9
15~64	3,862	3,848	7,710	56.2	49.1	52.4
65~	2,350	3,333	5,683	34.2	42.5	38.6

5歳階級別人口ピラミッド



年齢別人口集計表

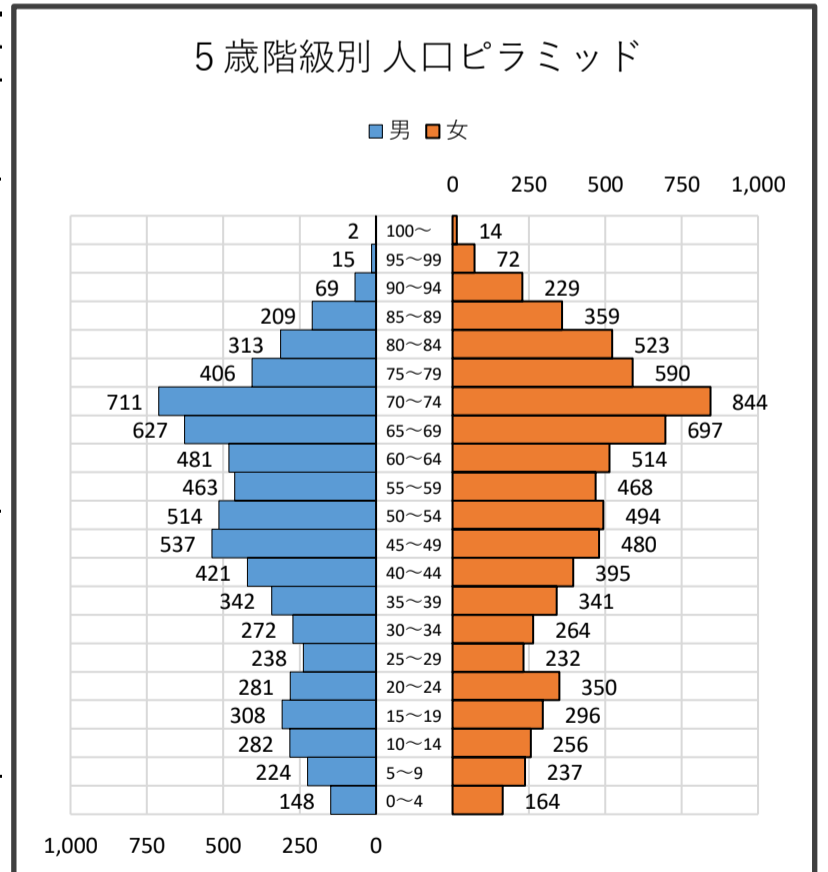
● 各歳別

令和3年6月1日現在

年齢	男	女	計	年齢	男	女	計	年齢	男	女	計
0	26	20	46	35	68	54	122	70	148	167	315
1	22	39	61	36	67	75	142	71	147	194	341
2	32	41	73	37	68	76	144	72	170	166	336
3	39	27	66	38	67	59	126	73	130	173	303
4	29	37	66	39	72	77	149	74	116	144	260
5	37	42	79	40	72	77	149	75	73	108	181
6	41	41	82	41	80	74	154	76	74	112	186
7	47	44	91	42	94	82	176	77	89	116	205
8	49	56	105	43	82	81	163	78	97	111	208
9	50	54	104	44	93	81	174	79	73	143	216
10	58	41	99	45	90	92	182	80	78	127	205
11	53	48	101	46	109	103	212	81	70	103	173
12	58	50	108	47	111	82	193	82	64	105	169
13	62	51	113	48	113	110	223	83	58	109	167
14	51	66	117	49	114	93	207	84	43	79	122
15	64	65	129	50	115	98	213	85	64	89	153
16	72	55	127	51	88	91	179	86	43	72	115
17	78	59	137	52	103	90	193	87	40	69	109
18	44	58	102	53	106	105	211	88	30	61	91
19	50	59	109	54	102	110	212	89	32	68	100
20	58	88	146	55	78	96	174	90	19	52	71
21	43	66	109	56	104	109	213	91	17	51	68
22	71	72	143	57	101	86	187	92	17	53	70
23	51	72	123	58	90	93	183	93	5	46	51
24	58	52	110	59	90	84	174	94	11	27	38
25	61	36	97	60	78	95	173	95	6	20	26
26	41	51	92	61	101	115	216	96	7	21	28
27	39	58	97	62	83	100	183	97	-	17	17
28	44	42	86	63	111	96	207	98	1	6	7
29	53	45	98	64	108	108	216	99	1	8	9
30	60	62	122	65	106	98	204	100	-	6	6
31	48	51	99	66	117	134	251	101~	2	8	10
32	46	48	94	67	107	151	258				
33	46	53	99	68	147	169	316				
34	72	50	122	69	150	145	295				
								総数	6,863	7,819	14,682
								世帯数	7,503	-	-

● 5歳階級別

年齢階級	人口			割合(%)		
	男	女	計	男	女	計
0~4	148	164	312	2.2	2.1	2.1
5~9	224	237	461	3.3	3.0	3.1
10~14	282	256	538	4.1	3.3	3.7
15~19	308	296	604	4.5	3.8	4.1
20~24	281	350	631	4.1	4.5	4.3
25~29	238	232	470	3.5	3.0	3.2
30~34	272	264	536	4.0	3.4	3.7
35~39	342	341	683	5.0	4.4	4.7
40~44	421	395	816	6.1	5.1	5.6
45~49	537	480	1,017	7.8	6.1	6.9
50~54	514	494	1,008	7.5	6.3	6.9
55~59	463	468	931	6.7	6.0	6.3
60~64	481	514	995	7.0	6.6	6.8
65~69	627	697	1,324	9.1	8.9	9.0
70~74	711	844	1,555	10.4	10.8	10.6
75~79	406	590	996	5.9	7.5	6.8
80~84	313	523	836	4.6	6.7	5.7
85~89	209	359	568	3.0	4.6	3.9
90~94	69	229	298	1.0	2.9	2.0
95~99	15	72	87	0.2	0.9	0.6
100~	2	14	16	0.0	0.2	0.1
0~14	654	657	1,311	9.5	8.4	8.9
15~64	3,857	3,834	7,691	56.2	49.0	52.4
65~	2,352	3,328	5,680	34.3	42.6	38.7



年齢別人口集計表

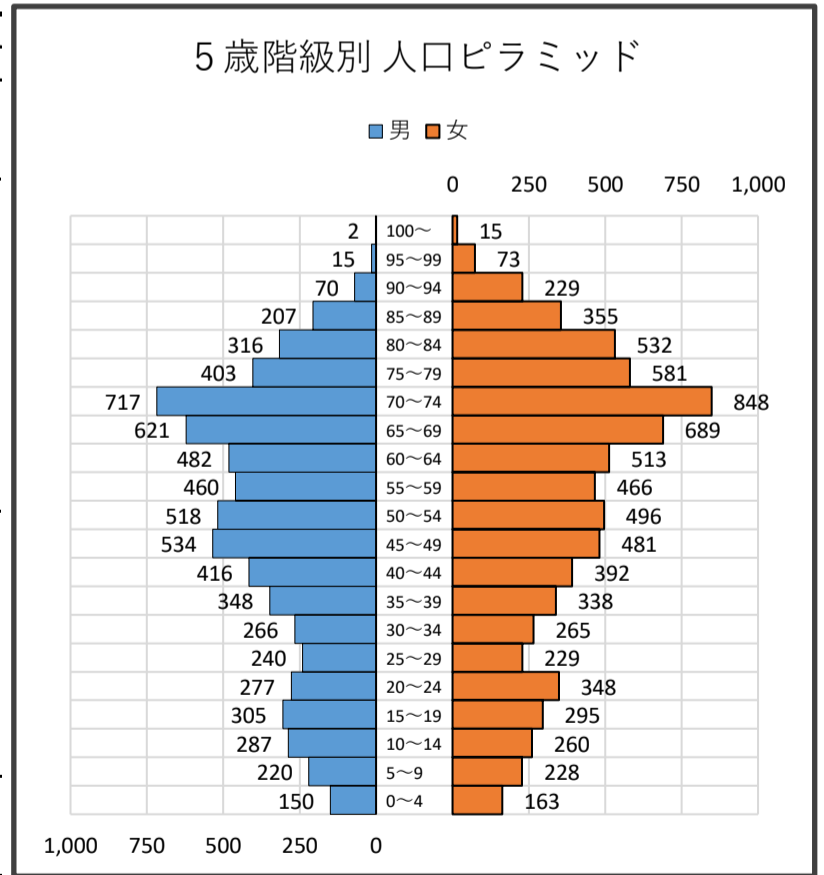
● 各歳別

令和3年7月1日現在

年齢	男	女	計	年齢	男	女	計	年齢	男	女	計
0	26	21	47	35	71	50	121	70	143	167	310
1	23	38	61	36	63	75	138	71	152	192	344
2	32	43	75	37	72	81	153	72	169	163	332
3	38	26	64	38	68	54	122	73	132	179	311
4	31	35	66	39	74	78	152	74	121	147	268
5	31	43	74	40	61	72	133	75	75	111	186
6	43	39	82	41	88	75	163	76	71	116	187
7	48	44	92	42	87	83	170	77	85	109	194
8	52	57	109	43	95	83	178	78	99	116	215
9	46	45	91	44	85	79	164	79	73	129	202
10	59	48	107	45	92	92	184	80	71	137	208
11	52	51	103	46	111	102	213	81	74	106	180
12	59	49	108	47	102	86	188	82	63	106	169
13	65	50	115	48	113	103	216	83	59	107	166
14	52	62	114	49	116	98	214	84	49	76	125
15	63	67	130	50	119	101	220	85	64	87	151
16	65	53	118	51	81	84	165	86	43	74	117
17	78	63	141	52	103	96	199	87	40	70	110
18	45	58	103	53	107	98	205	88	31	63	94
19	54	54	108	54	108	117	225	89	29	61	90
20	60	83	143	55	79	94	173	90	20	51	71
21	39	72	111	56	100	109	209	91	18	55	73
22	66	65	131	57	104	91	195	92	16	51	67
23	54	75	129	58	89	86	175	93	6	46	52
24	58	53	111	59	88	86	174	94	10	26	36
25	59	36	95	60	79	95	174	95	6	20	26
26	42	51	93	61	99	116	215	96	6	23	29
27	42	55	97	62	80	101	181	97	1	16	17
28	47	45	92	63	109	93	202	98	1	7	8
29	50	42	92	64	115	108	223	99	1	7	8
30	53	62	115	65	102	101	203	100	-	6	6
31	55	50	105	66	110	129	239	101~	2	9	11
32	43	49	92	67	110	147	257				
33	47	52	99	68	150	170	320				
34	68	52	120	69	149	142	291				
								総数	6,854	7,796	14,650
								世帯数	7,490	-	-

● 5歳階級別

年齢階級	人口			割合(%)		
	男	女	計	男	女	計
0~4	150	163	313	2.2	2.1	2.1
5~9	220	228	448	3.2	2.9	3.1
10~14	287	260	547	4.2	3.3	3.7
15~19	305	295	600	4.4	3.8	4.1
20~24	277	348	625	4.0	4.5	4.3
25~29	240	229	469	3.5	2.9	3.2
30~34	266	265	531	3.9	3.4	3.6
35~39	348	338	686	5.1	4.3	4.7
40~44	416	392	808	6.1	5.0	5.5
45~49	534	481	1,015	7.8	6.2	6.9
50~54	518	496	1,014	7.6	6.4	6.9
55~59	460	466	926	6.7	6.0	6.3
60~64	482	513	995	7.0	6.6	6.8
65~69	621	689	1,310	9.1	8.8	8.9
70~74	717	848	1,565	10.5	10.9	10.7
75~79	403	581	984	5.9	7.5	6.7
80~84	316	532	848	4.6	6.8	5.8
85~89	207	355	562	3.0	4.6	3.8
90~94	70	229	299	1.0	2.9	2.0
95~99	15	73	88	0.2	0.9	0.6
100~	2	15	17	0.0	0.2	0.1
0~14	657	651	1,308	9.6	8.4	8.9
15~64	3,846	3,823	7,669	56.1	49.0	52.3
65~	2,351	3,322	5,673	34.3	42.6	38.7



年齢別人口集計表

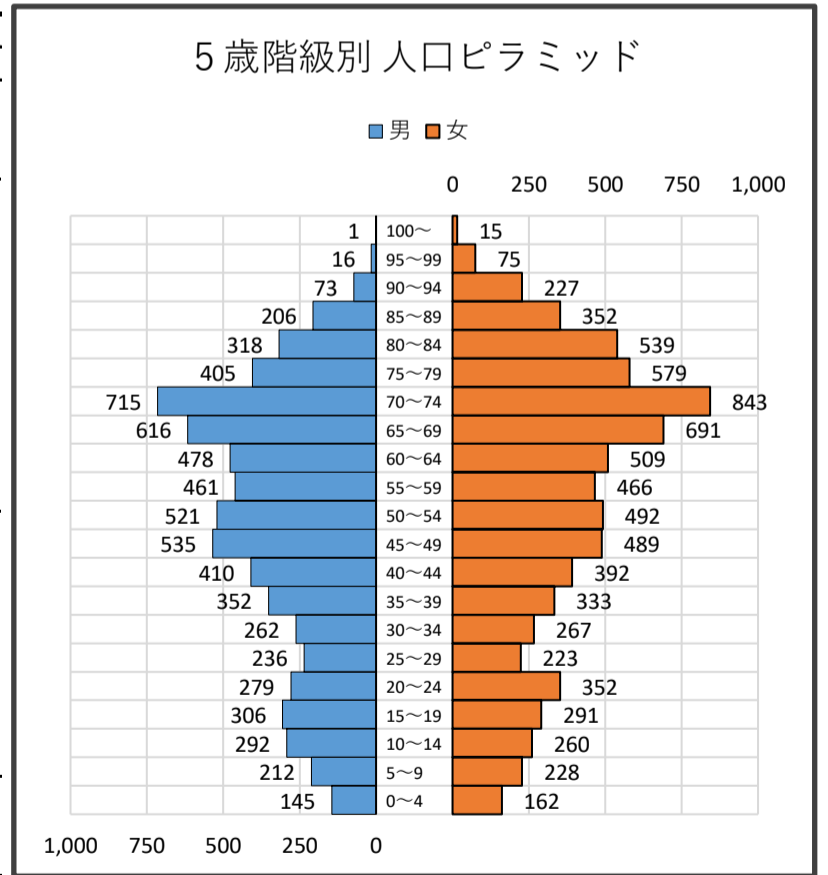
● 各歳別

令和3年8月1日現在

年齢	男	女	計	年齢	男	女	計	年齢	男	女	計
0	24	22	46	35	72	46	118	70	140	159	299
1	24	35	59	36	65	80	145	71	154	195	349
2	33	46	79	37	73	71	144	72	161	160	321
3	33	25	58	38	65	61	126	73	145	177	322
4	31	34	65	39	77	75	152	74	115	152	267
5	27	43	70	40	59	69	128	75	80	111	191
6	47	41	88	41	90	76	166	76	72	111	183
7	42	42	84	42	85	85	170	77	81	114	195
8	57	57	114	43	90	89	179	78	95	115	210
9	39	45	84	44	86	73	159	79	77	128	205
10	61	50	111	45	94	95	189	80	71	138	209
11	55	50	105	46	111	100	211	81	71	109	180
12	59	42	101	47	104	88	192	82	69	95	164
13	64	53	117	48	107	98	205	83	60	117	177
14	53	65	118	49	119	108	227	84	47	80	127
15	63	65	128	50	114	98	212	85	65	82	147
16	62	53	115	51	87	81	168	86	40	78	118
17	74	62	136	52	98	95	193	87	43	70	113
18	55	54	109	53	110	96	206	88	33	58	91
19	52	57	109	54	112	122	234	89	25	64	89
20	62	84	146	55	75	86	161	90	23	51	74
21	39	72	111	56	101	113	214	91	16	55	71
22	65	69	134	57	104	91	195	92	19	47	66
23	51	74	125	58	89	84	173	93	6	47	53
24	62	53	115	59	92	92	184	94	9	27	36
25	61	35	96	60	74	92	166	95	7	21	28
26	41	48	89	61	99	119	218	96	6	23	29
27	42	58	100	62	82	98	180	97	1	16	17
28	45	43	88	63	109	93	202	98	1	8	9
29	47	39	86	64	114	107	221	99	1	7	8
30	53	62	115	65	99	104	203	100	-	5	5
31	58	50	108	66	112	125	237	101~	1	10	11
32	44	48	92	67	112	144	256				
33	47	57	104	68	146	166	312				
34	60	50	110	69	147	152	299				
								総数	6,839	7,785	14,624
								世帯数	7,477	-	-

● 5歳階級別

年齢階級	人口			割合(%)		
	男	女	計	男	女	計
0~4	145	162	307	2.1	2.1	2.1
5~9	212	228	440	3.1	2.9	3.0
10~14	292	260	552	4.3	3.3	3.8
15~19	306	291	597	4.5	3.7	4.1
20~24	279	352	631	4.1	4.5	4.3
25~29	236	223	459	3.5	2.9	3.1
30~34	262	267	529	3.8	3.4	3.6
35~39	352	333	685	5.1	4.3	4.7
40~44	410	392	802	6.0	5.0	5.5
45~49	535	489	1,024	7.8	6.3	7.0
50~54	521	492	1,013	7.6	6.3	6.9
55~59	461	466	927	6.7	6.0	6.3
60~64	478	509	987	7.0	6.5	6.7
65~69	616	691	1,307	9.0	8.9	8.9
70~74	715	843	1,558	10.5	10.8	10.7
75~79	405	579	984	5.9	7.4	6.7
80~84	318	539	857	4.6	6.9	5.9
85~89	206	352	558	3.0	4.5	3.8
90~94	73	227	300	1.1	2.9	2.1
95~99	16	75	91	0.2	1.0	0.6
100~	1	15	16	0.0	0.2	0.1
0~14	649	650	1,299	9.5	8.3	8.9
15~64	3,840	3,814	7,654	56.1	49.0	52.3
65~	2,350	3,321	5,671	34.4	42.7	38.8



年齢別人口集計表

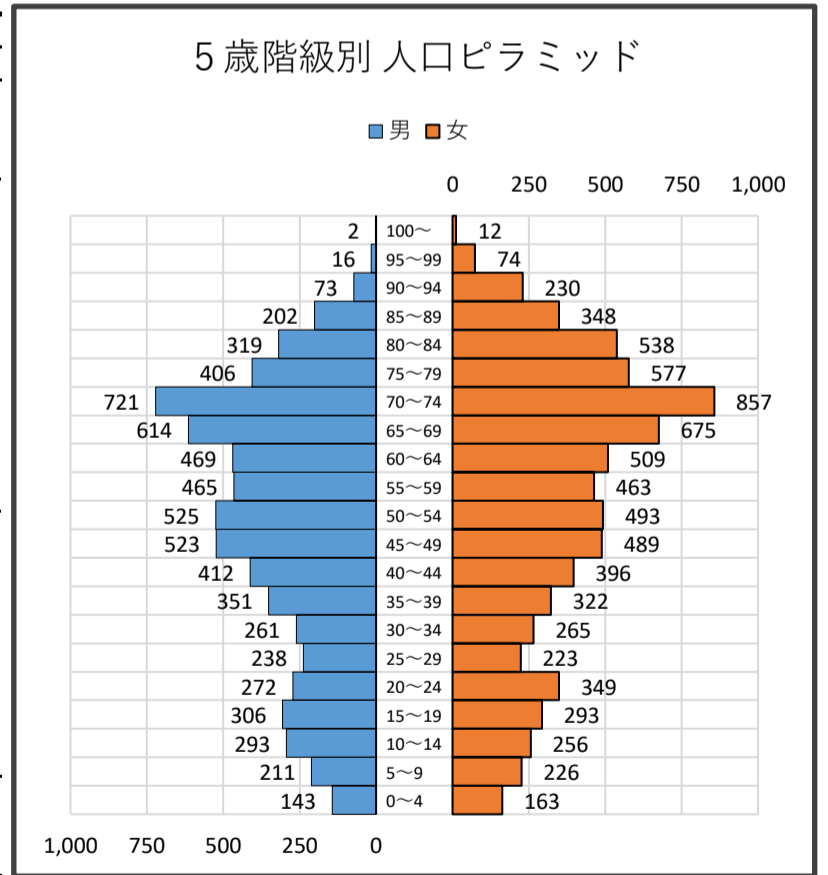
● 各歳別

令和3年9月1日現在

年齢	男	女	計	年齢	男	女	計	年齢	男	女	計
0	23	26	49	35	74	43	117	70	144	170	314
1	24	31	55	36	67	79	146	71	158	196	354
2	32	48	80	37	71	69	140	72	147	162	309
3	31	27	58	38	64	59	123	73	151	172	323
4	33	31	64	39	75	72	147	74	121	157	278
5	26	41	67	40	63	72	135	75	81	111	192
6	50	43	93	41	87	73	160	76	70	102	172
7	39	39	78	42	86	87	173	77	81	118	199
8	54	58	112	43	91	93	184	78	94	116	210
9	42	45	87	44	85	71	156	79	80	130	210
10	63	52	115	45	92	92	184	80	64	134	198
11	51	49	100	46	113	101	214	81	75	115	190
12	63	42	105	47	99	88	187	82	65	88	153
13	59	53	112	48	104	95	199	83	65	116	181
14	57	60	117	49	115	113	228	84	50	85	135
15	59	67	126	50	122	97	219	85	57	78	135
16	59	55	114	51	91	84	175	86	46	81	127
17	76	61	137	52	91	91	182	87	42	67	109
18	59	57	116	53	112	101	213	88	35	62	97
19	53	53	106	54	109	120	229	89	22	60	82
20	62	85	147	55	82	83	165	90	24	53	77
21	36	74	110	56	98	118	216	91	15	56	71
22	67	63	130	57	105	90	195	92	21	46	67
23	48	72	120	58	89	84	173	93	6	50	56
24	59	55	114	59	91	88	179	94	7	25	32
25	60	37	97	60	76	92	168	95	7	21	28
26	48	46	94	61	96	115	211	96	7	22	29
27	40	58	98	62	82	103	185	97	1	16	17
28	46	37	83	63	106	93	199	98	1	8	9
29	44	45	89	64	109	106	215	99	-	7	7
30	55	57	112	65	103	96	199	100	1	4	5
31	53	50	103	66	118	122	240	101~	1	8	9
32	47	50	97	67	111	154	265				
33	42	56	98	68	143	166	309				
34	64	52	116	69	139	137	276				
								総数	6,822	7,758	14,580
								世帯数	7,453	-	-

● 5歳階級別

年齢階級	人口			割合(%)		
	男	女	計	男	女	計
0~4	143	163	306	2.1	2.1	2.1
5~9	211	226	437	3.1	2.9	3.0
10~14	293	256	549	4.3	3.3	3.8
15~19	306	293	599	4.5	3.8	4.1
20~24	272	349	621	4.0	4.5	4.3
25~29	238	223	461	3.5	2.9	3.2
30~34	261	265	526	3.8	3.4	3.6
35~39	351	322	673	5.1	4.2	4.6
40~44	412	396	808	6.0	5.1	5.5
45~49	523	489	1,012	7.7	6.3	6.9
50~54	525	493	1,018	7.7	6.4	7.0
55~59	465	463	928	6.8	6.0	6.4
60~64	469	509	978	6.9	6.6	6.7
65~69	614	675	1,289	9.0	8.7	8.8
70~74	721	857	1,578	10.6	11.0	10.8
75~79	406	577	983	6.0	7.4	6.7
80~84	319	538	857	4.7	6.9	5.9
85~89	202	348	550	3.0	4.5	3.8
90~94	73	230	303	1.1	3.0	2.1
95~99	16	74	90	0.2	1.0	0.6
100~	2	12	14	0.0	0.2	0.1
0~14	647	645	1,292	9.5	8.3	8.9
15~64	3,822	3,802	7,624	56.0	49.0	52.3
65~	2,353	3,311	5,664	34.5	42.7	38.8



年齢別人口集計表

● 各歳別

令和3年10月1日現在

年齢	男	女	計	年齢	男	女	計	年齢	男	女	計
0				35				70			
1				36				71			
2				37				72			
3				38				73			
4				39				74			
5				40				75			
6				41				76			
7				42				77			
8				43				78			
9				44				79			
10				45				80			
11				46				81			
12				47				82			
13				48				83			
14				49				84			
15				50				85			
16				51				86			
17				52				87			
18				53				88			
19				54				89			
20				55				90			
21				56				91			
22				57				92			
23				58				93			
24				59				94			
25				60				95			
26				61				96			
27				62				97			
28				63				98			
29				64				99			
30				65				100			
31				66				101～			
32				67							
33				68							
34				69							
								総数	-	-	-
								世帯数		-	-

● 5歳階級別

年齢階級	人口			割合(%)		
	男	女	計	男	女	計
0～4	-	-	-	#DIV/0!	#DIV/0!	#DIV/0!
5～9	-	-	-	#DIV/0!	#DIV/0!	#DIV/0!
10～14	-	-	-	#DIV/0!	#DIV/0!	#DIV/0!
15～19	-	-	-	#DIV/0!	#DIV/0!	#DIV/0!
20～24	-	-	-	#DIV/0!	#DIV/0!	#DIV/0!
25～29	-	-	-	#DIV/0!	#DIV/0!	#DIV/0!
30～34	-	-	-	#DIV/0!	#DIV/0!	#DIV/0!
35～39	-	-	-	#DIV/0!	#DIV/0!	#DIV/0!
40～44	-	-	-	#DIV/0!	#DIV/0!	#DIV/0!
45～49	-	-	-	#DIV/0!	#DIV/0!	#DIV/0!
50～54	-	-	-	#DIV/0!	#DIV/0!	#DIV/0!
55～59	-	-	-	#DIV/0!	#DIV/0!	#DIV/0!
60～64	-	-	-	#DIV/0!	#DIV/0!	#DIV/0!
65～69	-	-	-	#DIV/0!	#DIV/0!	#DIV/0!
70～74	-	-	-	#DIV/0!	#DIV/0!	#DIV/0!
75～79	-	-	-	#DIV/0!	#DIV/0!	#DIV/0!
80～84	-	-	-	#DIV/0!	#DIV/0!	#DIV/0!
85～89	-	-	-	#DIV/0!	#DIV/0!	#DIV/0!
90～94	-	-	-	#DIV/0!	#DIV/0!	#DIV/0!
95～99	-	-	-	#DIV/0!	#DIV/0!	#DIV/0!
100～	-	-	-	#DIV/0!	#DIV/0!	#DIV/0!
0～14	-	-	-	#DIV/0!	#DIV/0!	#DIV/0!
15～64	-	-	-	#DIV/0!	#DIV/0!	#DIV/0!
65～	-	-	-	#DIV/0!	#DIV/0!	#DIV/0!



年齢別人口集計表

● 各歳別

令和3年11月1日現在

年齢	男	女	計	年齢	男	女	計	年齢	男	女	計
0				35				70			
1				36				71			
2				37				72			
3				38				73			
4				39				74			
5				40				75			
6				41				76			
7				42				77			
8				43				78			
9				44				79			
10				45				80			
11				46				81			
12				47				82			
13				48				83			
14				49				84			
15				50				85			
16				51				86			
17				52				87			
18				53				88			
19				54				89			
20				55				90			
21				56				91			
22				57				92			
23				58				93			
24				59				94			
25				60				95			
26				61				96			
27				62				97			
28				63				98			
29				64				99			
30				65				100			
31				66				101～			
32				67							
33				68							
34				69							
								総数	-	-	-
								世帯数		-	-

● 5歳階級別

年齢階級	人口			割合(%)		
	男	女	計	男	女	計
0～4	-	-	-	#DIV/0!	#DIV/0!	#DIV/0!
5～9	-	-	-	#DIV/0!	#DIV/0!	#DIV/0!
10～14	-	-	-	#DIV/0!	#DIV/0!	#DIV/0!
15～19	-	-	-	#DIV/0!	#DIV/0!	#DIV/0!
20～24	-	-	-	#DIV/0!	#DIV/0!	#DIV/0!
25～29	-	-	-	#DIV/0!	#DIV/0!	#DIV/0!
30～34	-	-	-	#DIV/0!	#DIV/0!	#DIV/0!
35～39	-	-	-	#DIV/0!	#DIV/0!	#DIV/0!
40～44	-	-	-	#DIV/0!	#DIV/0!	#DIV/0!
45～49	-	-	-	#DIV/0!	#DIV/0!	#DIV/0!
50～54	-	-	-	#DIV/0!	#DIV/0!	#DIV/0!
55～59	-	-	-	#DIV/0!	#DIV/0!	#DIV/0!
60～64	-	-	-	#DIV/0!	#DIV/0!	#DIV/0!
65～69	-	-	-	#DIV/0!	#DIV/0!	#DIV/0!
70～74	-	-	-	#DIV/0!	#DIV/0!	#DIV/0!
75～79	-	-	-	#DIV/0!	#DIV/0!	#DIV/0!
80～84	-	-	-	#DIV/0!	#DIV/0!	#DIV/0!
85～89	-	-	-	#DIV/0!	#DIV/0!	#DIV/0!
90～94	-	-	-	#DIV/0!	#DIV/0!	#DIV/0!
95～99	-	-	-	#DIV/0!	#DIV/0!	#DIV/0!
100～	-	-	-	#DIV/0!	#DIV/0!	#DIV/0!
0～14	-	-	-	#DIV/0!	#DIV/0!	#DIV/0!
15～64	-	-	-	#DIV/0!	#DIV/0!	#DIV/0!
65～	-	-	-	#DIV/0!	#DIV/0!	#DIV/0!



年齢別人口集計表

● 各歳別

令和3年12月1日現在

年齢	男	女	計	年齢	男	女	計	年齢	男	女	計
0				35				70			
1				36				71			
2				37				72			
3				38				73			
4				39				74			
5				40				75			
6				41				76			
7				42				77			
8				43				78			
9				44				79			
10				45				80			
11				46				81			
12				47				82			
13				48				83			
14				49				84			
15				50				85			
16				51				86			
17				52				87			
18				53				88			
19				54				89			
20				55				90			
21				56				91			
22				57				92			
23				58				93			
24				59				94			
25				60				95			
26				61				96			
27				62				97			
28				63				98			
29				64				99			
30				65				100			
31				66				101～			
32				67							
33				68							
34				69							
								総数	-	-	-
								世帯数		-	-

● 5歳階級別

年齢階級	人口			割合(%)		
	男	女	計	男	女	計
0～4	-	-	-	#DIV/0!	#DIV/0!	#DIV/0!
5～9	-	-	-	#DIV/0!	#DIV/0!	#DIV/0!
10～14	-	-	-	#DIV/0!	#DIV/0!	#DIV/0!
15～19	-	-	-	#DIV/0!	#DIV/0!	#DIV/0!
20～24	-	-	-	#DIV/0!	#DIV/0!	#DIV/0!
25～29	-	-	-	#DIV/0!	#DIV/0!	#DIV/0!
30～34	-	-	-	#DIV/0!	#DIV/0!	#DIV/0!
35～39	-	-	-	#DIV/0!	#DIV/0!	#DIV/0!
40～44	-	-	-	#DIV/0!	#DIV/0!	#DIV/0!
45～49	-	-	-	#DIV/0!	#DIV/0!	#DIV/0!
50～54	-	-	-	#DIV/0!	#DIV/0!	#DIV/0!
55～59	-	-	-	#DIV/0!	#DIV/0!	#DIV/0!
60～64	-	-	-	#DIV/0!	#DIV/0!	#DIV/0!
65～69	-	-	-	#DIV/0!	#DIV/0!	#DIV/0!
70～74	-	-	-	#DIV/0!	#DIV/0!	#DIV/0!
75～79	-	-	-	#DIV/0!	#DIV/0!	#DIV/0!
80～84	-	-	-	#DIV/0!	#DIV/0!	#DIV/0!
85～89	-	-	-	#DIV/0!	#DIV/0!	#DIV/0!
90～94	-	-	-	#DIV/0!	#DIV/0!	#DIV/0!
95～99	-	-	-	#DIV/0!	#DIV/0!	#DIV/0!
100～	-	-	-	#DIV/0!	#DIV/0!	#DIV/0!
0～14	-	-	-	#DIV/0!	#DIV/0!	#DIV/0!
15～64	-	-	-	#DIV/0!	#DIV/0!	#DIV/0!
65～	-	-	-	#DIV/0!	#DIV/0!	#DIV/0!



年齢別人口集計表

● 各歳別

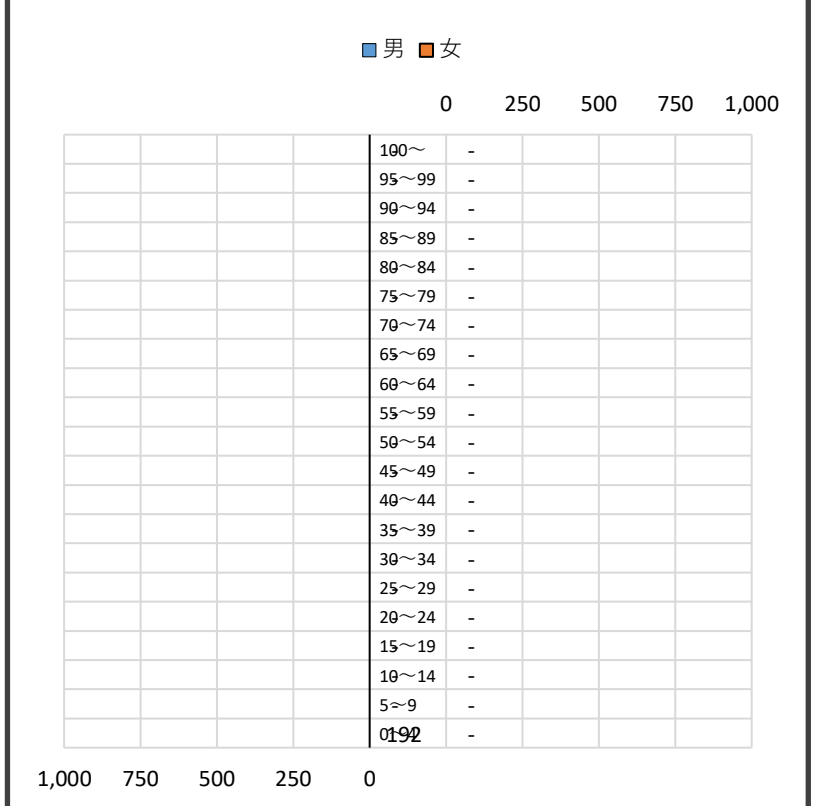
令和4年1月1日現在

年齢	男	女	計	年齢	男	女	計	年齢	男	女	計
0				35				70			
1				36				71			
2				37				72			
3				38				73			
4				39				74			
5				40				75			
6				41				76			
7				42				77			
8				43				78			
9				44				79			
10				45				80			
11				46				81			
12				47				82			
13				48				83			
14				49				84			
15				50				85			
16				51				86			
17				52				87			
18				53				88			
19				54				89			
20				55				90			
21				56				91			
22				57				92			
23				58				93			
24				59				94			
25				60				95			
26				61				96			
27				62				97			
28				63				98			
29				64				99			
30				65				100			
31				66				101～			
32				67							
33				68							
34				69							
								総数	-	-	-
								世帯数		-	-

● 5歳階級別

年齢階級	人口			割合(%)		
	男	女	計	男	女	計
0～4	-	-	-	#DIV/0!	#DIV/0!	#DIV/0!
5～9	-	-	-	#DIV/0!	#DIV/0!	#DIV/0!
10～14	-	-	-	#DIV/0!	#DIV/0!	#DIV/0!
15～19	-	-	-	#DIV/0!	#DIV/0!	#DIV/0!
20～24	-	-	-	#DIV/0!	#DIV/0!	#DIV/0!
25～29	-	-	-	#DIV/0!	#DIV/0!	#DIV/0!
30～34	-	-	-	#DIV/0!	#DIV/0!	#DIV/0!
35～39	-	-	-	#DIV/0!	#DIV/0!	#DIV/0!
40～44	-	-	-	#DIV/0!	#DIV/0!	#DIV/0!
45～49	-	-	-	#DIV/0!	#DIV/0!	#DIV/0!
50～54	-	-	-	#DIV/0!	#DIV/0!	#DIV/0!
55～59	-	-	-	#DIV/0!	#DIV/0!	#DIV/0!
60～64	-	-	-	#DIV/0!	#DIV/0!	#DIV/0!
65～69	-	-	-	#DIV/0!	#DIV/0!	#DIV/0!
70～74	-	-	-	#DIV/0!	#DIV/0!	#DIV/0!
75～79	-	-	-	#DIV/0!	#DIV/0!	#DIV/0!
80～84	-	-	-	#DIV/0!	#DIV/0!	#DIV/0!
85～89	-	-	-	#DIV/0!	#DIV/0!	#DIV/0!
90～94	-	-	-	#DIV/0!	#DIV/0!	#DIV/0!
95～99	-	-	-	#DIV/0!	#DIV/0!	#DIV/0!
100～	-	-	-	#DIV/0!	#DIV/0!	#DIV/0!
0～14	-	-	-	#DIV/0!	#DIV/0!	#DIV/0!
15～64	-	-	-	#DIV/0!	#DIV/0!	#DIV/0!
65～	-	-	-	#DIV/0!	#DIV/0!	#DIV/0!

5歳階級別人口ピラミッド



年齢別人口集計表

● 各歳別

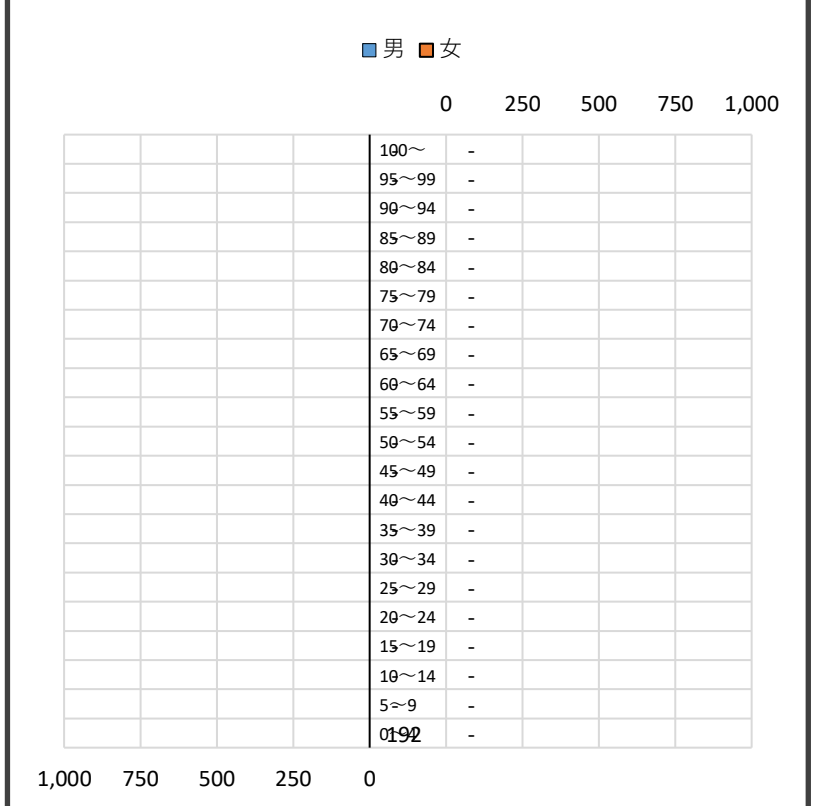
令和4年2月1日現在

● 各歳別								令和4年2月1日現在			
年齢	男	女	計	年齢	男	女	計	年齢	男	女	計
0				35				70			
1				36				71			
2				37				72			
3				38				73			
4				39				74			
5				40				75			
6				41				76			
7				42				77			
8				43				78			
9				44				79			
10				45				80			
11				46				81			
12				47				82			
13				48				83			
14				49				84			
15				50				85			
16				51				86			
17				52				87			
18				53				88			
19				54				89			
20				55				90			
21				56				91			
22				57				92			
23				58				93			
24				59				94			
25				60				95			
26				61				96			
27				62				97			
28				63				98			
29				64				99			
30				65				100			
31				66				101～			
32				67							
33				68							
34				69							
								総数	-	-	-
								世帯数		-	-

● 5歳階級別

年齢階級	人口			割合(%)		
	男	女	計	男	女	計
0～4	-	-	-	#DIV/0!	#DIV/0!	#DIV/0!
5～9	-	-	-	#DIV/0!	#DIV/0!	#DIV/0!
10～14	-	-	-	#DIV/0!	#DIV/0!	#DIV/0!
15～19	-	-	-	#DIV/0!	#DIV/0!	#DIV/0!
20～24	-	-	-	#DIV/0!	#DIV/0!	#DIV/0!
25～29	-	-	-	#DIV/0!	#DIV/0!	#DIV/0!
30～34	-	-	-	#DIV/0!	#DIV/0!	#DIV/0!
35～39	-	-	-	#DIV/0!	#DIV/0!	#DIV/0!
40～44	-	-	-	#DIV/0!	#DIV/0!	#DIV/0!
45～49	-	-	-	#DIV/0!	#DIV/0!	#DIV/0!
50～54	-	-	-	#DIV/0!	#DIV/0!	#DIV/0!
55～59	-	-	-	#DIV/0!	#DIV/0!	#DIV/0!
60～64	-	-	-	#DIV/0!	#DIV/0!	#DIV/0!
65～69	-	-	-	#DIV/0!	#DIV/0!	#DIV/0!
70～74	-	-	-	#DIV/0!	#DIV/0!	#DIV/0!
75～79	-	-	-	#DIV/0!	#DIV/0!	#DIV/0!
80～84	-	-	-	#DIV/0!	#DIV/0!	#DIV/0!
85～89	-	-	-	#DIV/0!	#DIV/0!	#DIV/0!
90～94	-	-	-	#DIV/0!	#DIV/0!	#DIV/0!
95～99	-	-	-	#DIV/0!	#DIV/0!	#DIV/0!
100～	-	-	-	#DIV/0!	#DIV/0!	#DIV/0!
0～14	-	-	-	#DIV/0!	#DIV/0!	#DIV/0!
15～64	-	-	-	#DIV/0!	#DIV/0!	#DIV/0!
65～	-	-	-	#DIV/0!	#DIV/0!	#DIV/0!

5歳階級別人口ピラミッド



年齢別人口集計表

● 各歳別

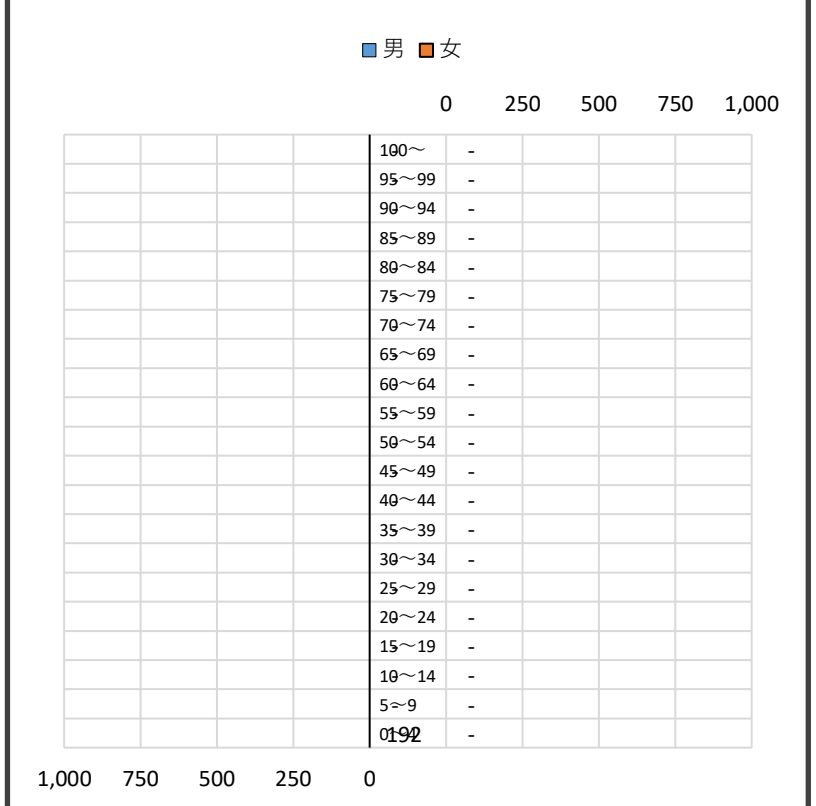
令和4年3月1日現在

年齢	男	女	計	年齢	男	女	計	年齢	男	女	計
0				35				70			
1				36				71			
2				37				72			
3				38				73			
4				39				74			
5				40				75			
6				41				76			
7				42				77			
8				43				78			
9				44				79			
10				45				80			
11				46				81			
12				47				82			
13				48				83			
14				49				84			
15				50				85			
16				51				86			
17				52				87			
18				53				88			
19				54				89			
20				55				90			
21				56				91			
22				57				92			
23				58				93			
24				59				94			
25				60				95			
26				61				96			
27				62				97			
28				63				98			
29				64				99			
30				65				100			
31				66				101～			
32				67							
33				68							
34				69							
								総数	-	-	-
								世帯数		-	-

● 5歳階級別

年齢階級	人口			割合(%)		
	男	女	計	男	女	計
0～4	-	-	-	#DIV/0!	#DIV/0!	#DIV/0!
5～9	-	-	-	#DIV/0!	#DIV/0!	#DIV/0!
10～14	-	-	-	#DIV/0!	#DIV/0!	#DIV/0!
15～19	-	-	-	#DIV/0!	#DIV/0!	#DIV/0!
20～24	-	-	-	#DIV/0!	#DIV/0!	#DIV/0!
25～29	-	-	-	#DIV/0!	#DIV/0!	#DIV/0!
30～34	-	-	-	#DIV/0!	#DIV/0!	#DIV/0!
35～39	-	-	-	#DIV/0!	#DIV/0!	#DIV/0!
40～44	-	-	-	#DIV/0!	#DIV/0!	#DIV/0!
45～49	-	-	-	#DIV/0!	#DIV/0!	#DIV/0!
50～54	-	-	-	#DIV/0!	#DIV/0!	#DIV/0!
55～59	-	-	-	#DIV/0!	#DIV/0!	#DIV/0!
60～64	-	-	-	#DIV/0!	#DIV/0!	#DIV/0!
65～69	-	-	-	#DIV/0!	#DIV/0!	#DIV/0!
70～74	-	-	-	#DIV/0!	#DIV/0!	#DIV/0!
75～79	-	-	-	#DIV/0!	#DIV/0!	#DIV/0!
80～84	-	-	-	#DIV/0!	#DIV/0!	#DIV/0!
85～89	-	-	-	#DIV/0!	#DIV/0!	#DIV/0!
90～94	-	-	-	#DIV/0!	#DIV/0!	#DIV/0!
95～99	-	-	-	#DIV/0!	#DIV/0!	#DIV/0!
100～	-	-	-	#DIV/0!	#DIV/0!	#DIV/0!
0～14	-	-	-	#DIV/0!	#DIV/0!	#DIV/0!
15～64	-	-	-	#DIV/0!	#DIV/0!	#DIV/0!
65～	-	-	-	#DIV/0!	#DIV/0!	#DIV/0!

5歳階級別人口ピラミッド



年齢別人口集計表

令和4年4月1日現在

● 各歳別

年齢	男	女	計	年齢	男	女	計	年齢	男	女	計
0				35				70			
1				36				71			
2				37				72			
3				38				73			
4				39				74			
5				40				75			
6				41				76			
7				42				77			
8				43				78			
9				44				79			
10				45				80			
11				46				81			
12				47				82			
13				48				83			
14				49				84			
15				50				85			
16				51				86			
17				52				87			
18				53				88			
19				54				89			
20				55				90			
21				56				91			
22				57				92			
23				58				93			
24				59				94			
25				60				95			
26				61				96			
27				62				97			
28				63				98			
29				64				99			
30				65				100			
31				66				101～			
32				67							
33				68							
34				69							
								総数	-	-	-
								世帯数		-	-

● 5歳階級別

年齢階級	人口			割合(%)		
	男	女	計	男	女	計
0～4	-	-	-	#DIV/0!	#DIV/0!	#DIV/0!
5～9	-	-	-	#DIV/0!	#DIV/0!	#DIV/0!
10～14	-	-	-	#DIV/0!	#DIV/0!	#DIV/0!
15～19	-	-	-	#DIV/0!	#DIV/0!	#DIV/0!
20～24	-	-	-	#DIV/0!	#DIV/0!	#DIV/0!
25～29	-	-	-	#DIV/0!	#DIV/0!	#DIV/0!
30～34	-	-	-	#DIV/0!	#DIV/0!	#DIV/0!
35～39	-	-	-	#DIV/0!	#DIV/0!	#DIV/0!
40～44	-	-	-	#DIV/0!	#DIV/0!	#DIV/0!
45～49	-	-	-	#DIV/0!	#DIV/0!	#DIV/0!
50～54	-	-	-	#DIV/0!	#DIV/0!	#DIV/0!
55～59	-	-	-	#DIV/0!	#DIV/0!	#DIV/0!
60～64	-	-	-	#DIV/0!	#DIV/0!	#DIV/0!
65～69	-	-	-	#DIV/0!	#DIV/0!	#DIV/0!
70～74	-	-	-	#DIV/0!	#DIV/0!	#DIV/0!
75～79	-	-	-	#DIV/0!	#DIV/0!	#DIV/0!
80～84	-	-	-	#DIV/0!	#DIV/0!	#DIV/0!
85～89	-	-	-	#DIV/0!	#DIV/0!	#DIV/0!
90～94	-	-	-	#DIV/0!	#DIV/0!	#DIV/0!
95～99	-	-	-	#DIV/0!	#DIV/0!	#DIV/0!
100～	-	-	-	#DIV/0!	#DIV/0!	#DIV/0!
0～14	-	-	-	#DIV/0!	#DIV/0!	#DIV/0!
15～64	-	-	-	#DIV/0!	#DIV/0!	#DIV/0!
65～	-	-	-	#DIV/0!	#DIV/0!	#DIV/0!

5歳階級別人口ピラミッド

