

年齢別人口集計表

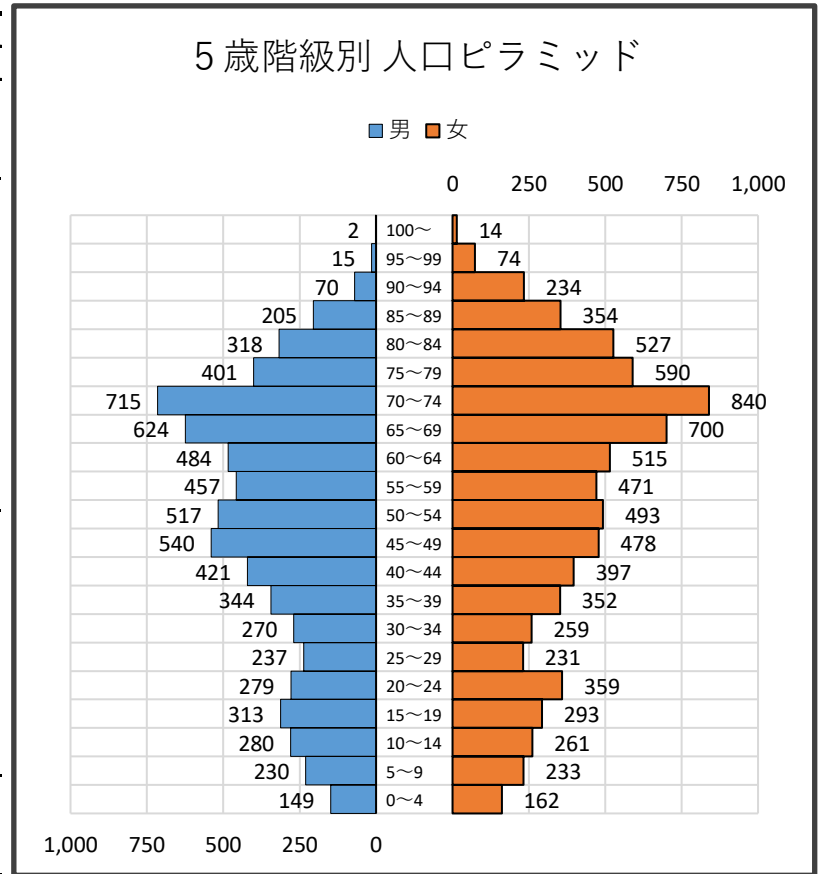
● 各歳別

令和3年5月1日現在

年齢	男	女	計	年齢	男	女	計	年齢	男	女	計
0	30	16	46	35	72	60	132	70	155	165	320
1	22	37	59	36	69	81	150	71	150	195	345
2	32	43	75	37	68	75	143	72	165	166	331
3	37	25	62	38	66	61	127	73	131	170	301
4	28	41	69	39	69	75	144	74	114	144	258
5	43	38	81	40	72	73	145	75	68	114	182
6	39	41	80	41	81	73	154	76	74	99	173
7	48	50	98	42	95	87	182	77	93	126	219
8	45	52	97	43	81	80	161	78	98	110	208
9	55	52	107	44	92	84	176	79	68	141	209
10	58	43	101	45	90	91	181	80	80	125	205
11	51	49	100	46	113	104	217	81	69	105	174
12	57	52	109	47	113	82	195	82	67	105	172
13	65	49	114	48	113	112	225	83	58	112	170
14	49	68	117	49	111	89	200	84	44	80	124
15	66	63	129	50	115	103	218	85	62	86	148
16	78	59	137	51	89	81	170	86	41	72	113
17	69	66	135	52	105	99	204	87	42	67	109
18	46	48	94	53	109	103	212	88	29	63	92
19	54	57	111	54	99	107	206	89	31	66	97
20	54	89	143	55	76	97	173	90	20	53	73
21	47	69	116	56	109	112	221	91	17	50	67
22	65	75	140	57	100	83	183	92	17	56	73
23	54	70	124	58	91	91	182	93	6	46	52
24	59	56	115	59	81	88	169	94	10	29	39
25	60	34	94	60	83	100	183	95	6	22	28
26	38	51	89	61	96	114	210	96	7	22	29
27	41	56	97	62	88	95	183	97	-	15	15
28	48	41	89	63	110	103	213	98	1	7	8
29	50	49	99	64	107	103	210	99	1	8	9
30	60	61	121	65	100	98	198	100	-	6	6
31	45	47	92	66	126	138	264	101~	2	8	10
32	46	50	96	67	109	151	260				
33	46	54	100	68	145	160	305				
34	73	47	120	69	144	153	297				
								総数	6,871	7,837	14,708
								世帯数	7,522	-	-

● 5歳階級別

年齢階級	人口			割合(%)		
	男	女	計	男	女	計
0~4	149	162	311	2.2	2.1	2.1
5~9	230	233	463	3.3	3.0	3.1
10~14	280	261	541	4.1	3.3	3.7
15~19	313	293	606	4.6	3.7	4.1
20~24	279	359	638	4.1	4.6	4.3
25~29	237	231	468	3.4	2.9	3.2
30~34	270	259	529	3.9	3.3	3.6
35~39	344	352	696	5.0	4.5	4.7
40~44	421	397	818	6.1	5.1	5.6
45~49	540	478	1,018	7.9	6.1	6.9
50~54	517	493	1,010	7.5	6.3	6.9
55~59	457	471	928	6.7	6.0	6.3
60~64	484	515	999	7.0	6.6	6.8
65~69	624	700	1,324	9.1	8.9	9.0
70~74	715	840	1,555	10.4	10.7	10.6
75~79	401	590	991	5.8	7.5	6.7
80~84	318	527	845	4.6	6.7	5.7
85~89	205	354	559	3.0	4.5	3.8
90~94	70	234	304	1.0	3.0	2.1
95~99	15	74	89	0.2	0.9	0.6
100~	2	14	16	0.0	0.2	0.1
0~14	659	656	1,315	9.6	8.4	8.9
15~64	3,862	3,848	7,710	56.2	49.1	52.4
65~	2,350	3,333	5,683	34.2	42.5	38.6



年齢別人口集計表

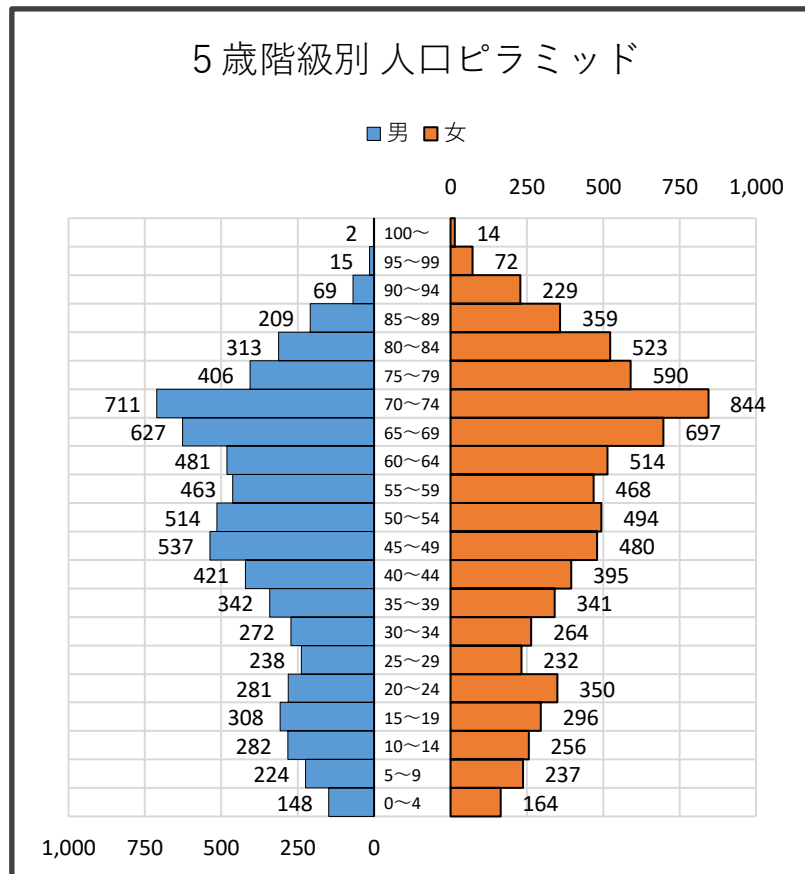
● 各歳別

令和3年6月1日現在

年齢	男	女	計	年齢	男	女	計	年齢	男	女	計
0	26	20	46	35	68	54	122	70	148	167	315
1	22	39	61	36	67	75	142	71	147	194	341
2	32	41	73	37	68	76	144	72	170	166	336
3	39	27	66	38	67	59	126	73	130	173	303
4	29	37	66	39	72	77	149	74	116	144	260
5	37	42	79	40	72	77	149	75	73	108	181
6	41	41	82	41	80	74	154	76	74	112	186
7	47	44	91	42	94	82	176	77	89	116	205
8	49	56	105	43	82	81	163	78	97	111	208
9	50	54	104	44	93	81	174	79	73	143	216
10	58	41	99	45	90	92	182	80	78	127	205
11	53	48	101	46	109	103	212	81	70	103	173
12	58	50	108	47	111	82	193	82	64	105	169
13	62	51	113	48	113	110	223	83	58	109	167
14	51	66	117	49	114	93	207	84	43	79	122
15	64	65	129	50	115	98	213	85	64	89	153
16	72	55	127	51	88	91	179	86	43	72	115
17	78	59	137	52	103	90	193	87	40	69	109
18	44	58	102	53	106	105	211	88	30	61	91
19	50	59	109	54	102	110	212	89	32	68	100
20	58	88	146	55	78	96	174	90	19	52	71
21	43	66	109	56	104	109	213	91	17	51	68
22	71	72	143	57	101	86	187	92	17	53	70
23	51	72	123	58	90	93	183	93	5	46	51
24	58	52	110	59	90	84	174	94	11	27	38
25	61	36	97	60	78	95	173	95	6	20	26
26	41	51	92	61	101	115	216	96	7	21	28
27	39	58	97	62	83	100	183	97	-	17	17
28	44	42	86	63	111	96	207	98	1	6	7
29	53	45	98	64	108	108	216	99	1	8	9
30	60	62	122	65	106	98	204	100	-	6	6
31	48	51	99	66	117	134	251	101~	2	8	10
32	46	48	94	67	107	151	258				
33	46	53	99	68	147	169	316				
34	72	50	122	69	150	145	295				
								総数	6,863	7,819	14,682
								世帯数	7,503	-	-

● 5歳階級別

年齢階級	人口			割合(%)		
	男	女	計	男	女	計
0~4	148	164	312	2.2	2.1	2.1
5~9	224	237	461	3.3	3.0	3.1
10~14	282	256	538	4.1	3.3	3.7
15~19	308	296	604	4.5	3.8	4.1
20~24	281	350	631	4.1	4.5	4.3
25~29	238	232	470	3.5	3.0	3.2
30~34	272	264	536	4.0	3.4	3.7
35~39	342	341	683	5.0	4.4	4.7
40~44	421	395	816	6.1	5.1	5.6
45~49	537	480	1,017	7.8	6.1	6.9
50~54	514	494	1,008	7.5	6.3	6.9
55~59	463	468	931	6.7	6.0	6.3
60~64	481	514	995	7.0	6.6	6.8
65~69	627	697	1,324	9.1	8.9	9.0
70~74	711	844	1,555	10.4	10.8	10.6
75~79	406	590	996	5.9	7.5	6.8
80~84	313	523	836	4.6	6.7	5.7
85~89	209	359	568	3.0	4.6	3.9
90~94	69	229	298	1.0	2.9	2.0
95~99	15	72	87	0.2	0.9	0.6
100~	2	14	16	0.0	0.2	0.1
0~14	654	657	1,311	9.5	8.4	8.9
15~64	3,857	3,834	7,691	56.2	49.0	52.4
65~	2,352	3,328	5,680	34.3	42.6	38.7



年齢別人口集計表

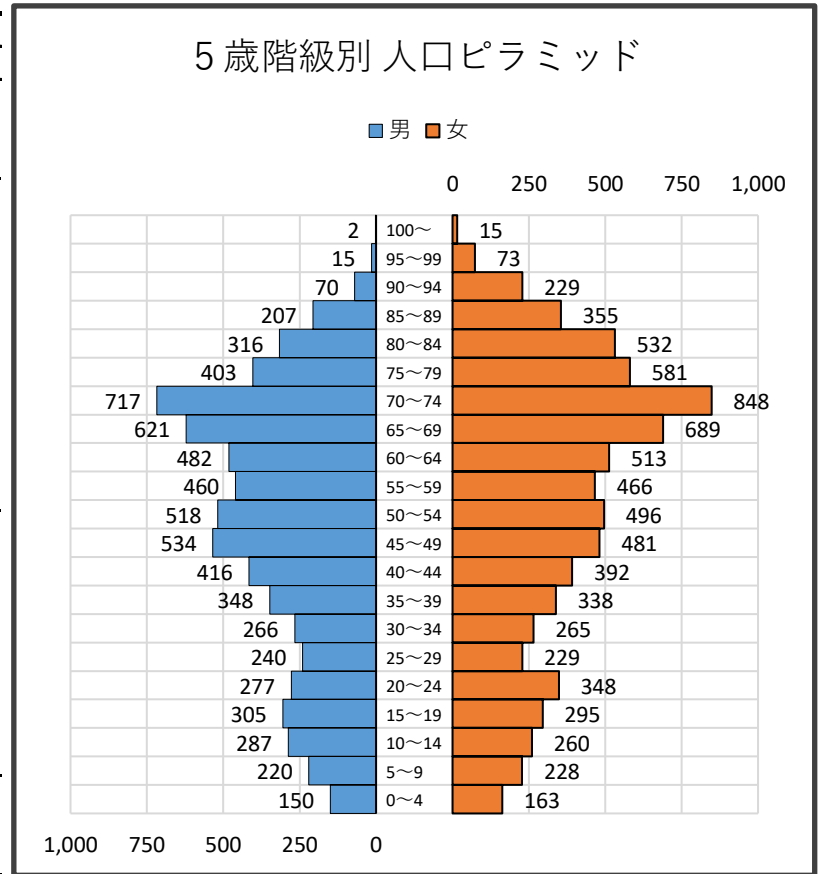
● 各歳別

令和3年7月1日現在

年齢	男	女	計	年齢	男	女	計	年齢	男	女	計
0	26	21	47	35	71	50	121	70	143	167	310
1	23	38	61	36	63	75	138	71	152	192	344
2	32	43	75	37	72	81	153	72	169	163	332
3	38	26	64	38	68	54	122	73	132	179	311
4	31	35	66	39	74	78	152	74	121	147	268
5	31	43	74	40	61	72	133	75	75	111	186
6	43	39	82	41	88	75	163	76	71	116	187
7	48	44	92	42	87	83	170	77	85	109	194
8	52	57	109	43	95	83	178	78	99	116	215
9	46	45	91	44	85	79	164	79	73	129	202
10	59	48	107	45	92	92	184	80	71	137	208
11	52	51	103	46	111	102	213	81	74	106	180
12	59	49	108	47	102	86	188	82	63	106	169
13	65	50	115	48	113	103	216	83	59	107	166
14	52	62	114	49	116	98	214	84	49	76	125
15	63	67	130	50	119	101	220	85	64	87	151
16	65	53	118	51	81	84	165	86	43	74	117
17	78	63	141	52	103	96	199	87	40	70	110
18	45	58	103	53	107	98	205	88	31	63	94
19	54	54	108	54	108	117	225	89	29	61	90
20	60	83	143	55	79	94	173	90	20	51	71
21	39	72	111	56	100	109	209	91	18	55	73
22	66	65	131	57	104	91	195	92	16	51	67
23	54	75	129	58	89	86	175	93	6	46	52
24	58	53	111	59	88	86	174	94	10	26	36
25	59	36	95	60	79	95	174	95	6	20	26
26	42	51	93	61	99	116	215	96	6	23	29
27	42	55	97	62	80	101	181	97	1	16	17
28	47	45	92	63	109	93	202	98	1	7	8
29	50	42	92	64	115	108	223	99	1	7	8
30	53	62	115	65	102	101	203	100	-	6	6
31	55	50	105	66	110	129	239	101~	2	9	11
32	43	49	92	67	110	147	257				
33	47	52	99	68	150	170	320				
34	68	52	120	69	149	142	291				
								総数	6,854	7,796	14,650
								世帯数	7,490	-	-

● 5歳階級別

年齢階級	人口			割合(%)		
	男	女	計	男	女	計
0~4	150	163	313	2.2	2.1	2.1
5~9	220	228	448	3.2	2.9	3.1
10~14	287	260	547	4.2	3.3	3.7
15~19	305	295	600	4.4	3.8	4.1
20~24	277	348	625	4.0	4.5	4.3
25~29	240	229	469	3.5	2.9	3.2
30~34	266	265	531	3.9	3.4	3.6
35~39	348	338	686	5.1	4.3	4.7
40~44	416	392	808	6.1	5.0	5.5
45~49	534	481	1,015	7.8	6.2	6.9
50~54	518	496	1,014	7.6	6.4	6.9
55~59	460	466	926	6.7	6.0	6.3
60~64	482	513	995	7.0	6.6	6.8
65~69	621	689	1,310	9.1	8.8	8.9
70~74	717	848	1,565	10.5	10.9	10.7
75~79	403	581	984	5.9	7.5	6.7
80~84	316	532	848	4.6	6.8	5.8
85~89	207	355	562	3.0	4.6	3.8
90~94	70	229	299	1.0	2.9	2.0
95~99	15	73	88	0.2	0.9	0.6
100~	2	15	17	0.0	0.2	0.1
0~14	657	651	1,308	9.6	8.4	8.9
15~64	3,846	3,823	7,669	56.1	49.0	52.3
65~	2,351	3,322	5,673	34.3	42.6	38.7



年齢別人口集計表

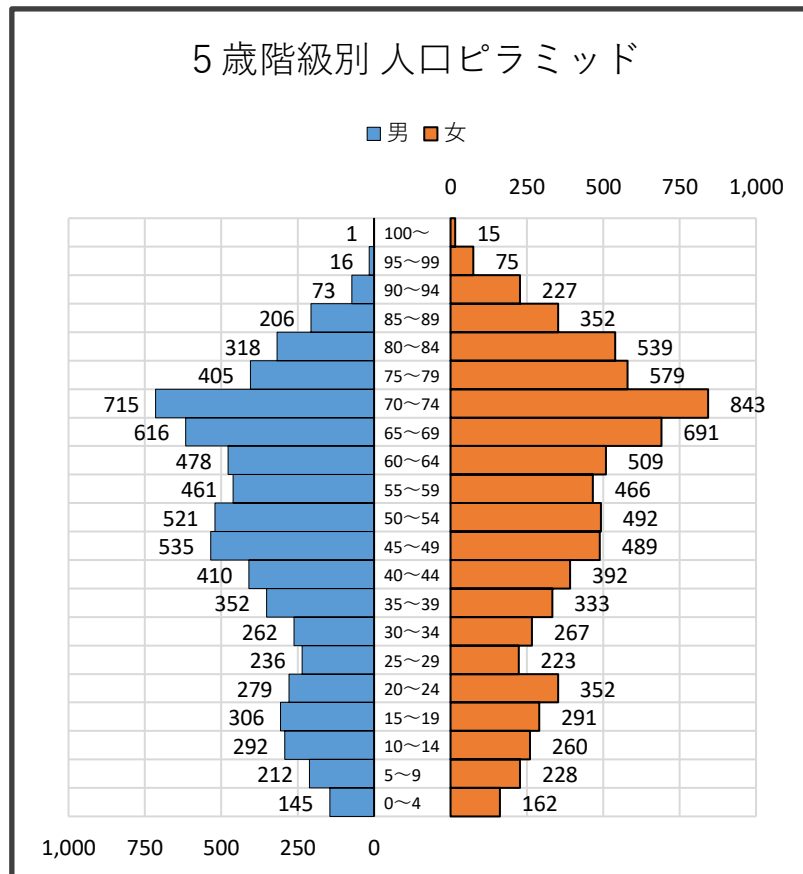
● 各歳別

令和3年8月1日現在

年齢	男	女	計	年齢	男	女	計	年齢	男	女	計
0	24	22	46	35	72	46	118	70	140	159	299
1	24	35	59	36	65	80	145	71	154	195	349
2	33	46	79	37	73	71	144	72	161	160	321
3	33	25	58	38	65	61	126	73	145	177	322
4	31	34	65	39	77	75	152	74	115	152	267
5	27	43	70	40	59	69	128	75	80	111	191
6	47	41	88	41	90	76	166	76	72	111	183
7	42	42	84	42	85	85	170	77	81	114	195
8	57	57	114	43	90	89	179	78	95	115	210
9	39	45	84	44	86	73	159	79	77	128	205
10	61	50	111	45	94	95	189	80	71	138	209
11	55	50	105	46	111	100	211	81	71	109	180
12	59	42	101	47	104	88	192	82	69	95	164
13	64	53	117	48	107	98	205	83	60	117	177
14	53	65	118	49	119	108	227	84	47	80	127
15	63	65	128	50	114	98	212	85	65	82	147
16	62	53	115	51	87	81	168	86	40	78	118
17	74	62	136	52	98	95	193	87	43	70	113
18	55	54	109	53	110	96	206	88	33	58	91
19	52	57	109	54	112	122	234	89	25	64	89
20	62	84	146	55	75	86	161	90	23	51	74
21	39	72	111	56	101	113	214	91	16	55	71
22	65	69	134	57	104	91	195	92	19	47	66
23	51	74	125	58	89	84	173	93	6	47	53
24	62	53	115	59	92	92	184	94	9	27	36
25	61	35	96	60	74	92	166	95	7	21	28
26	41	48	89	61	99	119	218	96	6	23	29
27	42	58	100	62	82	98	180	97	1	16	17
28	45	43	88	63	109	93	202	98	1	8	9
29	47	39	86	64	114	107	221	99	1	7	8
30	53	62	115	65	99	104	203	100	-	5	5
31	58	50	108	66	112	125	237	101~	1	10	11
32	44	48	92	67	112	144	256				
33	47	57	104	68	146	166	312				
34	60	50	110	69	147	152	299				
								総数	6,839	7,785	14,624
								世帯数	7,477	-	-

● 5歳階級別

年齢階級	人口			割合(%)		
	男	女	計	男	女	計
0~4	145	162	307	2.1	2.1	2.1
5~9	212	228	440	3.1	2.9	3.0
10~14	292	260	552	4.3	3.3	3.8
15~19	306	291	597	4.5	3.7	4.1
20~24	279	352	631	4.1	4.5	4.3
25~29	236	223	459	3.5	2.9	3.1
30~34	262	267	529	3.8	3.4	3.6
35~39	352	333	685	5.1	4.3	4.7
40~44	410	392	802	6.0	5.0	5.5
45~49	535	489	1,024	7.8	6.3	7.0
50~54	521	492	1,013	7.6	6.3	6.9
55~59	461	466	927	6.7	6.0	6.3
60~64	478	509	987	7.0	6.5	6.7
65~69	616	691	1,307	9.0	8.9	8.9
70~74	715	843	1,558	10.5	10.8	10.7
75~79	405	579	984	5.9	7.4	6.7
80~84	318	539	857	4.6	6.9	5.9
85~89	206	352	558	3.0	4.5	3.8
90~94	73	227	300	1.1	2.9	2.1
95~99	16	75	91	0.2	1.0	0.6
100~	1	15	16	0.0	0.2	0.1
0~14	649	650	1,299	9.5	8.3	8.9
15~64	3,840	3,814	7,654	56.1	49.0	52.3
65~	2,350	3,321	5,671	34.4	42.7	38.8



年齢別人口集計表

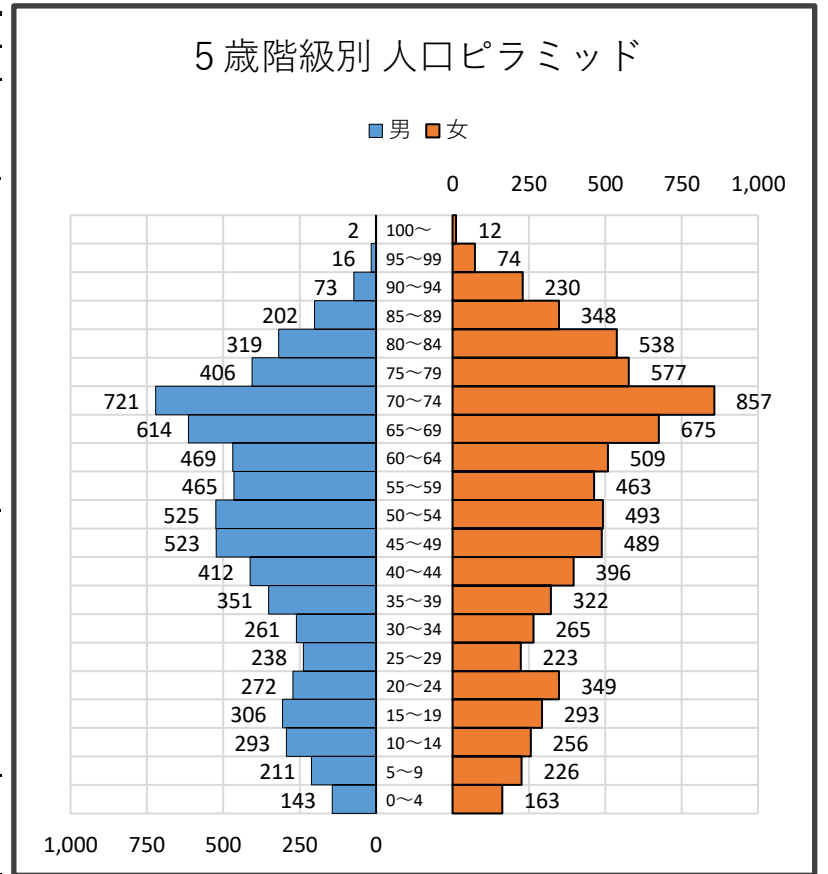
● 各歳別

令和3年9月1日現在

年齢	男	女	計	年齢	男	女	計	年齢	男	女	計
0	23	26	49	35	74	43	117	70	144	170	314
1	24	31	55	36	67	79	146	71	158	196	354
2	32	48	80	37	71	69	140	72	147	162	309
3	31	27	58	38	64	59	123	73	151	172	323
4	33	31	64	39	75	72	147	74	121	157	278
5	26	41	67	40	63	72	135	75	81	111	192
6	50	43	93	41	87	73	160	76	70	102	172
7	39	39	78	42	86	87	173	77	81	118	199
8	54	58	112	43	91	93	184	78	94	116	210
9	42	45	87	44	85	71	156	79	80	130	210
10	63	52	115	45	92	92	184	80	64	134	198
11	51	49	100	46	113	101	214	81	75	115	190
12	63	42	105	47	99	88	187	82	65	88	153
13	59	53	112	48	104	95	199	83	65	116	181
14	57	60	117	49	115	113	228	84	50	85	135
15	59	67	126	50	122	97	219	85	57	78	135
16	59	55	114	51	91	84	175	86	46	81	127
17	76	61	137	52	91	91	182	87	42	67	109
18	59	57	116	53	112	101	213	88	35	62	97
19	53	53	106	54	109	120	229	89	22	60	82
20	62	85	147	55	82	83	165	90	24	53	77
21	36	74	110	56	98	118	216	91	15	56	71
22	67	63	130	57	105	90	195	92	21	46	67
23	48	72	120	58	89	84	173	93	6	50	56
24	59	55	114	59	91	88	179	94	7	25	32
25	60	37	97	60	76	92	168	95	7	21	28
26	48	46	94	61	96	115	211	96	7	22	29
27	40	58	98	62	82	103	185	97	1	16	17
28	46	37	83	63	106	93	199	98	1	8	9
29	44	45	89	64	109	106	215	99	-	7	7
30	55	57	112	65	103	96	199	100	1	4	5
31	53	50	103	66	118	122	240	101~	1	8	9
32	47	50	97	67	111	154	265				
33	42	56	98	68	143	166	309				
34	64	52	116	69	139	137	276				
								総数	6,822	7,758	14,580
								世帯数	7,453	-	-

● 5歳階級別

年齢階級	人口			割合(%)		
	男	女	計	男	女	計
0~4	143	163	306	2.1	2.1	2.1
5~9	211	226	437	3.1	2.9	3.0
10~14	293	256	549	4.3	3.3	3.8
15~19	306	293	599	4.5	3.8	4.1
20~24	272	349	621	4.0	4.5	4.3
25~29	238	223	461	3.5	2.9	3.2
30~34	261	265	526	3.8	3.4	3.6
35~39	351	322	673	5.1	4.2	4.6
40~44	412	396	808	6.0	5.1	5.5
45~49	523	489	1,012	7.7	6.3	6.9
50~54	525	493	1,018	7.7	6.4	7.0
55~59	465	463	928	6.8	6.0	6.4
60~64	469	509	978	6.9	6.6	6.7
65~69	614	675	1,289	9.0	8.7	8.8
70~74	721	857	1,578	10.6	11.0	10.8
75~79	406	577	983	6.0	7.4	6.7
80~84	319	538	857	4.7	6.9	5.9
85~89	202	348	550	3.0	4.5	3.8
90~94	73	230	303	1.1	3.0	2.1
95~99	16	74	90	0.2	1.0	0.6
100~	2	12	14	0.0	0.2	0.1
0~14	647	645	1,292	9.5	8.3	8.9
15~64	3,822	3,802	7,624	56.0	49.0	52.3
65~	2,353	3,311	5,664	34.5	42.7	38.8



年齢別人口集計表

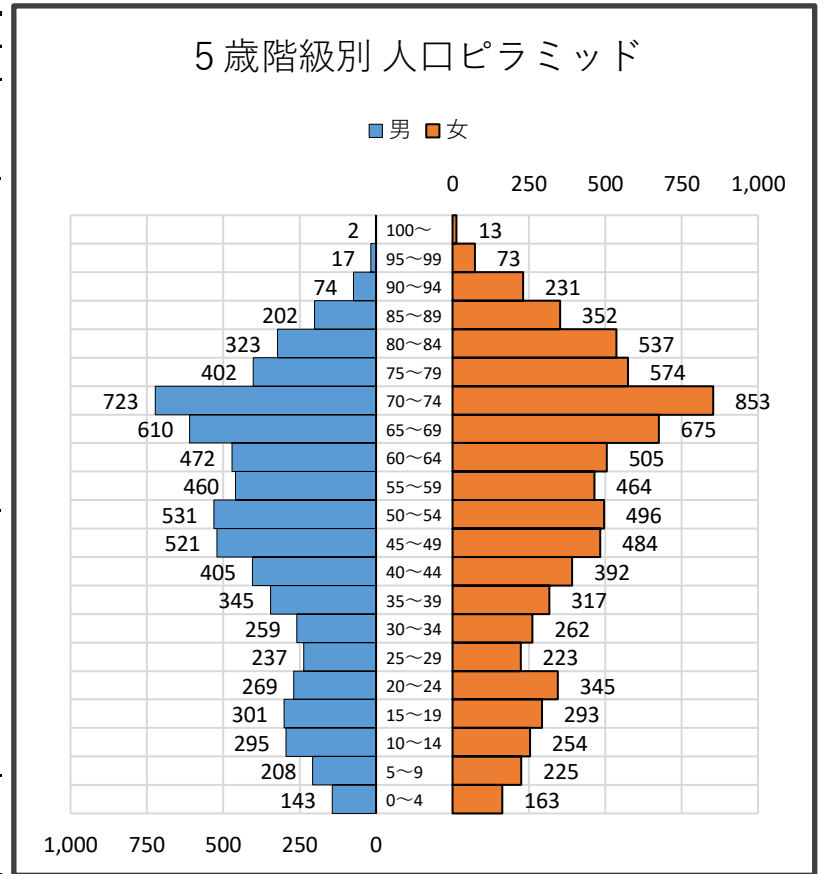
● 各歳別

令和3年10月1日現在

年齢	男	女	計	年齢	男	女	計	年齢	男	女	計
0	19	28	47	35	70	42	112	70	140	172	312
1	30	29	59	36	63	78	141	71	161	179	340
2	28	46	74	37	76	64	140	72	142	180	322
3	33	31	64	38	55	60	115	73	156	166	322
4	33	29	62	39	81	73	154	74	124	156	280
5	23	39	62	40	67	71	138	75	84	114	198
6	52	41	93	41	81	73	154	76	66	105	171
7	40	44	84	42	85	79	164	77	83	113	196
8	51	56	107	43	90	92	182	78	96	119	215
9	42	45	87	44	82	77	159	79	73	123	196
10	60	54	114	45	92	90	182	80	68	141	209
11	49	48	97	46	110	98	208	81	78	113	191
12	63	39	102	47	100	93	193	82	64	87	151
13	62	54	116	48	110	95	205	83	63	117	180
14	61	59	120	49	109	108	217	84	50	79	129
15	53	65	118	50	124	98	222	85	57	83	140
16	61	58	119	51	95	91	186	86	48	79	127
17	75	58	133	52	91	83	174	87	40	70	110
18	64	57	121	53	111	105	216	88	36	62	98
19	48	55	103	54	110	119	229	89	21	58	79
20	60	75	135	55	81	81	162	90	27	53	80
21	41	79	120	56	95	117	212	91	12	53	65
22	62	64	126	57	107	95	202	92	19	48	67
23	48	68	116	58	87	81	168	93	10	47	57
24	58	59	117	59	90	90	180	94	6	30	36
25	60	36	96	60	77	88	165	95	8	20	28
26	47	49	96	61	100	110	210	96	7	23	30
27	41	56	97	62	79	105	184	97	1	13	14
28	44	37	81	63	105	91	196	98	1	11	12
29	45	45	90	64	111	111	222	99	-	6	6
30	48	54	102	65	104	99	203	100	1	4	5
31	56	51	107	66	116	114	230	101~	1	9	10
32	50	47	97	67	109	154	263				
33	43	57	100	68	140	164	304				
34	62	53	115	69	141	144	285				
								総数	6,799	7,731	14,530
								世帯数	7,423	-	-

● 5歳階級別

年齢階級	人口			割合(%)		
	男	女	計	男	女	計
0~4	143	163	306	2.1	2.1	2.1
5~9	208	225	433	3.1	2.9	3.0
10~14	295	254	549	4.3	3.3	3.8
15~19	301	293	594	4.4	3.8	4.1
20~24	269	345	614	4.0	4.5	4.2
25~29	237	223	460	3.5	2.9	3.2
30~34	259	262	521	3.8	3.4	3.6
35~39	345	317	662	5.1	4.1	4.6
40~44	405	392	797	6.0	5.1	5.5
45~49	521	484	1,005	7.7	6.3	6.9
50~54	531	496	1,027	7.8	6.4	7.1
55~59	460	464	924	6.8	6.0	6.4
60~64	472	505	977	6.9	6.5	6.7
65~69	610	675	1,285	9.0	8.7	8.8
70~74	723	853	1,576	10.6	11.0	10.8
75~79	402	574	976	5.9	7.4	6.7
80~84	323	537	860	4.8	6.9	5.9
85~89	202	352	554	3.0	4.6	3.8
90~94	74	231	305	1.1	3.0	2.1
95~99	17	73	90	0.3	0.9	0.6
100~	2	13	15	0.0	0.2	0.1
0~14	646	642	1,288	9.5	8.3	8.9
15~64	3,800	3,781	7,581	55.9	48.9	52.2
65~	2,353	3,308	5,661	34.6	42.8	39.0



年齢別人口集計表

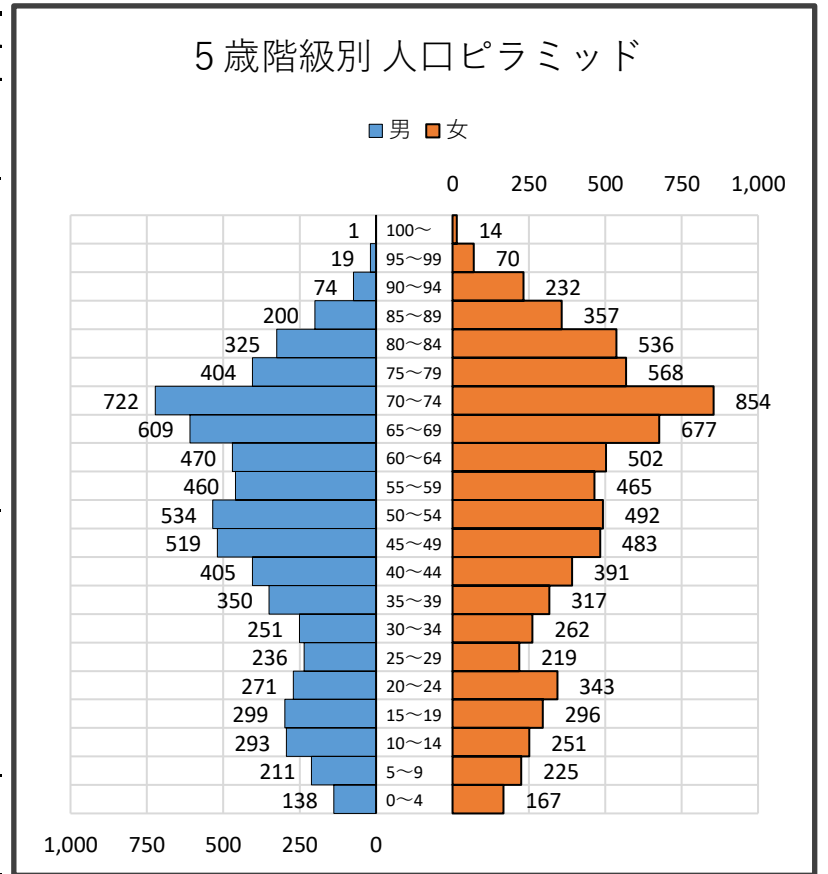
● 各歳別

令和3年11月1日現在

年齢	男	女	計	年齢	男	女	計	年齢	男	女	計
0	18	31	49	35	75	43	118	70	138	160	298
1	30	30	60	36	63	73	136	71	160	185	345
2	28	46	74	37	71	62	133	72	140	177	317
3	34	29	63	38	63	67	130	73	161	169	330
4	28	31	59	39	78	72	150	74	123	163	286
5	22	39	61	40	68	67	135	75	85	116	201
6	56	40	96	41	85	76	161	76	65	104	169
7	38	37	75	42	73	81	154	77	81	106	187
8	51	66	117	43	95	89	184	78	96	119	215
9	44	43	87	44	84	78	162	79	77	123	200
10	60	49	109	45	96	88	184	80	66	141	207
11	47	48	95	46	104	92	196	81	79	115	194
12	60	44	104	47	100	104	204	82	64	86	150
13	60	53	113	48	115	87	202	83	64	119	183
14	66	57	123	49	104	112	216	84	52	75	127
15	55	61	116	50	123	96	219	85	54	81	135
16	60	61	121	51	101	92	193	86	50	87	137
17	74	59	133	52	89	77	166	87	41	68	109
18	62	60	122	53	105	110	215	88	33	60	93
19	48	55	103	54	116	117	233	89	22	61	83
20	55	74	129	55	81	76	157	90	28	52	80
21	47	79	126	56	90	122	212	91	12	57	69
22	58	65	123	57	114	100	214	92	18	46	64
23	54	63	117	58	85	77	162	93	11	48	59
24	57	62	119	59	90	90	180	94	5	29	34
25	61	35	96	60	71	92	163	95	10	20	30
26	45	49	94	61	104	105	209	96	7	21	28
27	40	51	91	62	84	107	191	97	1	14	15
28	41	40	81	63	102	89	191	98	1	9	10
29	49	44	93	64	109	109	218	99	-	6	6
30	48	55	103	65	108	103	211	100	1	5	6
31	55	49	104	66	108	110	218	101~	-	9	9
32	51	43	94	67	114	156	270				
33	39	60	99	68	134	154	288				
34	58	55	113	69	145	154	299				
								総数	6,791	7,721	14,512
								世帯数	7,417	-	-

● 5歳階級別

年齢階級	人口			割合(%)		
	男	女	計	男	女	計
0~4	138	167	305	2.0	2.2	2.1
5~9	211	225	436	3.1	2.9	3.0
10~14	293	251	544	4.3	3.3	3.7
15~19	299	296	595	4.4	3.8	4.1
20~24	271	343	614	4.0	4.4	4.2
25~29	236	219	455	3.5	2.8	3.1
30~34	251	262	513	3.7	3.4	3.5
35~39	350	317	667	5.2	4.1	4.6
40~44	405	391	796	6.0	5.1	5.5
45~49	519	483	1,002	7.6	6.3	6.9
50~54	534	492	1,026	7.9	6.4	7.1
55~59	460	465	925	6.8	6.0	6.4
60~64	470	502	972	6.9	6.5	6.7
65~69	609	677	1,286	9.0	8.8	8.9
70~74	722	854	1,576	10.6	11.1	10.9
75~79	404	568	972	5.9	7.4	6.7
80~84	325	536	861	4.8	6.9	5.9
85~89	200	357	557	2.9	4.6	3.8
90~94	74	232	306	1.1	3.0	2.1
95~99	19	70	89	0.3	0.9	0.6
100~	1	14	15	0.0	0.2	0.1
0~14	642	643	1,285	9.5	8.3	8.9
15~64	3,795	3,770	7,565	55.9	48.8	52.1
65~	2,354	3,308	5,662	34.7	42.8	39.0



年齢別人口集計表

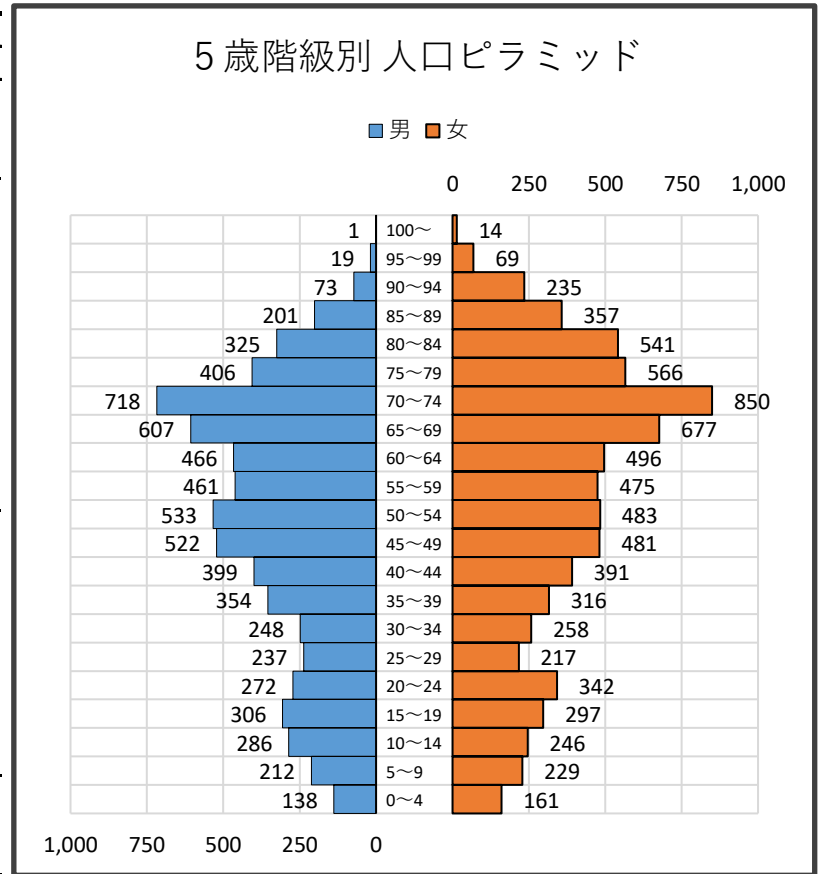
● 各歳別

令和3年12月1日現在

年齢	男	女	計	年齢	男	女	計	年齢	男	女	計
0	18	32	50	35	74	45	119	70	135	150	285
1	30	28	58	36	68	68	136	71	161	190	351
2	29	43	72	37	74	65	139	72	142	176	318
3	32	29	61	38	64	72	136	73	158	166	324
4	29	29	58	39	74	66	140	74	122	168	290
5	24	41	65	40	67	71	138	75	90	119	209
6	55	42	97	41	79	73	152	76	63	99	162
7	38	38	76	42	78	80	158	77	76	106	182
8	53	60	113	43	89	93	182	78	96	124	220
9	42	48	90	44	86	74	160	79	81	118	199
10	61	47	108	45	94	90	184	80	67	138	205
11	49	49	98	46	101	95	196	81	77	120	197
12	60	45	105	47	108	100	208	82	66	87	153
13	55	52	107	48	111	90	201	83	62	122	184
14	61	53	114	49	108	106	214	84	53	74	127
15	58	64	122	50	116	94	210	85	52	81	133
16	61	60	121	51	107	89	196	86	48	82	130
17	80	61	141	52	90	83	173	87	41	68	109
18	56	60	116	53	106	105	211	88	34	66	100
19	51	52	103	54	114	112	226	89	26	60	86
20	51	75	126	55	82	86	168	90	23	56	79
21	52	79	131	56	87	114	201	91	15	55	70
22	57	66	123	57	114	107	221	92	18	45	63
23	52	61	113	58	92	82	174	93	11	48	59
24	60	61	121	59	86	86	172	94	6	31	37
25	64	37	101	60	71	88	159	95	8	19	27
26	42	46	88	61	102	102	204	96	8	19	27
27	38	50	88	62	87	113	200	97	2	14	16
28	42	40	82	63	95	85	180	98	1	11	12
29	51	44	95	64	111	108	219	99	-	6	6
30	46	49	95	65	105	107	212	100	1	5	6
31	51	52	103	66	108	112	220	101~		9	9
32	55	45	100	67	113	152	265				
33	38	54	92	68	131	144	275				
34	58	58	116	69	150	162	312				
								総数	6,784	7,701	14,485
								世帯数	7,402	-	-

● 5歳階級別

年齢階級	人口			割合(%)		
	男	女	計	男	女	計
0~4	138	161	299	2.0	2.1	2.1
5~9	212	229	441	3.1	3.0	3.0
10~14	286	246	532	4.2	3.2	3.7
15~19	306	297	603	4.5	3.9	4.2
20~24	272	342	614	4.0	4.4	4.2
25~29	237	217	454	3.5	2.8	3.1
30~34	248	258	506	3.7	3.4	3.5
35~39	354	316	670	5.2	4.1	4.6
40~44	399	391	790	5.9	5.1	5.5
45~49	522	481	1,003	7.7	6.2	6.9
50~54	533	483	1,016	7.9	6.3	7.0
55~59	461	475	936	6.8	6.2	6.5
60~64	466	496	962	6.9	6.4	6.6
65~69	607	677	1,284	8.9	8.8	8.9
70~74	718	850	1,568	10.6	11.0	10.8
75~79	406	566	972	6.0	7.3	6.7
80~84	325	541	866	4.8	7.0	6.0
85~89	201	357	558	3.0	4.6	3.9
90~94	73	235	308	1.1	3.1	2.1
95~99	19	69	88	0.3	0.9	0.6
100~	1	14	15	0.0	0.2	0.1
0~14	636	636	1,272	9.4	8.3	8.8
15~64	3,798	3,756	7,554	56.0	48.8	52.2
65~	2,350	3,309	5,659	34.6	43.0	39.1



年齢別人口集計表

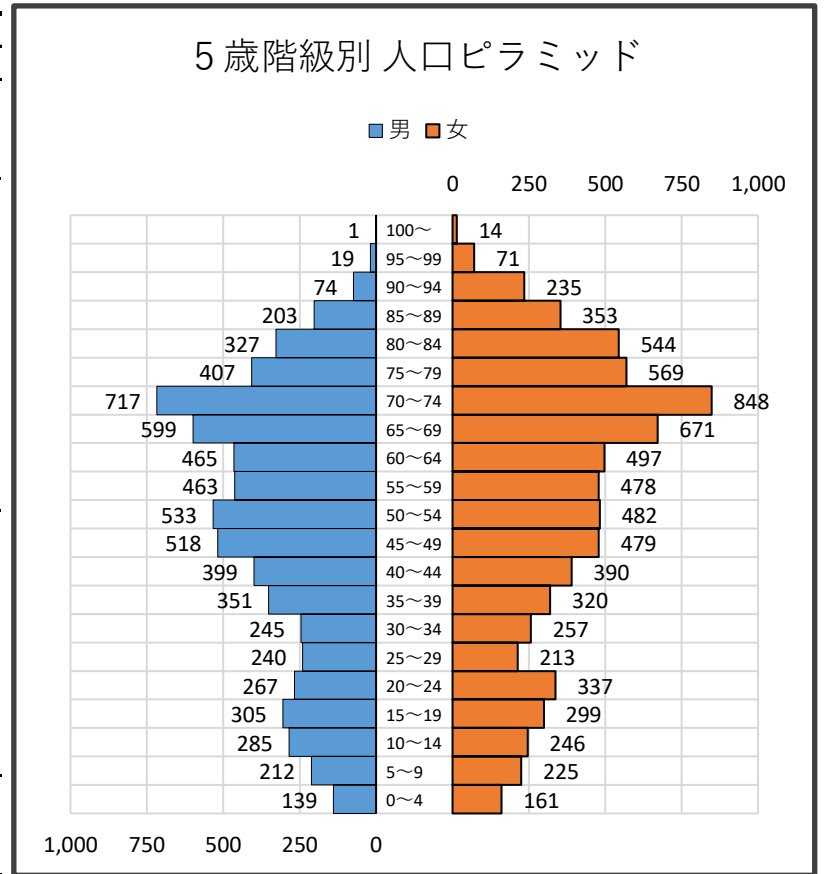
● 各歳別

令和4年1月1日現在

年齢	男	女	計	年齢	男	女	計	年齢	男	女	計
0	23	33	56	35	67	51	118	70	131	151	282
1	26	25	51	36	74	60	134	71	163	172	335
2	27	43	70	37	72	71	143	72	141	191	332
3	36	31	67	38	68	65	133	73	162	164	326
4	27	29	56	39	70	73	143	74	120	170	290
5	23	42	65	40	66	70	136	75	93	117	210
6	55	40	95	41	75	73	148	76	64	101	165
7	38	38	76	42	77	79	156	77	72	107	179
8	53	61	114	43	92	91	183	78	92	129	221
9	43	44	87	44	89	77	166	79	86	115	201
10	56	51	107	45	91	86	177	80	71	134	205
11	51	43	94	46	96	95	191	81	76	122	198
12	63	47	110	47	113	102	215	82	66	84	150
13	47	55	102	48	104	82	186	83	61	127	188
14	68	50	118	49	114	114	228	84	53	77	130
15	55	66	121	50	116	83	199	85	50	82	132
16	60	60	120	51	103	97	200	86	49	77	126
17	85	59	144	52	92	86	178	87	40	66	106
18	53	61	114	53	103	102	205	88	34	70	104
19	52	53	105	54	119	114	233	89	30	58	88
20	51	74	125	55	84	83	167	90	24	59	83
21	53	76	129	56	78	117	195	91	15	55	70
22	56	63	119	57	122	107	229	92	18	44	62
23	50	63	113	58	89	78	167	93	11	46	57
24	57	61	118	59	90	93	183	94	6	31	37
25	69	39	108	60	70	80	150	95	8	19	27
26	39	45	84	61	94	108	202	96	7	21	28
27	36	43	79	62	98	112	210	97	3	11	14
28	43	47	90	63	93	86	179	98	1	13	14
29	53	39	92	64	110	111	221	99	-	7	7
30	43	48	91	65	109	103	212	100	1	4	5
31	52	53	105	66	99	117	216	101~	-	10	10
32	53	49	102	67	118	138	256				
33	40	50	90	68	123	150	273				
34	57	57	114	69	150	163	313				
								総数	6,769	7,689	14,458
								世帯数	7,391	-	-

● 5歳階級別

年齢階級	人口			割合(%)		
	男	女	計	男	女	計
0~4	139	161	300	2.1	2.1	2.1
5~9	212	225	437	3.1	2.9	3.0
10~14	285	246	531	4.2	3.2	3.7
15~19	305	299	604	4.5	3.9	4.2
20~24	267	337	604	3.9	4.4	4.2
25~29	240	213	453	3.5	2.8	3.1
30~34	245	257	502	3.6	3.3	3.5
35~39	351	320	671	5.2	4.2	4.6
40~44	399	390	789	5.9	5.1	5.5
45~49	518	479	997	7.7	6.2	6.9
50~54	533	482	1,015	7.9	6.3	7.0
55~59	463	478	941	6.8	6.2	6.5
60~64	465	497	962	6.9	6.5	6.7
65~69	599	671	1,270	8.8	8.7	8.8
70~74	717	848	1,565	10.6	11.0	10.8
75~79	407	569	976	6.0	7.4	6.8
80~84	327	544	871	4.8	7.1	6.0
85~89	203	353	556	3.0	4.6	3.8
90~94	74	235	309	1.1	3.1	2.1
95~99	19	71	90	0.3	0.9	0.6
100~	1	14	15	0.0	0.2	0.1
0~14	636	632	1,268	9.4	8.2	8.8
15~64	3,786	3,752	7,538	55.9	48.8	52.1
65~	2,347	3,305	5,652	34.7	43.0	39.1



年齢別人口集計表

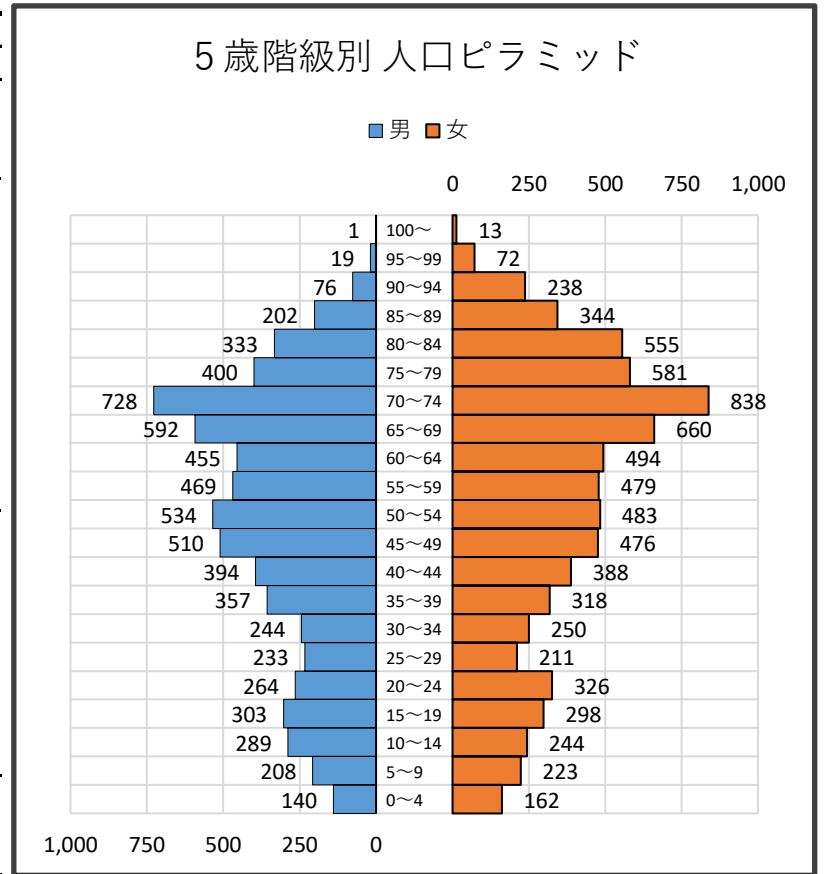
● 各歳別

令和4年2月1日現在

年齢	男	女	計	年齢	男	女	計	年齢	男	女	計
0	23	34	57	35	68	49	117	70	139	152	291
1	29	22	51	36	76	66	142	71	158	175	333
2	25	42	67	37	70	71	141	72	139	191	330
3	33	35	68	38	70	64	134	73	169	152	321
4	30	29	59	39	73	68	141	74	123	168	291
5	24	40	64	40	61	74	135	75	88	127	215
6	53	37	90	41	69	77	146	76	69	109	178
7	36	39	75	42	83	68	151	77	66	102	168
8	54	58	112	43	95	95	190	78	92	129	221
9	41	49	90	44	86	74	160	79	85	114	199
10	58	52	110	45	88	91	179	80	78	136	214
11	52	40	92	46	101	87	188	81	68	127	195
12	55	46	101	47	105	102	207	82	69	83	152
13	53	56	109	48	108	82	190	83	64	119	183
14	71	50	121	49	108	114	222	84	54	90	144
15	48	67	115	50	118	80	198	85	44	74	118
16	62	58	120	51	107	107	214	86	53	80	133
17	85	63	148	52	90	85	175	87	41	65	106
18	58	59	117	53	104	94	198	88	33	66	99
19	50	51	101	54	115	117	232	89	31	59	90
20	49	76	125	55	89	81	170	90	24	59	83
21	53	71	124	56	80	109	189	91	15	54	69
22	51	59	110	57	118	114	232	92	18	43	61
23	55	61	116	58	91	79	170	93	13	48	61
24	56	59	115	59	91	96	187	94	6	34	40
25	64	40	104	60	74	78	152	95	8	21	29
26	41	40	81	61	86	105	191	96	5	20	25
27	36	44	80	62	95	108	203	97	5	10	15
28	42	50	92	63	95	94	189	98	1	14	15
29	50	37	87	64	105	109	214	99	-	7	7
30	46	47	93	65	113	102	215	100	1	4	5
31	52	52	104	66	101	107	208	101~	-	9	9
32	50	48	98	67	119	146	265				
33	47	51	98	68	115	141	256				
34	49	52	101	69	144	164	308				
								総数	6,751	7,653	14,404
								世帯数	7,358	-	-

● 5歳階級別

年齢階級	人口			割合(%)		
	男	女	計	男	女	計
0~4	140	162	302	2.1	2.1	2.1
5~9	208	223	431	3.1	2.9	3.0
10~14	289	244	533	4.3	3.2	3.7
15~19	303	298	601	4.5	3.9	4.2
20~24	264	326	590	3.9	4.3	4.1
25~29	233	211	444	3.5	2.8	3.1
30~34	244	250	494	3.6	3.3	3.4
35~39	357	318	675	5.3	4.2	4.7
40~44	394	388	782	5.8	5.1	5.4
45~49	510	476	986	7.6	6.2	6.8
50~54	534	483	1,017	7.9	6.3	7.1
55~59	469	479	948	6.9	6.3	6.6
60~64	455	494	949	6.7	6.5	6.6
65~69	592	660	1,252	8.8	8.6	8.7
70~74	728	838	1,566	10.8	10.9	10.9
75~79	400	581	981	5.9	7.6	6.8
80~84	333	555	888	4.9	7.3	6.2
85~89	202	344	546	3.0	4.5	3.8
90~94	76	238	314	1.1	3.1	2.2
95~99	19	72	91	0.3	0.9	0.6
100~	1	13	14	0.0	0.2	0.1
0~14	637	629	1,266	9.4	8.2	8.8
15~64	3,763	3,723	7,486	55.7	48.6	52.0
65~	2,351	3,301	5,652	34.8	43.1	39.2



年齢別人口集計表

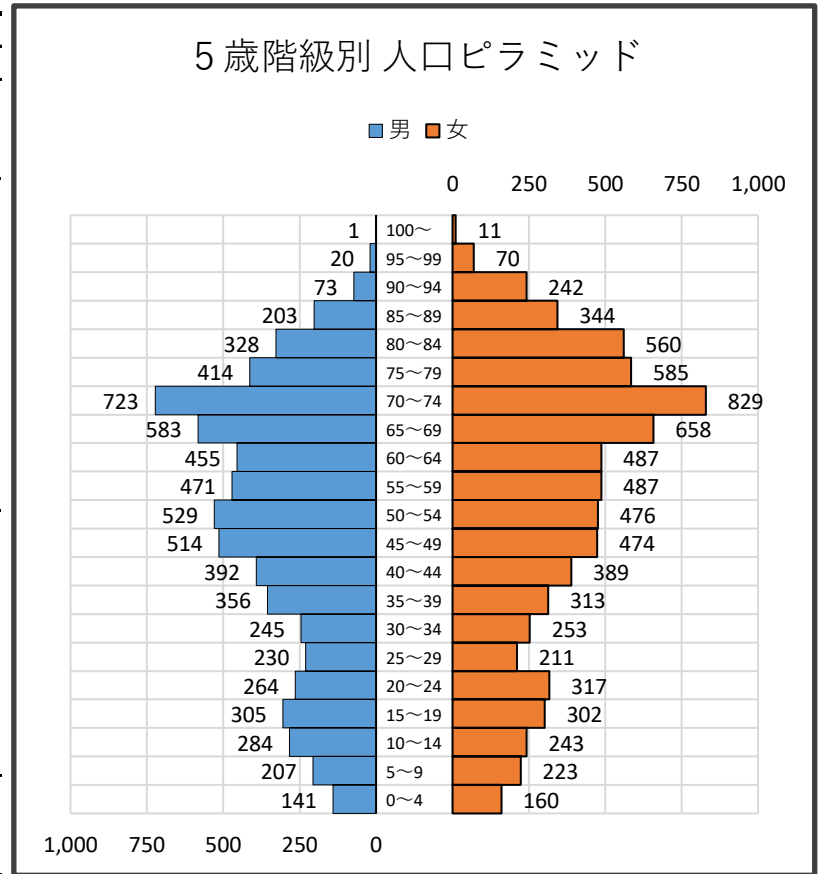
● 各歳別

令和4年3月1日現在

年齢	男	女	計	年齢	男	女	計	年齢	男	女	計
0	22	35	57	35	71	44	115	70	144	150	294
1	31	21	52	36	76	65	141	71	153	176	329
2	21	40	61	37	69	74	143	72	142	194	336
3	35	37	72	38	69	63	132	73	162	147	309
4	32	27	59	39	71	67	138	74	122	162	284
5	23	39	62	40	62	75	137	75	94	136	230
6	45	39	84	41	70	76	146	76	71	112	183
7	42	38	80	42	82	64	146	77	66	95	161
8	52	56	108	43	97	99	196	78	92	135	227
9	45	51	96	44	81	75	156	79	91	107	198
10	55	51	106	45	89	84	173	80	74	143	217
11	52	42	94	46	97	92	189	81	67	125	192
12	53	47	100	47	110	100	210	82	69	86	155
13	57	53	110	48	106	88	194	83	64	115	179
14	67	50	117	49	112	110	222	84	54	91	145
15	51	67	118	50	116	82	198	85	44	76	120
16	63	60	123	51	110	101	211	86	56	82	138
17	84	60	144	52	85	88	173	87	38	68	106
18	57	61	118	53	104	92	196	88	33	61	94
19	50	54	104	54	114	113	227	89	32	57	89
20	54	66	120	55	91	91	182	90	23	58	81
21	50	70	120	56	81	101	182	91	16	57	73
22	49	59	108	57	110	111	221	92	16	42	58
23	56	62	118	58	99	83	182	93	13	45	58
24	55	60	115	59	90	101	191	94	5	40	45
25	57	44	101	60	77	73	150	95	8	19	27
26	45	39	84	61	81	103	184	96	6	18	24
27	39	41	80	62	94	109	203	97	5	11	16
28	42	54	96	63	93	95	188	98	1	15	16
29	47	33	80	64	110	107	217	99	-	7	7
30	49	50	99	65	107	106	213	100	1	3	4
31	55	53	108	66	97	100	197	101~	-	8	8
32	42	45	87	67	125	148	273				
33	52	49	101	68	116	141	257				
34	47	56	103	69	138	163	301				
								総数	6,738	7,634	14,372
								世帯数	7,352	-	-

● 5歳階級別

年齢階級	人口			割合(%)		
	男	女	計	男	女	計
0~4	141	160	301	2.1	2.1	2.1
5~9	207	223	430	3.1	2.9	3.0
10~14	284	243	527	4.2	3.2	3.7
15~19	305	302	607	4.5	4.0	4.2
20~24	264	317	581	3.9	4.2	4.0
25~29	230	211	441	3.4	2.8	3.1
30~34	245	253	498	3.6	3.3	3.5
35~39	356	313	669	5.3	4.1	4.7
40~44	392	389	781	5.8	5.1	5.4
45~49	514	474	988	7.6	6.2	6.9
50~54	529	476	1,005	7.9	6.2	7.0
55~59	471	487	958	7.0	6.4	6.7
60~64	455	487	942	6.8	6.4	6.6
65~69	583	658	1,241	8.7	8.6	8.6
70~74	723	829	1,552	10.7	10.9	10.8
75~79	414	585	999	6.1	7.7	7.0
80~84	328	560	888	4.9	7.3	6.2
85~89	203	344	547	3.0	4.5	3.8
90~94	73	242	315	1.1	3.2	2.2
95~99	20	70	90	0.3	0.9	0.6
100~	1	11	12	0.0	0.1	0.1
0~14	632	626	1,258	9.4	8.2	8.8
15~64	3,761	3,709	7,470	55.8	48.6	52.0
65~	2,345	3,299	5,644	34.8	43.2	39.3



年齢別人口集計表

● 各歳別

令和4年4月1日現在

年齢	男	女	計	年齢	男	女	計	年齢	男	女	計
0	22	33	55	35	71	45	116	70	147	146	293
1	29	17	46	36	74	66	140	71	151	165	316
2	20	43	63	37	74	74	148	72	138	194	332
3	32	39	71	38	62	67	129	73	165	155	320
4	35	23	58	39	70	61	131	74	121	166	287
5	24	42	66	40	66	77	143	75	102	143	245
6	42	37	79	41	70	69	139	76	68	109	177
7	42	41	83	42	78	69	147	77	70	94	164
8	51	51	102	43	99	92	191	78	84	136	220
9	42	52	94	44	80	75	155	79	96	103	199
10	53	53	106	45	93	84	177	80	72	141	213
11	55	40	95	46	93	94	187	81	71	125	196
12	53	47	100	47	108	95	203	82	68	94	162
13	55	53	108	48	108	83	191	83	60	105	165
14	66	49	115	49	109	112	221	84	60	101	161
15	46	70	116	50	113	85	198	85	41	76	117
16	67	58	125	51	113	104	217	86	54	82	136
17	79	60	139	52	83	83	166	87	39	69	108
18	48	58	106	53	101	93	194	88	36	60	96
19	48	53	101	54	110	110	220	89	28	57	85
20	54	51	105	55	101	98	199	90	25	57	82
21	53	73	126	56	75	97	172	91	17	51	68
22	42	55	97	57	110	114	224	92	15	45	60
23	66	57	123	58	102	83	185	93	15	45	60
24	50	58	108	59	84	96	180	94	4	44	48
25	59	47	106	60	78	78	156	95	9	19	28
26	48	37	85	61	81	102	183	96	4	19	23
27	38	40	78	62	96	110	206	97	7	11	18
28	39	48	87	63	89	97	186	98	1	14	15
29	50	34	84	64	110	103	213	99	-	6	6
30	49	53	102	65	99	104	203	100	1	4	5
31	57	52	109	66	99	96	195	101~	-	8	8
32	41	45	86	67	120	147	267				
33	50	45	95	68	110	141	251				
34	45	55	100	69	143	167	310				
								総数	6,691	7,584	14,275
								世帯数	7,344	-	-

● 5歳階級別

年齢階級	人口			割合(%)		
	男	女	計	男	女	計
0~4	138	155	293	2.1	2.0	2.1
5~9	201	223	424	3.0	2.9	3.0
10~14	282	242	524	4.2	3.2	3.7
15~19	288	299	587	4.3	3.9	4.1
20~24	265	294	559	4.0	3.9	3.9
25~29	234	206	440	3.5	2.7	3.1
30~34	242	250	492	3.6	3.3	3.4
35~39	351	313	664	5.2	4.1	4.7
40~44	393	382	775	5.9	5.0	5.4
45~49	511	468	979	7.6	6.2	6.9
50~54	520	475	995	7.8	6.3	7.0
55~59	472	488	960	7.1	6.4	6.7
60~64	454	490	944	6.8	6.5	6.6
65~69	571	655	1,226	8.5	8.6	8.6
70~74	722	826	1,548	10.8	10.9	10.8
75~79	420	585	1,005	6.3	7.7	7.0
80~84	331	566	897	4.9	7.5	6.3
85~89	198	344	542	3.0	4.5	3.8
90~94	76	242	318	1.1	3.2	2.2
95~99	21	69	90	0.3	0.9	0.6
100~	1	12	13	0.0	0.2	0.1
0~14	621	620	1,241	9.3	8.2	8.7
15~64	3,730	3,665	7,395	55.7	48.3	51.8
65~	2,340	3,299	5,639	35.0	43.5	39.5

