

年齢別人口集計表

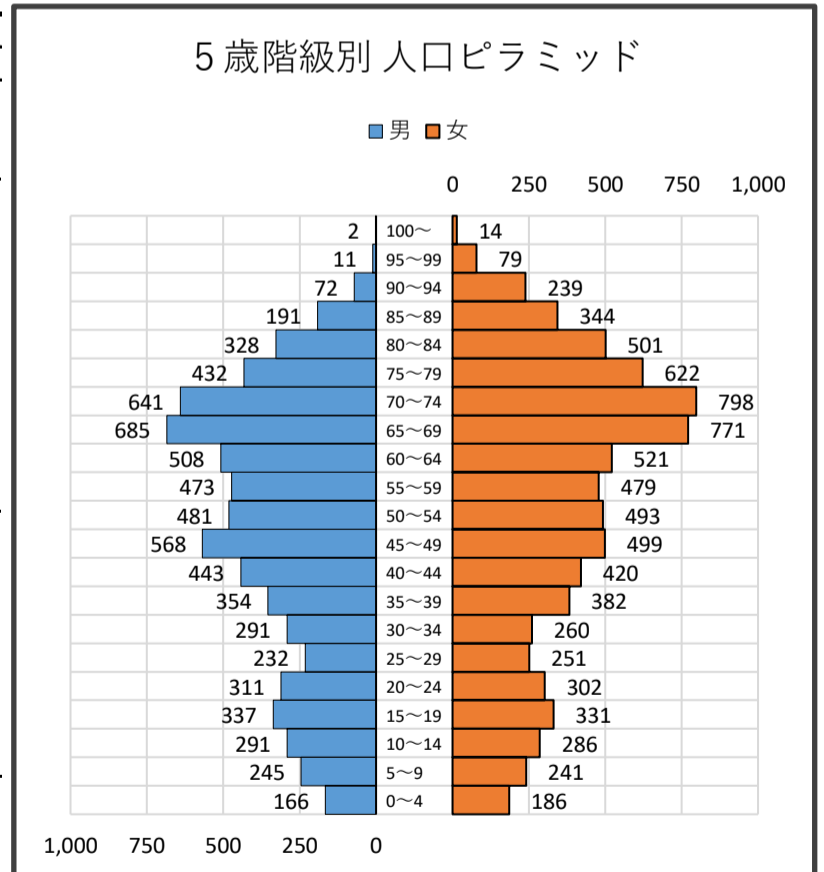
● 各歳別

令和2年5月1日現在

年齢	男	女	計	年齢	男	女	計	年齢	男	女	計
0	22	36	58	35	68	82	150	70	157	196	353
1	32	44	76	36	69	79	148	71	169	169	338
2	40	26	66	37	72	65	137	72	131	170	301
3	29	43	72	38	70	82	152	73	115	146	261
4	43	37	80	39	75	74	149	74	69	117	186
5	38	42	80	40	83	76	159	75	78	102	180
6	49	49	98	41	96	91	187	76	96	129	225
7	45	52	97	42	80	81	161	77	101	114	215
8	55	54	109	43	92	85	177	78	71	150	221
9	58	44	102	44	92	87	179	79	86	127	213
10	51	51	102	45	114	105	219	80	74	107	181
11	59	49	108	46	112	83	195	81	73	107	180
12	65	50	115	47	116	118	234	82	65	115	180
13	49	69	118	48	110	89	199	83	49	83	132
14	67	67	134	49	116	104	220	84	67	89	156
15	78	60	138	50	94	85	179	85	46	75	121
16	68	67	135	51	105	100	205	86	50	69	119
17	76	61	137	52	108	103	211	87	38	72	110
18	57	62	119	53	98	107	205	88	34	71	105
19	58	81	139	54	76	98	174	89	23	57	80
20	54	73	127	55	108	111	219	90	19	51	70
21	71	73	144	56	101	86	187	91	21	66	87
22	58	68	126	57	96	92	188	92	13	54	67
23	66	57	123	58	81	90	171	93	12	35	47
24	62	31	93	59	87	100	187	94	7	33	40
25	37	48	85	60	98	115	213	95	7	31	38
26	45	53	98	61	87	101	188	96	1	25	26
27	50	42	92	62	112	103	215	97	1	8	9
28	44	48	92	63	109	104	213	98	1	8	9
29	56	60	116	64	102	98	200	99	1	7	8
30	44	47	91	65	129	138	267	100	1	8	9
31	47	50	97	66	109	153	262	101~	1	6	7
32	50	52	102	67	146	162	308				
33	73	50	123	68	144	154	298				
34	77	61	138	69	157	164	321				
								総数	7,062	8,019	15,081
								世帯数	7,600	-	-

● 5歳階級別

年齢階級	人口			割合(%)		
	男	女	計	男	女	計
0~4	166	186	352	2.4	2.3	2.3
5~9	245	241	486	3.5	3.0	3.2
10~14	291	286	577	4.1	3.6	3.8
15~19	337	331	668	4.8	4.1	4.4
20~24	311	302	613	4.4	3.8	4.1
25~29	232	251	483	3.3	3.1	3.2
30~34	291	260	551	4.1	3.2	3.7
35~39	354	382	736	5.0	4.8	4.9
40~44	443	420	863	6.3	5.2	5.7
45~49	568	499	1,067	8.0	6.2	7.1
50~54	481	493	974	6.8	6.1	6.5
55~59	473	479	952	6.7	6.0	6.3
60~64	508	521	1,029	7.2	6.5	6.8
65~69	685	771	1,456	9.7	9.6	9.7
70~74	641	798	1,439	9.1	10.0	9.5
75~79	432	622	1,054	6.1	7.8	7.0
80~84	328	501	829	4.6	6.2	5.5
85~89	191	344	535	2.7	4.3	3.5
90~94	72	239	311	1.0	3.0	2.1
95~99	11	79	90	0.2	1.0	0.6
100~	2	14	16	0.0	0.2	0.1
0~14	702	713	1,415	9.9	8.9	9.4
15~64	3,998	3,938	7,936	56.6	49.1	52.6
65~	2,362	3,368	5,730	33.4	42.0	38.0



年齢別人口集計表

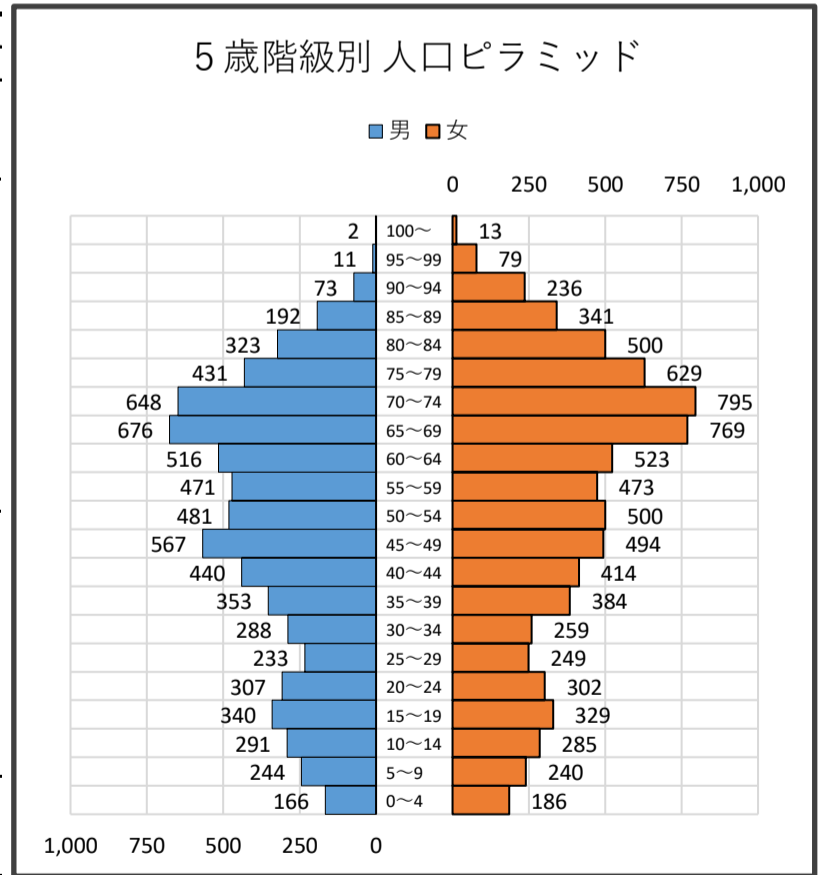
● 各歳別

令和2年6月1日現在

年齢	男	女	計	年齢	男	女	計	年齢	男	女	計
0	22	37	59	35	64	77	141	70	153	195	348
1	34	42	76	36	70	82	152	71	174	169	343
2	42	28	70	37	71	62	133	72	130	174	304
3	30	39	69	38	73	84	157	73	116	146	262
4	38	40	78	39	75	79	154	74	75	111	186
5	39	43	82	40	80	77	157	75	77	115	192
6	47	44	91	41	95	85	180	76	92	118	210
7	51	55	106	42	81	82	163	77	100	114	214
8	49	56	105	43	93	82	175	78	78	154	232
9	58	42	100	44	91	88	179	79	84	128	212
10	53	50	103	45	110	104	214	80	74	106	180
11	60	49	109	46	110	83	193	81	71	107	178
12	62	50	112	47	116	116	232	82	61	111	172
13	51	67	118	48	113	93	206	83	45	84	129
14	65	69	134	49	118	98	216	84	72	92	164
15	73	56	129	50	92	96	188	85	48	74	122
16	77	61	138	51	105	91	196	86	47	70	117
17	71	69	140	52	105	105	210	87	40	69	109
18	57	62	119	53	102	110	212	88	34	73	107
19	62	81	143	54	77	98	175	89	23	55	78
20	50	70	120	55	104	108	212	90	19	51	70
21	73	76	149	56	101	90	191	91	21	61	82
22	57	70	127	57	94	94	188	92	12	56	68
23	64	54	118	58	90	86	176	93	13	35	48
24	63	32	95	59	82	95	177	94	8	33	41
25	41	51	92	60	103	114	217	95	7	30	37
26	43	54	97	61	83	105	188	96	1	26	27
27	46	42	88	62	112	97	209	97	1	8	9
28	48	45	93	63	110	109	219	98	1	8	9
29	55	57	112	64	108	98	206	99	1	7	8
30	47	50	97	65	120	134	254	100	1	8	9
31	46	50	96	66	107	152	259	101~	1	5	6
32	50	50	100	67	149	171	320				
33	73	52	125	68	151	146	297				
34	72	57	129	69	149	166	315				
								総数	7,053	8,000	15,053
								世帯数	7,586	-	-

● 5歳階級別

年齢階級	人口			割合(%)		
	男	女	計	男	女	計
0~4	166	186	352	2.4	2.3	2.3
5~9	244	240	484	3.5	3.0	3.2
10~14	291	285	576	4.1	3.6	3.8
15~19	340	329	669	4.8	4.1	4.4
20~24	307	302	609	4.4	3.8	4.0
25~29	233	249	482	3.3	3.1	3.2
30~34	288	259	547	4.1	3.2	3.6
35~39	353	384	737	5.0	4.8	4.9
40~44	440	414	854	6.2	5.2	5.7
45~49	567	494	1,061	8.0	6.2	7.0
50~54	481	500	981	6.8	6.3	6.5
55~59	471	473	944	6.7	5.9	6.3
60~64	516	523	1,039	7.3	6.5	6.9
65~69	676	769	1,445	9.6	9.6	9.6
70~74	648	795	1,443	9.2	9.9	9.6
75~79	431	629	1,060	6.1	7.9	7.0
80~84	323	500	823	4.6	6.3	5.5
85~89	192	341	533	2.7	4.3	3.5
90~94	73	236	309	1.0	3.0	2.1
95~99	11	79	90	0.2	1.0	0.6
100~	2	13	15	0.0	0.2	0.1
0~14	701	711	1,412	9.9	8.9	9.4
15~64	3,996	3,927	7,923	56.7	49.1	52.6
65~	2,356	3,362	5,718	33.4	42.0	38.0



年齢別人口集計表

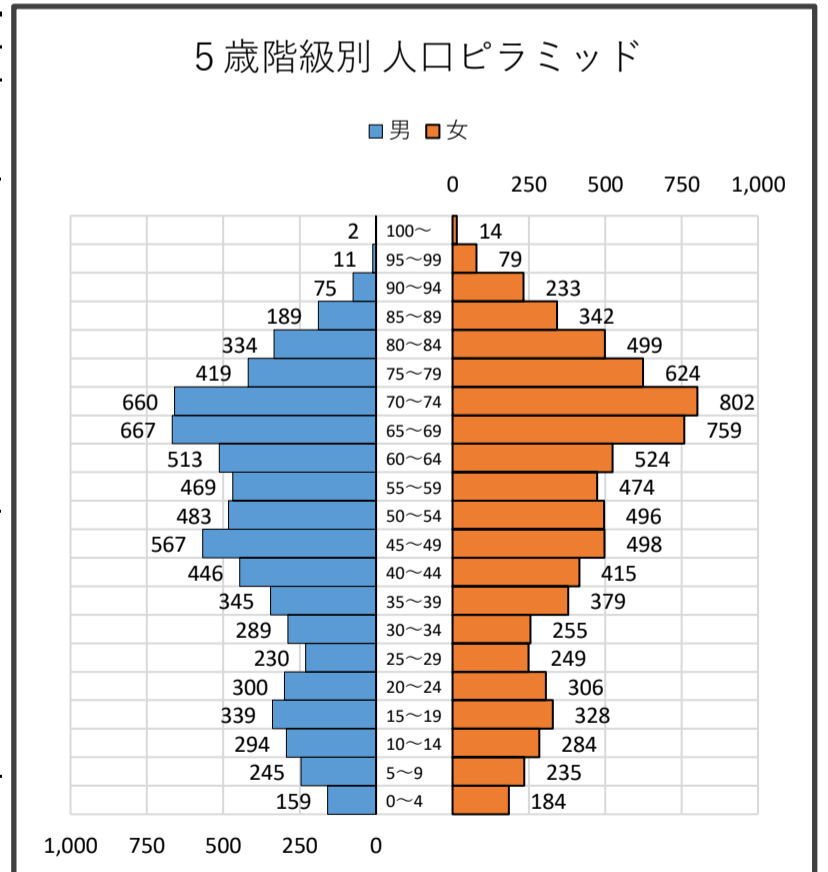
● 各歳別

令和2年7月1日現在

年齢	男	女	計	年齢	男	女	計	年齢	男	女	計
0	22	35	57	35	61	76	137	70	158	194	352
1	34	43	77	36	74	87	161	71	172	166	338
2	39	28	67	37	72	57	129	72	132	180	312
3	33	38	71	38	75	85	160	73	121	148	269
4	31	40	71	39	63	74	137	74	77	114	191
5	40	41	81	40	88	78	166	75	76	118	194
6	48	44	92	41	88	85	173	76	89	111	200
7	54	55	109	42	93	84	177	77	103	119	222
8	44	46	90	43	85	79	164	78	77	137	214
9	59	49	108	44	92	89	181	79	74	139	213
10	52	53	105	45	112	103	215	80	80	108	188
11	60	47	107	46	102	86	188	81	70	108	178
12	66	49	115	47	115	109	224	82	62	110	172
13	52	64	116	48	116	99	215	83	51	81	132
14	64	71	135	49	122	101	223	84	71	92	163
15	68	54	122	50	85	86	171	85	48	77	125
16	77	65	142	51	106	99	205	86	47	73	120
17	70	68	138	52	107	98	205	87	40	69	109
18	62	61	123	53	107	117	224	88	31	67	98
19	62	80	142	54	78	96	174	89	23	56	79
20	47	75	122	55	99	109	208	90	20	56	76
21	69	71	140	56	104	95	199	91	21	59	80
22	56	71	127	57	94	87	181	92	13	56	69
23	66	56	122	58	88	87	175	93	12	34	46
24	62	33	95	59	84	96	180	94	9	28	37
25	43	49	92	60	100	114	214	95	6	33	39
26	46	54	100	61	81	106	187	96	2	24	26
27	48	42	90	62	110	94	204	97	1	9	10
28	44	42	86	63	118	109	227	98	1	7	8
29	49	62	111	64	104	101	205	99	1	6	7
30	55	50	105	65	111	129	240	100	1	9	10
31	41	50	91	66	110	149	259	101~	1	5	6
32	51	48	99	67	151	171	322				
33	67	54	121	68	152	143	295				
34	75	53	128	69	143	167	310				
								総数	7,036	7,979	15,015
								世帯数	7,578	-	-

● 5歳階級別

年齢階級	人口			割合(%)		
	男	女	計	男	女	計
0~4	159	184	343	2.3	2.3	2.3
5~9	245	235	480	3.5	2.9	3.2
10~14	294	284	578	4.2	3.6	3.8
15~19	339	328	667	4.8	4.1	4.4
20~24	300	306	606	4.3	3.8	4.0
25~29	230	249	479	3.3	3.1	3.2
30~34	289	255	544	4.1	3.2	3.6
35~39	345	379	724	4.9	4.7	4.8
40~44	446	415	861	6.3	5.2	5.7
45~49	567	498	1,065	8.1	6.2	7.1
50~54	483	496	979	6.9	6.2	6.5
55~59	469	474	943	6.7	5.9	6.3
60~64	513	524	1,037	7.3	6.6	6.9
65~69	667	759	1,426	9.5	9.5	9.5
70~74	660	802	1,462	9.4	10.1	9.7
75~79	419	624	1,043	6.0	7.8	6.9
80~84	334	499	833	4.7	6.3	5.5
85~89	189	342	531	2.7	4.3	3.5
90~94	75	233	308	1.1	2.9	2.1
95~99	11	79	90	0.2	1.0	0.6
100~	2	14	16	0.0	0.2	0.1
0~14	698	703	1,401	9.9	8.8	9.3
15~64	3,981	3,924	7,905	56.6	49.2	52.6
65~	2,357	3,352	5,709	33.5	42.0	38.0



年齢別人口集計表

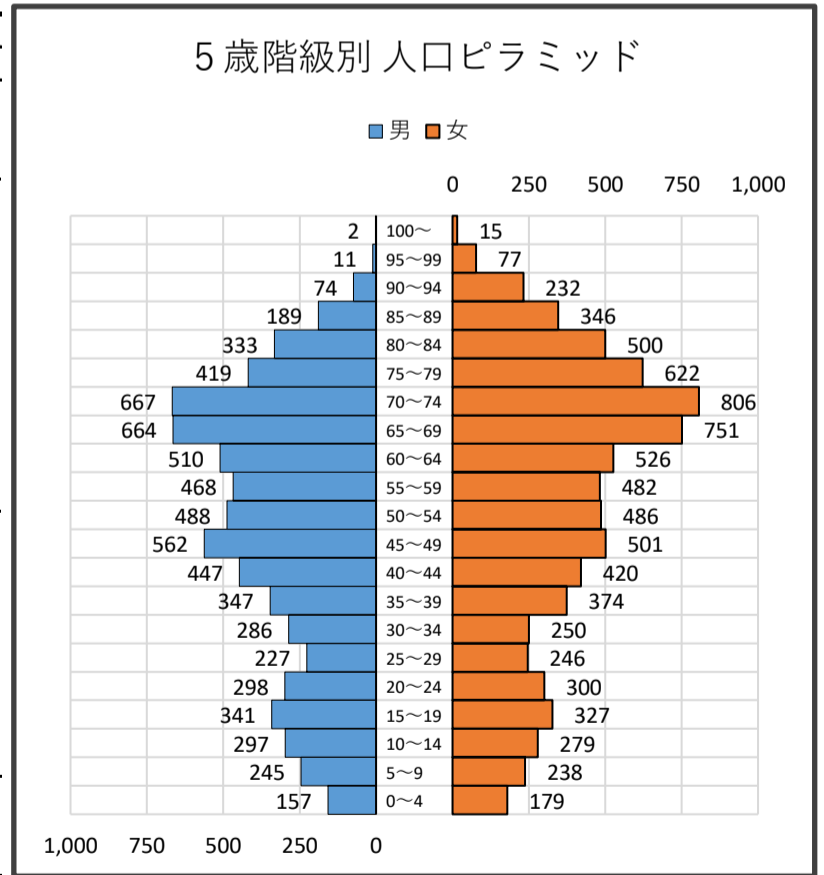
● 各歳別

令和2年8月1日現在

年齢	男	女	計	年齢	男	女	計	年齢	男	女	計
0	24	32	56	35	66	82	148	70	158	197	355
1	35	44	79	36	73	76	149	71	163	163	326
2	36	27	63	37	69	64	133	72	148	178	326
3	34	36	70	38	77	82	159	73	116	154	270
4	28	40	68	39	62	70	132	74	82	114	196
5	45	43	88	40	90	80	170	75	79	113	192
6	41	42	83	41	87	85	172	76	86	116	202
7	59	56	115	42	89	88	177	77	99	117	216
8	39	46	85	43	86	75	161	78	81	136	217
9	61	51	112	44	95	92	187	79	74	140	214
10	55	53	108	45	112	101	213	80	78	112	190
11	60	39	99	46	104	88	192	81	75	97	172
12	65	52	117	47	110	104	214	82	60	119	179
13	53	65	118	48	119	110	229	83	49	85	134
14	64	70	134	49	117	98	215	84	71	87	158
15	64	54	118	50	91	83	174	85	44	81	125
16	74	63	137	51	99	98	197	86	49	75	124
17	76	64	140	52	111	96	207	87	41	63	104
18	62	63	125	53	112	122	234	88	29	71	100
19	65	83	148	54	75	87	162	89	26	56	82
20	49	73	122	55	98	115	213	90	17	56	73
21	66	73	139	56	103	95	198	91	23	56	79
22	55	69	124	57	92	85	177	92	13	55	68
23	64	53	117	58	92	92	184	93	11	37	48
24	64	32	96	59	83	95	178	94	10	28	38
25	46	45	91	60	99	116	215	95	6	30	36
26	42	58	100	61	83	102	185	96	2	25	27
27	46	40	86	62	110	94	204	97	1	9	10
28	45	38	83	63	117	109	226	98	1	8	9
29	48	65	113	64	101	105	206	99	1	5	6
30	58	49	107	65	114	125	239	100	1	9	10
31	42	47	89	66	112	146	258	101~	1	6	7
32	50	54	104	67	148	167	315				
33	62	52	114	68	150	152	302				
34	74	48	122	69	140	161	301				
								総数	7,032	7,957	14,989
								世帯数	7,558	-	-

● 5歳階級別

年齢階級	人口			178.0		
	男	女	計	男	女	154.0
0~4	157	179	336	2.2	2.2	2.2
5~9	245	238	483	3.5	3.0	3.2
10~14	297	279	576	4.2	3.5	3.8
15~19	341	327	668	4.8	4.1	4.5
20~24	298	300	598	4.2	3.8	4.0
25~29	227	246	473	3.2	3.1	3.2
30~34	286	250	536	4.1	3.1	3.6
35~39	347	374	721	4.9	4.7	4.8
40~44	447	420	867	6.4	5.3	5.8
45~49	562	501	1,063	8.0	6.3	7.1
50~54	488	486	974	6.9	6.1	6.5
55~59	468	482	950	6.7	6.1	6.3
60~64	510	526	1,036	7.3	6.6	6.9
65~69	664	751	1,415	9.4	9.4	9.4
70~74	667	806	1,473	9.5	10.1	9.8
75~79	419	622	1,041	6.0	7.8	6.9
80~84	333	500	833	4.7	6.3	5.6
85~89	189	346	535	2.7	4.3	3.6
90~94	74	232	306	1.1	2.9	2.0
95~99	11	77	88	0.2	1.0	0.6
100~	2	15	17	0.0	0.2	0.1
0~14	699	696	1,395	9.9	8.7	9.3
15~64	3,974	3,912	7,886	56.5	49.2	52.6
65~	2,359	3,349	5,708	33.5	42.1	38.1



年齢別人口集計表

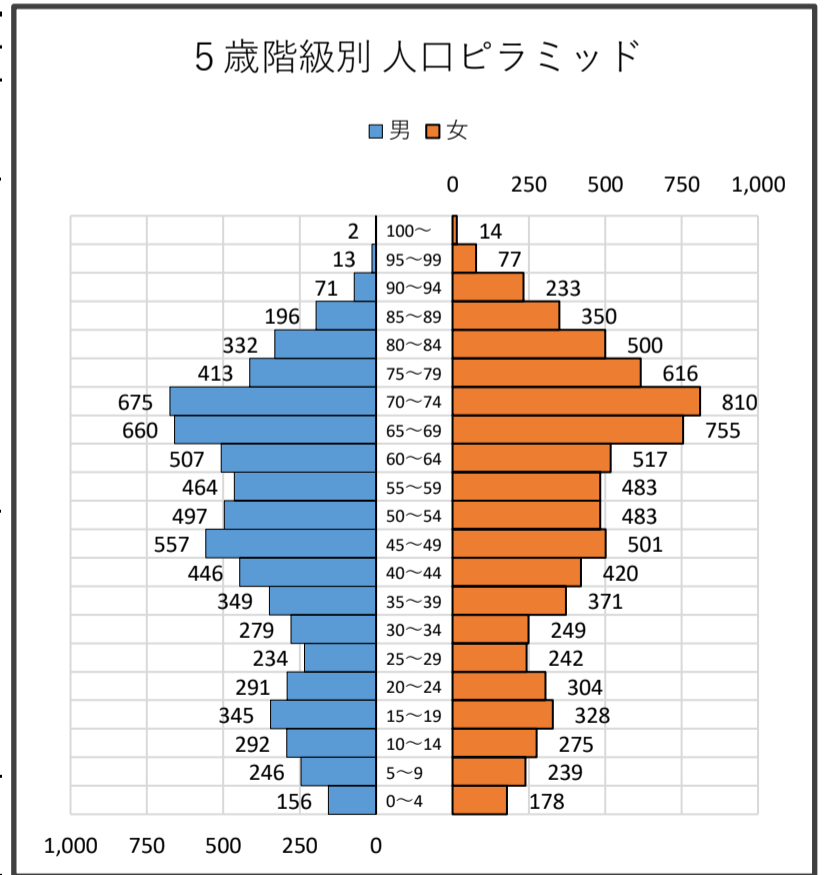
● 各歳別

令和2年9月1日現在

年齢	男	女	計	年齢	男	女	計	年齢	男	女	計
0	25	29	54	35	70	82	152	70	162	198	360
1	34	45	79	36	70	74	144	71	153	165	318
2	34	29	63	37	66	64	130	72	154	174	328
3	36	33	69	38	77	79	156	73	124	160	284
4	27	42	69	39	66	72	138	74	82	113	195
5	47	43	90	40	86	76	162	75	78	104	182
6	39	39	78	41	88	87	175	76	85	121	206
7	55	58	113	42	91	93	184	77	100	117	217
8	42	46	88	43	85	72	157	78	83	137	220
9	63	53	116	44	96	92	188	79	67	137	204
10	51	50	101	45	112	101	213	80	80	116	196
11	64	41	105	46	98	88	186	81	71	91	162
12	60	51	111	47	106	100	206	82	66	119	185
13	57	61	118	48	117	114	231	83	51	91	142
14	60	72	132	49	124	98	222	84	64	83	147
15	61	56	117	50	94	85	179	85	50	85	135
16	75	62	137	51	96	94	190	86	47	74	121
17	76	64	140	52	116	100	216	87	45	64	109
18	67	63	130	53	107	120	227	88	27	69	96
19	66	83	149	54	84	84	168	89	27	58	85
20	44	71	115	55	95	120	215	90	16	57	73
21	67	73	140	56	104	93	197	91	23	53	76
22	56	70	126	57	92	87	179	92	13	62	75
23	63	56	119	58	91	89	180	93	10	35	45
24	61	34	95	59	82	94	176	94	9	26	35
25	52	44	96	60	99	112	211	95	8	29	37
26	40	60	100	61	82	106	188	96	2	26	28
27	49	34	83	62	108	94	202	97	1	9	10
28	43	41	84	63	112	108	220	98	-	8	8
29	50	63	113	64	106	97	203	99	2	5	7
30	53	50	103	65	117	122	239	100	1	8	9
31	46	48	94	66	113	156	269	101~	1	6	7
32	42	53	95	67	144	167	311				
33	66	54	120	68	142	138	280				
34	72	44	116	69	144	172	316				
								総数	7,025	7,945	14,970
								世帯数	7,552	-	-

● 5歳階級別

年齢階級	人口			割合(%)		
	男	女	計	男	女	計
0~4	156	178	334	2.2	2.2	2.2
5~9	246	239	485	3.5	3.0	3.2
10~14	292	275	567	4.2	3.5	3.8
15~19	345	328	673	4.9	4.1	4.5
20~24	291	304	595	4.1	3.8	4.0
25~29	234	242	476	3.3	3.0	3.2
30~34	279	249	528	4.0	3.1	3.5
35~39	349	371	720	5.0	4.7	4.8
40~44	446	420	866	6.3	5.3	5.8
45~49	557	501	1,058	7.9	6.3	7.1
50~54	497	483	980	7.1	6.1	6.5
55~59	464	483	947	6.6	6.1	6.3
60~64	507	517	1,024	7.2	6.5	6.8
65~69	660	755	1,415	9.4	9.5	9.5
70~74	675	810	1,485	9.6	10.2	9.9
75~79	413	616	1,029	5.9	7.8	6.9
80~84	332	500	832	4.7	6.3	5.6
85~89	196	350	546	2.8	4.4	3.6
90~94	71	233	304	1.0	2.9	2.0
95~99	13	77	90	0.2	1.0	0.6
100~	2	14	16	0.0	0.2	0.1
0~14	694	692	1,386	9.9	8.7	9.3
15~64	3,969	3,898	7,867	56.5	49.1	52.6
65~	2,362	3,355	5,717	33.6	42.2	38.2



年齢別人口集計表

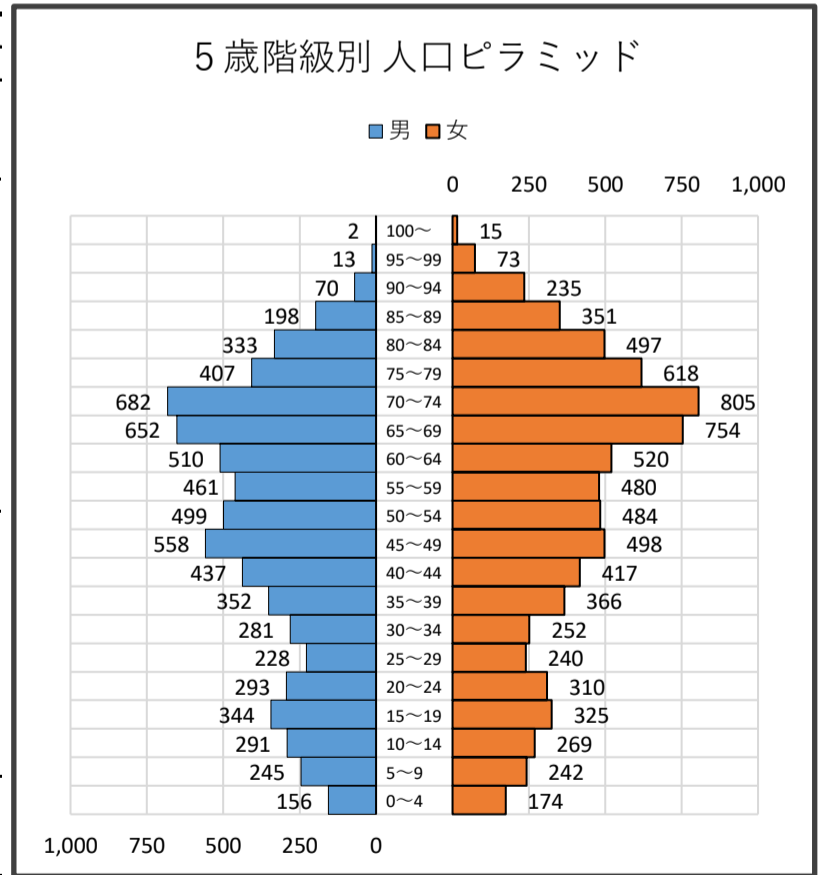
● 各歳別

令和2年10月1日現在

年齢	男	女	計	年齢	男	女	計	年齢	男	女	計
0	29	26	55	35	66	80	146	70	165	180	345
1	31	44	75	36	76	71	147	71	148	184	332
2	35	31	66	37	55	64	119	72	159	168	327
3	37	32	69	38	85	81	166	73	126	158	284
4	24	41	65	39	70	70	140	74	84	115	199
5	49	41	90	40	80	77	157	75	73	106	179
6	41	44	85	41	86	80	166	76	87	117	204
7	52	56	108	42	91	92	183	77	101	121	222
8	42	46	88	43	83	78	161	78	76	131	207
9	61	55	116	44	97	90	187	79	70	143	213
10	49	48	97	45	109	99	208	80	84	114	198
11	64	39	103	46	99	93	192	81	68	91	159
12	63	52	115	47	112	99	211	82	65	120	185
13	61	60	121	48	112	108	220	83	53	86	139
14	54	70	124	49	126	99	225	84	63	86	149
15	63	59	122	50	96	92	188	85	52	86	138
16	74	61	135	51	97	85	182	86	43	76	119
17	78	65	143	52	116	105	221	87	47	66	113
18	65	64	129	53	108	119	227	88	25	63	88
19	64	76	140	54	82	83	165	89	31	60	91
20	48	73	121	55	92	117	209	90	13	56	69
21	66	73	139	56	107	97	204	91	22	54	76
22	55	69	124	57	89	85	174	92	14	61	75
23	64	61	125	58	90	91	181	93	11	38	49
24	60	34	94	59	83	90	173	94	10	26	36
25	49	43	92	60	103	107	210	95	8	28	36
26	40	58	98	61	78	107	185	96	2	21	23
27	47	38	85	62	107	93	200	97	1	13	14
28	47	42	89	63	114	112	226	98	-	7	7
29	45	59	104	64	108	101	209	99	2	4	6
30	54	51	105	65	116	114	230	100	1	9	10
31	49	45	94	66	111	155	266	101~	1	6	7
32	42	58	100	67	141	165	306				
33	65	53	118	68	143	146	289				
34	71	45	116	69	141	174	315				
								総数	7,012	7,925	14,937
								世帯数	7,529	-	-

● 5歳階級別

年齢階級	人口			割合(%)		
	男	女	計	男	女	計
0~4	156	174	330	2.2	2.2	2.2
5~9	245	242	487	3.5	3.1	3.3
10~14	291	269	560	4.2	3.4	3.7
15~19	344	325	669	4.9	4.1	4.5
20~24	293	310	603	4.2	3.9	4.0
25~29	228	240	468	3.3	3.0	3.1
30~34	281	252	533	4.0	3.2	3.6
35~39	352	366	718	5.0	4.6	4.8
40~44	437	417	854	6.2	5.3	5.7
45~49	558	498	1,056	8.0	6.3	7.1
50~54	499	484	983	7.1	6.1	6.6
55~59	461	480	941	6.6	6.1	6.3
60~64	510	520	1,030	7.3	6.6	6.9
65~69	652	754	1,406	9.3	9.5	9.4
70~74	682	805	1,487	9.7	10.2	10.0
75~79	407	618	1,025	5.8	7.8	6.9
80~84	333	497	830	4.7	6.3	5.6
85~89	198	351	549	2.8	4.4	3.7
90~94	70	235	305	1.0	3.0	2.0
95~99	13	73	86	0.2	0.9	0.6
100~	2	15	17	0.0	0.2	0.1
0~14	692	685	1,377	9.9	8.6	9.2
15~64	3,963	3,892	7,855	56.5	49.1	52.6
65~	2,357	3,348	5,705	33.6	42.2	38.2



年齢別人口集計表

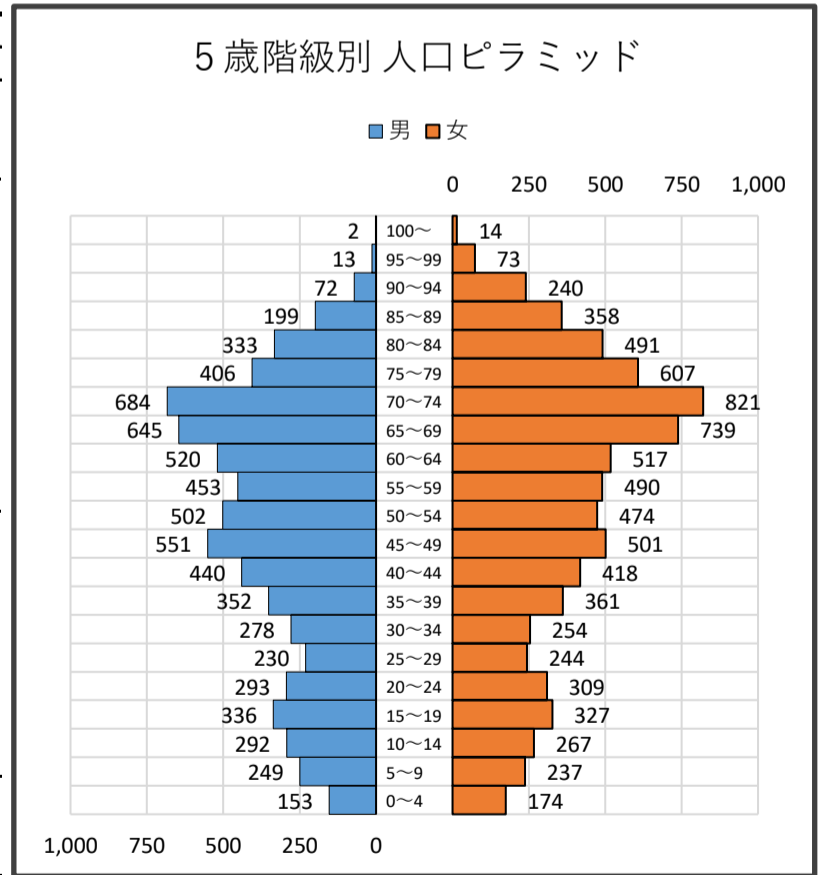
● 各歳別

令和2年11月1日現在

年齢	男	女	計	年齢	男	女	計	年齢	男	女	計
0	31	28	59	35	68	76	144	70	164	185	349
1	30	44	74	36	70	68	138	71	145	181	326
2	36	29	65	37	62	70	132	72	165	172	337
3	32	32	64	38	82	79	161	73	125	166	291
4	24	41	65	39	70	68	138	74	85	117	202
5	53	40	93	40	84	78	162	75	74	105	179
6	39	37	76	41	74	83	157	76	85	108	193
7	52	66	118	42	97	90	187	77	100	120	220
8	44	44	88	43	84	79	163	78	80	130	210
9	61	50	111	44	101	88	189	79	67	144	211
10	47	48	95	45	101	93	194	80	86	115	201
11	61	44	105	46	99	104	203	81	67	89	156
12	62	51	113	47	118	92	210	82	66	122	188
13	66	58	124	48	107	113	220	83	55	81	136
14	56	66	122	49	126	99	225	84	59	84	143
15	61	62	123	50	102	92	194	85	53	93	146
16	74	61	135	51	94	80	174	86	45	76	121
17	72	65	137	52	109	109	218	87	42	63	105
18	70	66	136	53	115	117	232	88	27	66	93
19	59	73	132	54	82	76	158	89	32	60	92
20	53	76	129	55	87	125	212	90	14	60	74
21	61	73	134	56	112	101	213	91	20	54	74
22	59	64	123	57	88	81	169	92	16	61	77
23	59	58	117	58	91	90	181	93	10	37	47
24	61	38	99	59	75	93	168	94	12	28	40
25	50	44	94	60	108	102	210	95	8	27	35
26	39	57	96	61	83	107	190	96	2	21	23
27	44	40	84	62	104	93	197	97	1	12	13
28	49	44	93	63	112	110	222	98	-	8	8
29	48	59	107	64	113	105	218	99	2	5	7
30	52	50	102	65	107	110	217	100	1	9	10
31	50	43	93	66	117	157	274	101~	1	5	6
32	38	61	99	67	134	155	289				
33	59	54	113	68	148	156	304				
34	79	46	125	69	139	161	300				
								総数	7,003	7,916	14,919
								世帯数	7,535	-	-

● 5歳階級別

年齢階級	人口			割合(%)		
	男	女	計	男	女	計
0~4	153	174	327	2.2	2.2	2.2
5~9	249	237	486	3.6	3.0	3.3
10~14	292	267	559	4.2	3.4	3.7
15~19	336	327	663	4.8	4.1	4.4
20~24	293	309	602	4.2	3.9	4.0
25~29	230	244	474	3.3	3.1	3.2
30~34	278	254	532	4.0	3.2	3.6
35~39	352	361	713	5.0	4.6	4.8
40~44	440	418	858	6.3	5.3	5.8
45~49	551	501	1,052	7.9	6.3	7.1
50~54	502	474	976	7.2	6.0	6.5
55~59	453	490	943	6.5	6.2	6.3
60~64	520	517	1,037	7.4	6.5	7.0
65~69	645	739	1,384	9.2	9.3	9.3
70~74	684	821	1,505	9.8	10.4	10.1
75~79	406	607	1,013	5.8	7.7	6.8
80~84	333	491	824	4.8	6.2	5.5
85~89	199	358	557	2.8	4.5	3.7
90~94	72	240	312	1.0	3.0	2.1
95~99	13	73	86	0.2	0.9	0.6
100~	2	14	16	0.0	0.2	0.1
0~14	694	678	1,372	9.9	8.6	9.2
15~64	3,955	3,895	7,850	56.5	49.2	52.6
65~	2,354	3,343	5,697	33.6	42.2	38.2



年齢別人口集計表

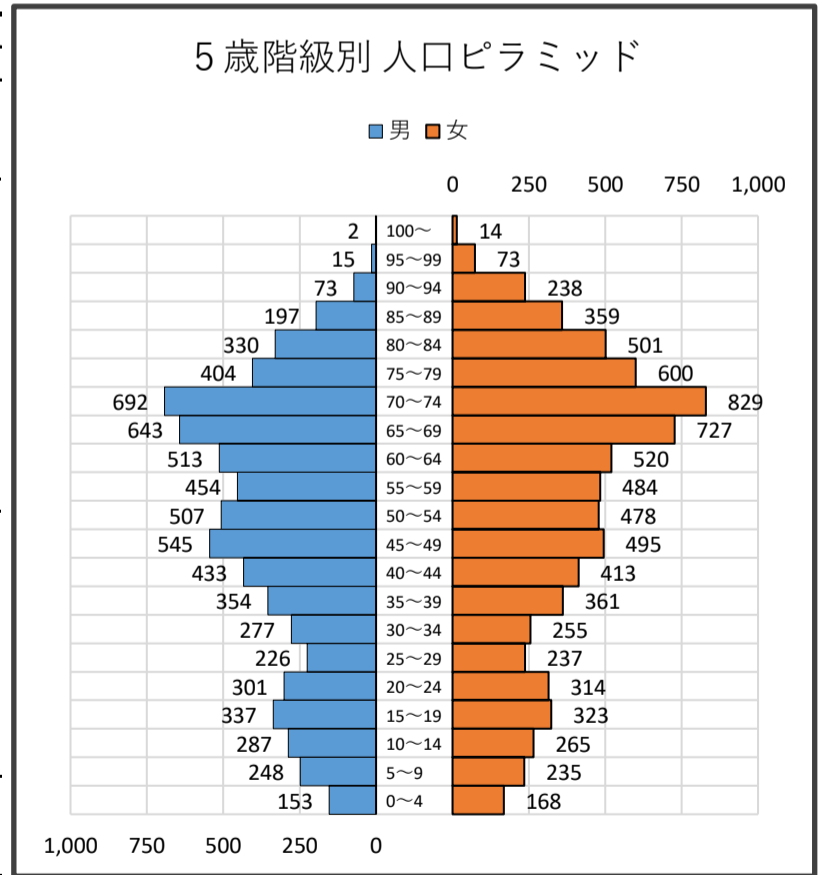
● 各歳別

令和2年12月1日現在

年齢	男	女	計	年齢	男	女	計	年齢	男	女	計
0	30	25	55	35	71	71	142	70	165	190	355
1	30	43	73	36	73	70	143	71	146	180	326
2	34	28	62	37	62	76	138	72	166	169	335
3	32	29	61	38	79	72	151	73	124	170	294
4	27	43	70	39	69	72	141	74	91	120	211
5	53	41	94	40	79	74	153	75	73	101	174
6	38	38	76	41	79	83	162	76	81	107	188
7	53	60	113	42	91	93	184	77	99	126	225
8	43	48	91	43	84	75	159	78	84	125	209
9	61	48	109	44	100	88	188	79	67	141	208
10	49	49	98	45	100	96	196	80	84	121	205
11	61	44	105	46	104	102	206	81	71	89	160
12	57	50	107	47	111	93	204	82	64	125	189
13	61	54	115	48	111	108	219	83	56	81	137
14	59	68	127	49	119	96	215	84	55	85	140
15	62	62	124	50	109	90	199	85	52	89	141
16	80	63	143	51	93	87	180	86	45	76	121
17	64	63	127	52	111	103	214	87	41	69	110
18	75	64	139	53	112	112	224	88	31	64	95
19	56	71	127	54	82	86	168	89	28	61	89
20	53	80	133	55	84	116	200	90	16	58	74
21	62	73	135	56	112	108	220	91	21	52	73
22	57	62	119	57	95	85	180	92	16	62	78
23	62	61	123	58	88	86	174	93	10	38	48
24	67	38	105	59	75	89	164	94	10	28	38
25	47	44	91	60	106	99	205	95	9	26	35
26	37	56	93	61	86	113	199	96	3	18	21
27	45	39	84	62	97	89	186	97	1	16	17
28	53	45	98	63	115	110	225	98	-	8	8
29	44	53	97	64	109	109	218	99	2	5	7
30	49	53	102	65	107	112	219	100	1	9	10
31	54	44	98	66	116	153	269	101~	1	5	6
32	37	54	91	67	131	146	277				
33	59	55	114	68	153	164	317				
34	78	49	127	69	136	152	288				
								総数	6,991	7,889	14,880
								世帯数	7,528	-	-

● 5歳階級別

年齢階級	人口			割合(%)		
	男	女	計	男	女	計
0~4	153	168	321	2.2	2.1	2.2
5~9	248	235	483	3.5	3.0	3.2
10~14	287	265	552	4.1	3.4	3.7
15~19	337	323	660	4.8	4.1	4.4
20~24	301	314	615	4.3	4.0	4.1
25~29	226	237	463	3.2	3.0	3.1
30~34	277	255	532	4.0	3.2	3.6
35~39	354	361	715	5.1	4.6	4.8
40~44	433	413	846	6.2	5.2	5.7
45~49	545	495	1,040	7.8	6.3	7.0
50~54	507	478	985	7.3	6.1	6.6
55~59	454	484	938	6.5	6.1	6.3
60~64	513	520	1,033	7.3	6.6	6.9
65~69	643	727	1,370	9.2	9.2	9.2
70~74	692	829	1,521	9.9	10.5	10.2
75~79	404	600	1,004	5.8	7.6	6.7
80~84	330	501	831	4.7	6.4	5.6
85~89	197	359	556	2.8	4.6	3.7
90~94	73	238	311	1.0	3.0	2.1
95~99	15	73	88	0.2	0.9	0.6
100~	2	14	16	0.0	0.2	0.1
0~14	688	668	1,356	9.8	8.5	9.1
15~64	3,947	3,880	7,827	56.5	49.2	52.6
65~	2,356	3,341	5,697	33.7	42.4	38.3



年齢別人口集計表

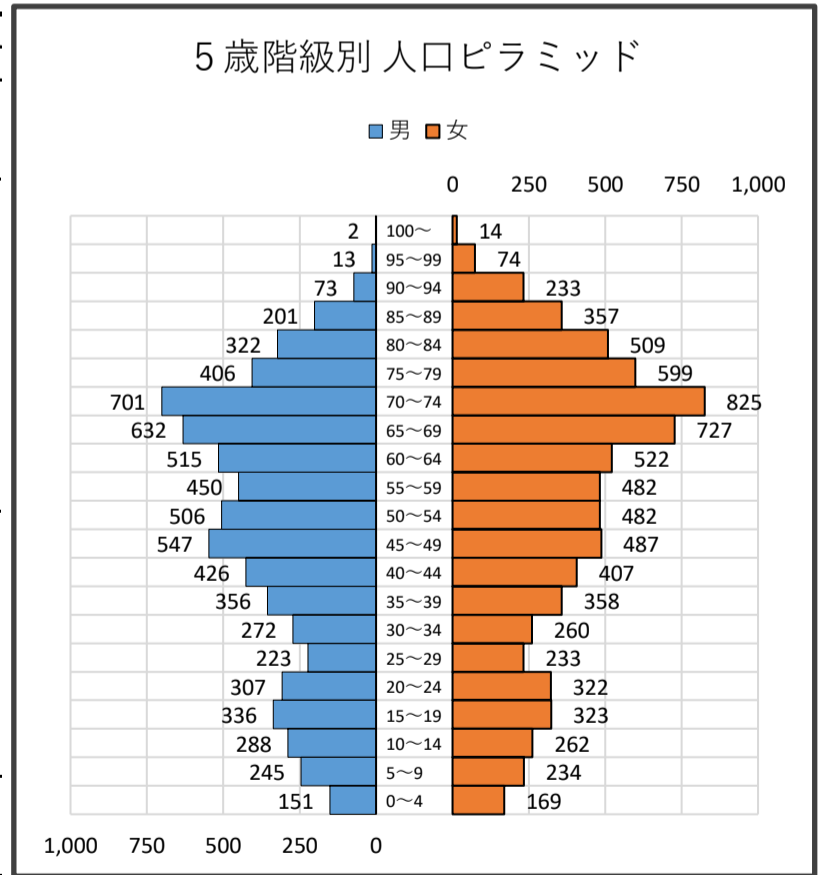
● 各歳別

令和3年1月1日現在

年齢	男	女	計	年齢	男	女	計	年齢	男	女	計
0	29	24	53	35	75	64	139	70	166	174	340
1	28	42	70	36	71	77	148	71	146	196	342
2	37	30	67	37	66	68	134	72	172	167	339
3	32	29	61	38	76	78	154	73	124	171	295
4	25	44	69	39	68	71	139	74	93	117	210
5	54	38	92	40	75	73	148	75	73	103	176
6	38	39	77	41	77	82	159	76	77	107	184
7	53	61	114	42	91	91	182	77	94	131	225
8	44	44	88	43	88	78	166	78	91	120	211
9	56	52	108	44	95	83	178	79	71	138	209
10	51	43	94	45	99	97	196	80	82	123	205
11	64	46	110	46	109	104	213	81	71	86	157
12	48	54	102	47	104	84	188	82	62	129	191
13	69	51	120	48	116	117	233	83	56	85	141
14	56	68	124	49	119	85	204	84	51	86	137
15	61	64	125	50	106	93	199	85	54	82	136
16	85	61	146	51	94	92	186	86	44	73	117
17	61	64	125	52	106	101	207	87	41	75	116
18	74	65	139	53	117	113	230	88	34	62	96
19	55	69	124	54	83	83	166	89	28	65	93
20	55	80	135	55	76	119	195	90	17	58	75
21	63	71	134	56	119	107	226	91	21	52	73
22	57	66	123	57	91	82	173	92	14	60	74
23	61	64	125	58	92	93	185	93	11	38	49
24	71	41	112	59	72	81	153	94	10	25	35
25	46	40	86	60	101	105	206	95	7	29	36
26	36	51	87	61	96	112	208	96	3	15	18
27	46	46	92	62	94	88	182	97	1	16	17
28	53	44	97	63	112	113	225	98	-	10	10
29	42	52	94	64	112	104	216	99	2	4	6
30	52	54	106	65	101	118	219	100	1	8	9
31	53	48	101	66	123	139	262	101~	1	6	7
32	40	51	91	67	123	152	275				
33	58	53	111	68	152	166	318				
34	69	54	123	69	133	152	285				
								総数	6,972	7,879	14,851
								世帯数	7,517	-	-

● 5歳階級別

年齢階級	人口			割合(%)		
	男	女	計	男	女	計
0~4	151	169	320	2.2	2.1	2.2
5~9	245	234	479	3.5	3.0	3.2
10~14	288	262	550	4.1	3.3	3.7
15~19	336	323	659	4.8	4.1	4.4
20~24	307	322	629	4.4	4.1	4.2
25~29	223	233	456	3.2	3.0	3.1
30~34	272	260	532	3.9	3.3	3.6
35~39	356	358	714	5.1	4.5	4.8
40~44	426	407	833	6.1	5.2	5.6
45~49	547	487	1,034	7.8	6.2	7.0
50~54	506	482	988	7.3	6.1	6.7
55~59	450	482	932	6.5	6.1	6.3
60~64	515	522	1,037	7.4	6.6	7.0
65~69	632	727	1,359	9.1	9.2	9.2
70~74	701	825	1,526	10.1	10.5	10.3
75~79	406	599	1,005	5.8	7.6	6.8
80~84	322	509	831	4.6	6.5	5.6
85~89	201	357	558	2.9	4.5	3.8
90~94	73	233	306	1.0	3.0	2.1
95~99	13	74	87	0.2	0.9	0.6
100~	2	14	16	0.0	0.2	0.1
0~14	684	665	1,349	9.8	8.4	9.1
15~64	3,938	3,876	7,814	56.5	49.2	52.6
65~	2,350	3,338	5,688	33.7	42.4	38.3



年齢別人口集計表

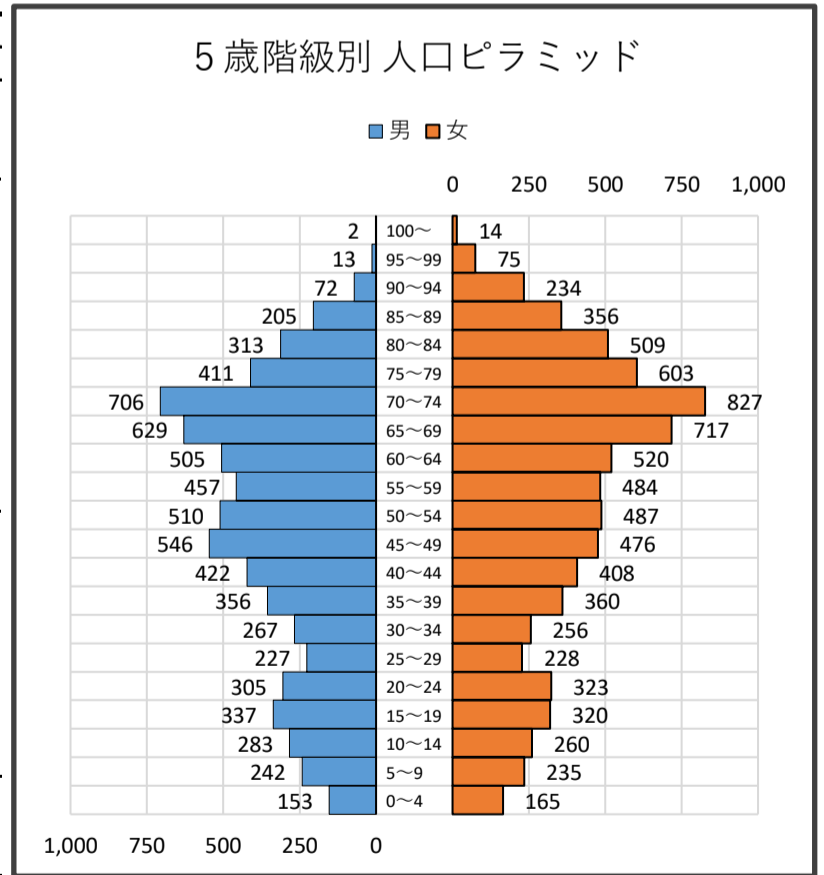
● 各歳別

令和3年2月1日現在

年齢	男	女	計	年齢	男	女	計	年齢	男	女	計
0	32	21	53	35	78	69	147	70	163	178	341
1	26	41	67	36	69	76	145	71	145	197	342
2	34	34	68	37	69	68	137	72	181	154	335
3	34	28	62	38	77	73	150	73	128	170	298
4	27	41	68	39	63	74	137	74	89	128	217
5	52	35	87	40	71	76	147	75	75	110	185
6	36	41	77	41	82	71	153	76	74	104	178
7	54	57	111	42	94	95	189	77	96	131	227
8	42	49	91	43	86	75	161	78	89	118	207
9	58	53	111	44	89	91	180	79	77	140	217
10	52	40	92	45	105	89	194	80	72	128	200
11	56	46	102	46	103	104	207	81	74	86	160
12	54	54	108	47	110	85	195	82	65	121	186
13	72	51	123	48	110	116	226	83	57	96	153
14	49	69	118	49	118	82	200	84	45	78	123
15	63	62	125	50	110	104	214	85	57	86	143
16	86	65	151	51	94	91	185	86	46	71	117
17	63	60	123	52	106	94	200	87	39	70	109
18	73	64	137	53	112	116	228	88	35	62	97
19	52	69	121	54	88	82	170	89	28	67	95
20	57	77	134	55	79	111	190	90	17	57	74
21	60	75	135	56	114	115	229	91	21	50	71
22	64	66	130	57	94	81	175	92	15	59	74
23	60	63	123	58	93	97	190	93	9	42	51
24	64	42	106	59	77	80	157	94	10	26	36
25	50	36	86	60	92	102	194	95	5	29	34
26	36	51	87	61	94	107	201	96	5	15	20
27	45	49	94	62	96	97	193	97	1	17	18
28	50	42	92	63	107	111	218	98	-	9	9
29	46	50	96	64	116	103	219	99	2	5	7
30	52	55	107	65	103	108	211	100	1	8	9
31	51	47	98	66	124	146	270	101~	1	6	7
32	45	51	96	67	115	144	259				
33	50	52	102	68	146	166	312				
34	69	51	120	69	141	153	294				
								総数	6,961	7,857	14,818
								世帯数	7,497	-	-

● 5歳階級別

年齢階級	人口			割合(%)		
	男	女	計	男	女	計
0~4	153	165	318	2.2	2.1	2.1
5~9	242	235	477	3.5	3.0	3.2
10~14	283	260	543	4.1	3.3	3.7
15~19	337	320	657	4.8	4.1	4.4
20~24	305	323	628	4.4	4.1	4.2
25~29	227	228	455	3.3	2.9	3.1
30~34	267	256	523	3.8	3.3	3.5
35~39	356	360	716	5.1	4.6	4.8
40~44	422	408	830	6.1	5.2	5.6
45~49	546	476	1,022	7.8	6.1	6.9
50~54	510	487	997	7.3	6.2	6.7
55~59	457	484	941	6.6	6.2	6.4
60~64	505	520	1,025	7.3	6.6	6.9
65~69	629	717	1,346	9.0	9.1	9.1
70~74	706	827	1,533	10.1	10.5	10.3
75~79	411	603	1,014	5.9	7.7	6.8
80~84	313	509	822	4.5	6.5	5.5
85~89	205	356	561	2.9	4.5	3.8
90~94	72	234	306	1.0	3.0	2.1
95~99	13	75	88	0.2	1.0	0.6
100~	2	14	16	0.0	0.2	0.1
0~14	678	660	1,338	9.7	8.4	9.0
15~64	3,932	3,862	7,794	56.5	49.2	52.6
65~	2,351	3,335	5,686	33.8	42.4	38.4



年齢別人口集計表

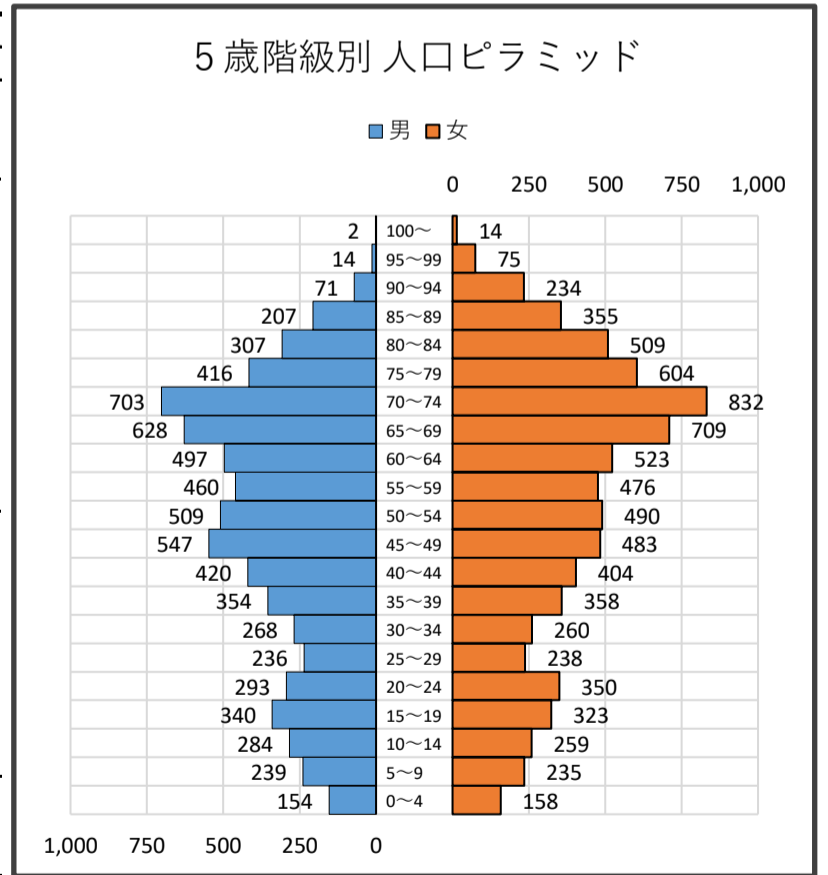
● 各歳別

令和3年3月1日現在

年齢	男	女	計	年齢	男	女	計	年齢	男	女	計
0	34	19	53	35	78	69	147	70	158	179	337
1	22	38	60	36	67	76	143	71	146	200	346
2	36	37	73	37	70	67	137	72	172	148	320
3	36	24	60	38	75	70	145	73	132	166	298
4	26	40	66	39	64	76	140	74	95	139	234
5	44	38	82	40	73	75	148	75	76	113	189
6	42	39	81	41	81	68	149	76	73	97	170
7	52	55	107	42	94	100	194	77	98	137	235
8	46	51	97	43	81	75	156	78	94	111	205
9	55	52	107	44	91	86	177	79	75	146	221
10	52	42	94	45	100	93	193	80	69	126	195
11	53	47	100	46	110	104	214	81	74	89	163
12	59	50	109	47	108	89	197	82	64	117	181
13	68	52	120	48	113	113	226	83	57	98	155
14	52	68	120	49	116	84	200	84	43	79	122
15	64	65	129	50	114	101	215	85	61	86	147
16	85	61	146	51	89	93	182	86	44	76	120
17	59	64	123	52	105	92	197	87	39	66	105
18	76	64	140	53	111	112	223	88	36	61	97
19	56	69	125	54	90	92	182	89	27	66	93
20	54	86	140	55	79	103	182	90	18	60	78
21	57	73	130	56	107	111	218	91	19	48	67
22	65	76	141	57	101	85	186	92	15	55	70
23	60	67	127	58	94	102	196	93	9	47	56
24	57	48	105	59	79	75	154	94	10	24	34
25	54	37	91	60	86	101	187	95	6	28	34
26	39	49	88	61	95	108	203	96	5	16	21
27	45	59	104	62	93	98	191	97	1	17	18
28	48	39	87	63	113	109	222	98	-	9	9
29	50	54	104	64	110	107	217	99	2	5	7
30	54	56	110	65	98	101	199	100	-	7	7
31	43	49	92	66	129	148	277	101~	2	7	9
32	51	51	102	67	115	144	259				
33	48	56	104	68	140	165	305				
34	72	48	120	69	146	151	297				
								総数	6,949	7,889	14,838
								世帯数	7,536	-	-

● 5歳階級別

年齢階級	人口			割合(%)		
	男	女	計	男	女	計
0~4	154	158	312	2.2	2.0	2.1
5~9	239	235	474	3.4	3.0	3.2
10~14	284	259	543	4.1	3.3	3.7
15~19	340	323	663	4.9	4.1	4.5
20~24	293	350	643	4.2	4.4	4.3
25~29	236	238	474	3.4	3.0	3.2
30~34	268	260	528	3.9	3.3	3.6
35~39	354	358	712	5.1	4.5	4.8
40~44	420	404	824	6.0	5.1	5.6
45~49	547	483	1,030	7.9	6.1	6.9
50~54	509	490	999	7.3	6.2	6.7
55~59	460	476	936	6.6	6.0	6.3
60~64	497	523	1,020	7.2	6.6	6.9
65~69	628	709	1,337	9.0	9.0	9.0
70~74	703	832	1,535	10.1	10.5	10.3
75~79	416	604	1,020	6.0	7.7	6.9
80~84	307	509	816	4.4	6.5	5.5
85~89	207	355	562	3.0	4.5	3.8
90~94	71	234	305	1.0	3.0	2.1
95~99	14	75	89	0.2	1.0	0.6
100~	2	14	16	0.0	0.2	0.1
0~14	677	652	1,329	9.7	8.3	9.0
15~64	3,924	3,905	7,829	56.5	49.5	52.8
65~	2,348	3,332	5,680	33.8	42.2	38.3



年齢別人口集計表

● 各歳別

令和3年4月1日現在

年齢	男	女	計	年齢	男	女	計	年齢	男	女	計
0	32	16	48	35	75	68	143	70	156	168	324
1	21	42	63	36	73	77	150	71	142	200	342
2	32	39	71	37	65	72	137	72	175	156	331
3	40	20	60	38	71	64	135	73	131	168	299
4	27	44	71	39	68	80	148	74	103	147	250
5	44	38	82	40	72	69	141	75	72	109	181
6	43	41	84	41	77	73	150	76	76	97	173
7	51	51	102	42	97	94	191	77	92	138	230
8	44	53	97	43	80	75	155	78	97	106	203
9	54	54	108	44	94	86	180	79	74	142	216
10	55	40	95	45	97	96	193	80	73	127	200
11	55	48	103	46	108	100	208	81	72	96	168
12	56	53	109	47	111	85	196	82	59	109	168
13	67	50	117	48	111	111	222	83	62	108	170
14	47	71	118	49	114	86	200	84	43	79	122
15	67	61	128	50	115	104	219	85	60	86	146
16	83	61	144	51	90	88	178	86	44	77	121
17	62	65	127	52	102	93	195	87	42	65	107
18	58	59	117	53	109	109	218	88	31	60	91
19	59	58	117	54	100	98	198	89	30	65	95
20	53	87	140	55	73	100	173	90	18	56	74
21	50	69	119	56	108	112	220	91	18	49	67
22	70	77	147	57	104	84	188	92	18	55	73
23	56	68	124	58	85	97	182	93	7	48	55
24	61	52	113	59	81	80	161	94	12	27	39
25	58	40	98	60	85	102	187	95	4	28	32
26	41	47	88	61	98	111	209	96	7	16	23
27	39	56	95	62	89	97	186	97	1	16	17
28	50	38	88	63	113	104	217	98	-	8	8
29	48	55	103	64	103	106	209	99	2	6	8
30	59	55	114	65	101	97	198	100	-	6	6
31	41	51	92	66	123	147	270	101~	2	9	11
32	48	47	95	67	111	144	255				
33	45	55	100	68	145	170	315				
34	74	45	119	69	150	147	297				
								総数	6,911	7,859	14,770
								世帯数	7,523	-	-

● 5歳階級別

年齢階級	人口			割合(%)		
	男	女	計	男	女	計
0~4	152	161	313	2.2	2.0	2.1
5~9	236	237	473	3.4	3.0	3.2
10~14	280	262	542	4.1	3.3	3.7
15~19	329	304	633	4.8	3.9	4.3
20~24	290	353	643	4.2	4.5	4.4
25~29	236	236	472	3.4	3.0	3.2
30~34	267	253	520	3.9	3.2	3.5
35~39	352	361	713	5.1	4.6	4.8
40~44	420	397	817	6.1	5.1	5.5
45~49	541	478	1,019	7.8	6.1	6.9
50~54	516	492	1,008	7.5	6.3	6.8
55~59	451	473	924	6.5	6.0	6.3
60~64	488	520	1,008	7.1	6.6	6.8
65~69	630	705	1,335	9.1	9.0	9.0
70~74	707	839	1,546	10.2	10.7	10.5
75~79	411	592	1,003	5.9	7.5	6.8
80~84	309	519	828	4.5	6.6	5.6
85~89	207	353	560	3.0	4.5	3.8
90~94	73	235	308	1.1	3.0	2.1
95~99	14	74	88	0.2	0.9	0.6
100~	2	15	17	0.0	0.2	0.1
0~14	668	660	1,328	9.7	8.4	9.0
15~64	3,890	3,867	7,757	56.3	49.2	52.5
65~	2,353	3,332	5,685	34.0	42.4	38.5

