

# 年齢別人口集計表

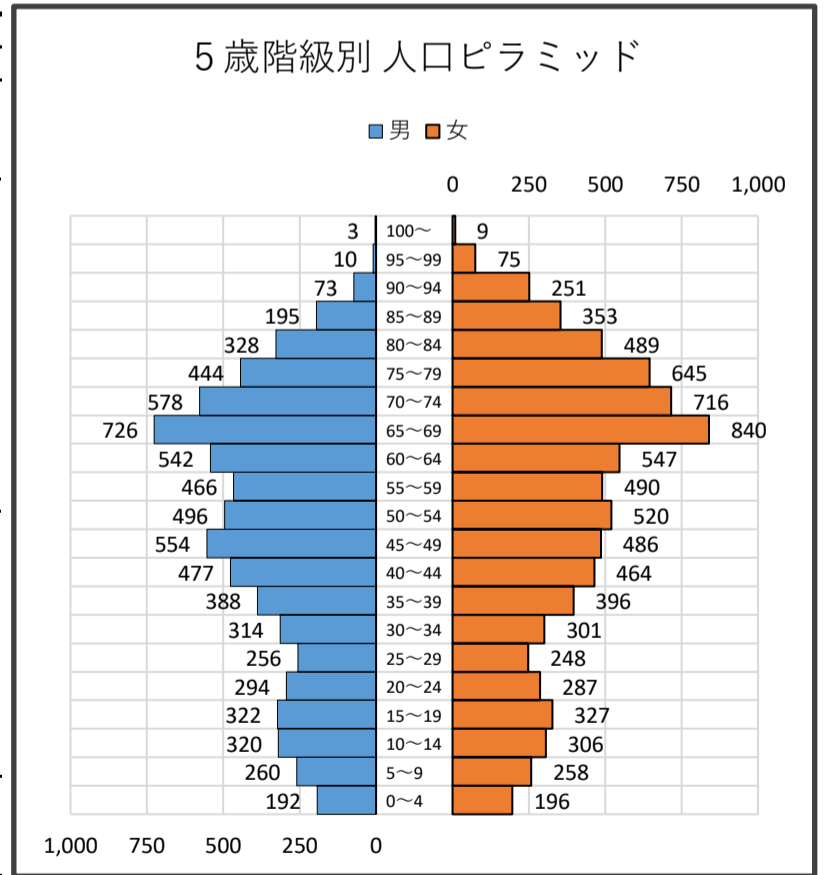
● 各歳別

令和元年5月1日現在

年齢	男	女	計	年齢	男	女	計	年齢	男	女	計
0	32	41	73	35	72	78	150	70	169	171	340
1	44	27	71	36	78	66	144	71	136	171	307
2	29	45	74	37	74	92	166	72	119	149	268
3	47	41	88	38	78	77	155	73	71	118	189
4	40	42	82	39	86	83	169	74	83	107	190
5	49	51	100	40	99	96	195	75	98	132	230
6	46	54	100	41	79	83	162	76	107	116	223
7	55	56	111	42	96	88	184	77	73	152	225
8	59	43	102	43	92	90	182	78	90	136	226
9	51	54	105	44	111	107	218	79	76	109	185
10	57	51	108	45	114	86	200	80	80	112	192
11	64	52	116	46	121	119	240	81	68	119	187
12	50	72	122	47	114	90	204	82	58	85	143
13	65	67	132	48	114	103	217	83	72	93	165
14	84	64	148	49	91	88	179	84	50	80	130
15	68	67	135	50	102	99	201	85	54	74	128
16	78	61	139	51	111	103	214	86	46	80	126
17	68	62	130	52	100	107	207	87	40	77	117
18	57	64	121	53	76	97	173	88	32	66	98
19	51	73	124	54	107	114	221	89	23	56	79
20	74	85	159	55	101	87	188	90	24	70	94
21	53	72	125	56	97	93	190	91	19	63	82
22	70	49	119	57	81	91	172	92	14	41	55
23	58	31	89	58	88	102	190	93	8	39	47
24	39	50	89	59	99	117	216	94	8	38	46
25	47	53	100	60	89	103	192	95	2	30	32
26	53	39	92	61	112	103	215	96	1	14	15
27	45	47	92	62	109	103	212	97	2	11	13
28	60	61	121	63	101	100	201	98	4	10	14
29	51	48	99	64	131	138	269	99	1	10	11
30	50	54	104	65	113	154	267	100	2	2	4
31	54	55	109	66	147	163	310	101~	1	7	8
32	71	47	118	67	142	155	297				
33	71	63	134	68	161	167	328				
34	68	82	150	69	163	201	364				
								総数	7,238	8,204	15,442
								世帯数	7,618	-	-

● 5歳階級別

年齢階級	人口			割合(%)		
	男	女	計	男	女	計
0~4	192	196	388	2.7	2.4	2.5
5~9	260	258	518	3.6	3.1	3.4
10~14	320	306	626	4.4	3.7	4.1
15~19	322	327	649	4.4	4.0	4.2
20~24	294	287	581	4.1	3.5	3.8
25~29	256	248	504	3.5	3.0	3.3
30~34	314	301	615	4.3	3.7	4.0
35~39	388	396	784	5.4	4.8	5.1
40~44	477	464	941	6.6	5.7	6.1
45~49	554	486	1,040	7.7	5.9	6.7
50~54	496	520	1,016	6.9	6.3	6.6
55~59	466	490	956	6.4	6.0	6.2
60~64	542	547	1,089	7.5	6.7	7.1
65~69	726	840	1,566	10.0	10.2	10.1
70~74	578	716	1,294	8.0	8.7	8.4
75~79	444	645	1,089	6.1	7.9	7.1
80~84	328	489	817	4.5	6.0	5.3
85~89	195	353	548	2.7	4.3	3.5
90~94	73	251	324	1.0	3.1	2.1
95~99	10	75	85	0.1	0.9	0.6
100~	3	9	12	0.0	0.1	0.1
0~14	772	760	1,532	10.7	9.3	9.9
15~64	4,109	4,066	8,175	56.8	49.6	52.9
65~	2,357	3,378	5,735	32.6	41.2	37.1



# 年齢別人口集計表

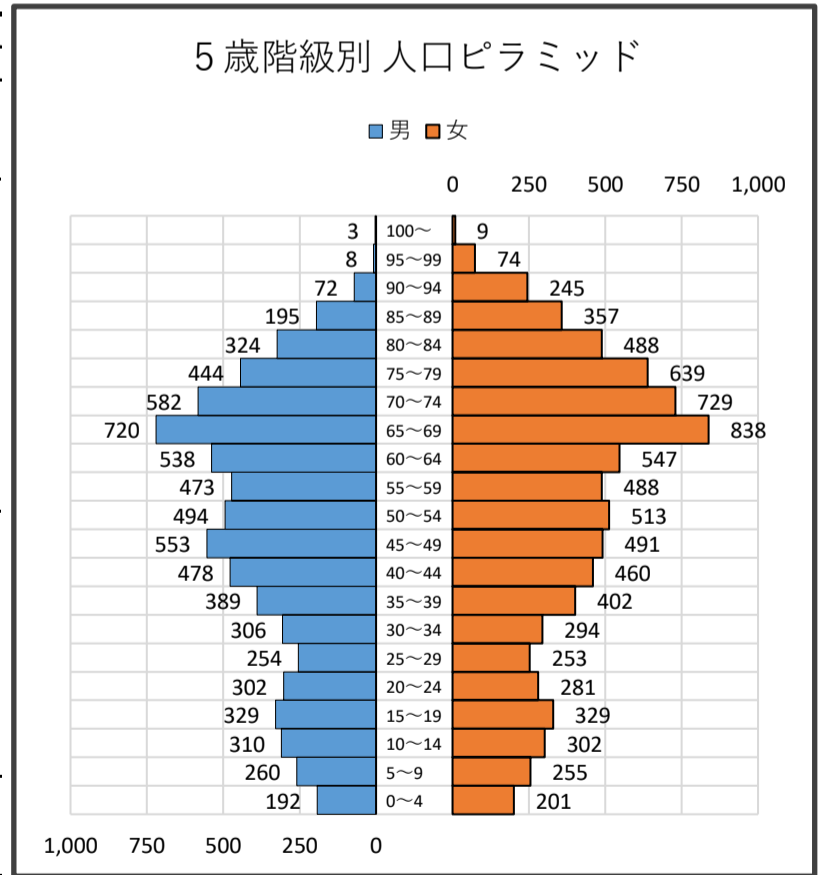
● 各歳別

令和元年6月1日現在

年齢	男	女	計	年齢	男	女	計	年齢	男	女	計
0	34	45	79	35	74	82	156	70	173	173	346
1	44	29	73	36	76	65	141	71	132	175	307
2	30	40	70	37	77	93	170	72	120	149	269
3	42	44	86	38	78	81	159	73	75	112	187
4	42	43	85	39	84	81	165	74	82	120	202
5	47	46	93	40	98	92	190	75	95	122	217
6	52	57	109	41	82	85	167	76	105	116	221
7	49	58	107	42	97	85	182	77	80	156	236
8	58	41	99	43	92	91	183	78	88	138	226
9	54	53	107	44	109	107	216	79	76	107	183
10	58	51	109	45	110	85	195	80	75	112	187
11	61	52	113	46	121	118	239	81	69	115	184
12	52	70	122	47	117	93	210	82	53	86	139
13	63	69	132	48	114	97	211	83	76	97	173
14	76	60	136	49	91	98	189	84	51	78	129
15	78	61	139	50	101	91	192	85	51	77	128
16	73	69	142	51	110	105	215	86	49	79	128
17	71	64	135	52	104	110	214	87	39	80	119
18	59	64	123	53	76	97	173	88	32	65	97
19	48	71	119	54	103	110	213	89	24	56	80
20	78	88	166	55	101	92	193	90	23	67	90
21	52	67	119	56	96	95	191	91	16	66	82
22	72	48	120	57	91	87	178	92	16	40	56
23	57	29	86	58	83	95	178	93	9	38	47
24	43	49	92	59	102	119	221	94	8	34	42
25	43	58	101	60	85	108	193	95	2	32	34
26	49	37	86	61	111	97	208	96	1	12	13
27	51	45	96	62	111	108	219	97	2	10	12
28	57	60	117	63	108	100	208	98	2	10	12
29	54	53	107	64	123	134	257	99	1	10	11
30	48	54	102	65	110	152	262	100	1	2	3
31	56	53	109	66	151	171	322	101~	2	7	9
32	70	51	121	67	149	147	296				
33	70	57	127	68	153	169	322				
34	62	79	141	69	157	199	356				
								総数	7,226	8,195	15,421
								世帯数	7,612	-	-

● 5歳階級別

年齢階級	人口			割合(%)		
	男	女	計	男	女	計
0~4	192	201	393	2.7	2.5	2.5
5~9	260	255	515	3.6	3.1	3.3
10~14	310	302	612	4.3	3.7	4.0
15~19	329	329	658	4.6	4.0	4.3
20~24	302	281	583	4.2	3.4	3.8
25~29	254	253	507	3.5	3.1	3.3
30~34	306	294	600	4.2	3.6	3.9
35~39	389	402	791	5.4	4.9	5.1
40~44	478	460	938	6.6	5.6	6.1
45~49	553	491	1,044	7.7	6.0	6.8
50~54	494	513	1,007	6.8	6.3	6.5
55~59	473	488	961	6.5	6.0	6.2
60~64	538	547	1,085	7.4	6.7	7.0
65~69	720	838	1,558	10.0	10.2	10.1
70~74	582	729	1,311	8.1	8.9	8.5
75~79	444	639	1,083	6.1	7.8	7.0
80~84	324	488	812	4.5	6.0	5.3
85~89	195	357	552	2.7	4.4	3.6
90~94	72	245	317	1.0	3.0	2.1
95~99	8	74	82	0.1	0.9	0.5
100~	3	9	12	0.0	0.1	0.1
0~14	762	758	1,520	10.5	9.2	9.9
15~64	4,116	4,058	8,174	57.0	49.5	53.0
65~	2,348	3,379	5,727	32.5	41.2	37.1



# 年齢別人口集計表

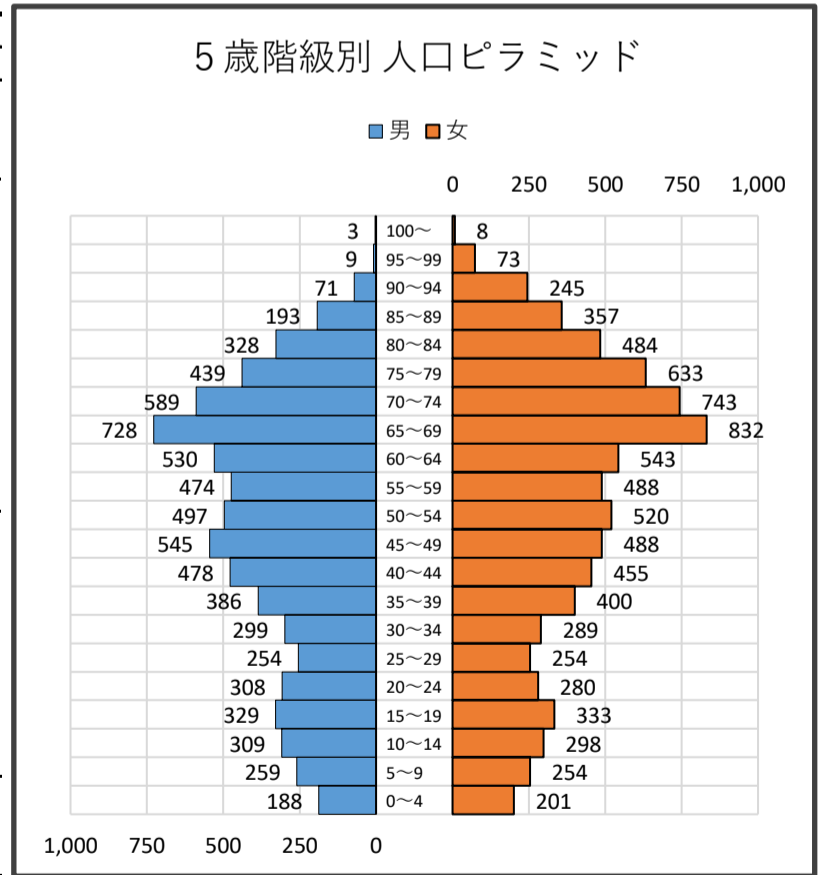
● 各歳別

令和元年7月1日現在

年齢	男	女	計	年齢	男	女	計	年齢	男	女	計
0	35	46	81	35	77	86	163	70	172	170	342
1	42	29	71	36	75	62	137	71	134	182	316
2	33	38	71	37	78	93	171	72	125	152	277
3	36	47	83	38	66	75	141	73	77	114	191
4	42	41	83	39	90	84	174	74	81	125	206
5	48	46	94	40	90	90	180	75	92	114	206
6	55	57	112	41	94	87	181	76	107	121	228
7	44	48	92	42	89	83	172	77	80	141	221
8	59	50	109	43	93	90	183	78	77	148	225
9	53	53	106	44	112	105	217	79	83	109	192
10	58	51	109	45	102	87	189	80	73	113	186
11	65	51	116	46	120	113	233	81	72	113	185
12	53	67	120	47	120	99	219	82	58	83	141
13	62	71	133	48	118	100	218	83	73	96	169
14	71	58	129	49	85	89	174	84	52	79	131
15	78	65	143	50	100	100	200	85	51	78	129
16	71	68	139	51	112	99	211	86	49	80	129
17	74	65	139	52	109	116	225	87	38	72	110
18	62	60	122	53	76	95	171	88	32	66	98
19	44	75	119	54	100	110	210	89	23	61	84
20	78	85	163	55	105	97	202	90	23	64	87
21	53	66	119	56	96	88	184	91	16	68	84
22	74	52	126	57	89	88	177	92	15	38	53
23	59	30	89	58	85	96	181	93	10	37	47
24	44	47	91	59	99	119	218	94	7	38	45
25	44	63	107	60	83	109	192	95	3	31	34
26	52	38	90	61	110	94	204	96	1	12	13
27	46	39	85	62	118	108	226	97	2	8	10
28	51	61	112	63	105	103	208	98	1	11	12
29	61	53	114	64	114	129	243	99	2	11	13
30	45	51	96	65	114	149	263	100	1	2	3
31	54	52	106	66	153	173	326	101~	2	6	8
32	68	54	122	67	152	143	295				
33	73	53	126	68	147	169	316				
34	59	79	138	69	162	198	360				
								総数	7,216	8,178	15,394
								世帯数	7,603	-	-

● 5歳階級別

年齢階級	人口			割合(%)		
	男	女	計	男	女	計
0~4	188	201	389	2.6	2.5	2.5
5~9	259	254	513	3.6	3.1	3.3
10~14	309	298	607	4.3	3.6	3.9
15~19	329	333	662	4.6	4.1	4.3
20~24	308	280	588	4.3	3.4	3.8
25~29	254	254	508	3.5	3.1	3.3
30~34	299	289	588	4.1	3.5	3.8
35~39	386	400	786	5.3	4.9	5.1
40~44	478	455	933	6.6	5.6	6.1
45~49	545	488	1,033	7.6	6.0	6.7
50~54	497	520	1,017	6.9	6.4	6.6
55~59	474	488	962	6.6	6.0	6.2
60~64	530	543	1,073	7.3	6.6	7.0
65~69	728	832	1,560	10.1	10.2	10.1
70~74	589	743	1,332	8.2	9.1	8.7
75~79	439	633	1,072	6.1	7.7	7.0
80~84	328	484	812	4.5	5.9	5.3
85~89	193	357	550	2.7	4.4	3.6
90~94	71	245	316	1.0	3.0	2.1
95~99	9	73	82	0.1	0.9	0.5
100~	3	8	11	0.0	0.1	0.1
0~14	756	753	1,509	10.5	9.2	9.8
15~64	4,100	4,050	8,150	56.8	49.5	52.9
65~	2,360	3,375	5,735	32.7	41.3	37.3



# 年齢別人口集計表

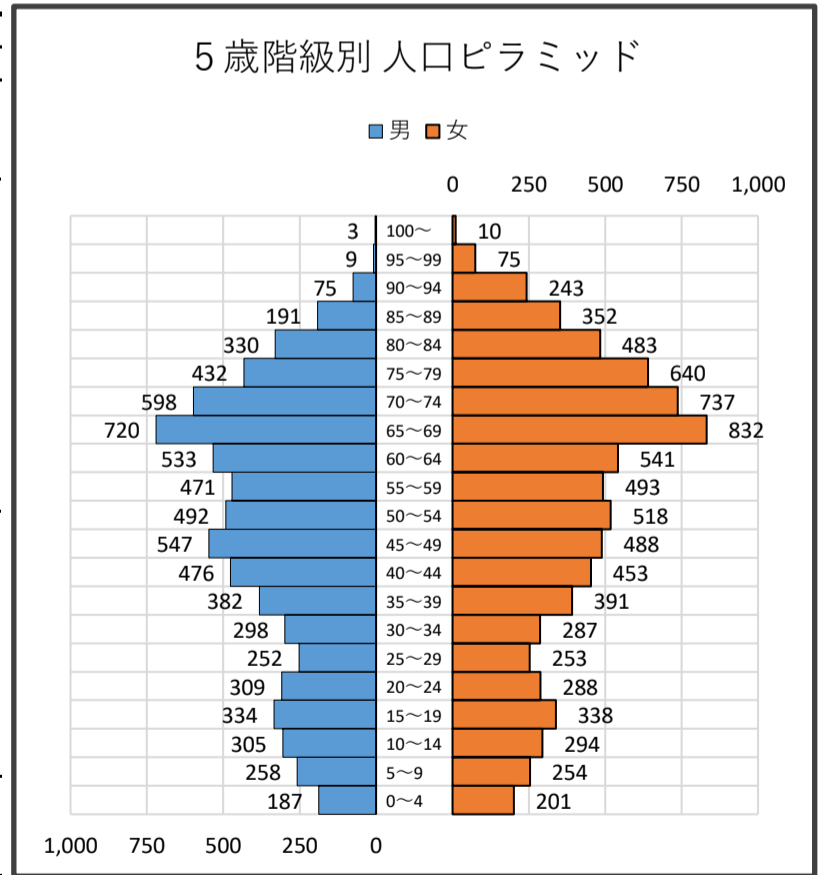
● 各歳別

令和元年8月1日現在

年齢	男	女	計	年齢	男	女	計	年齢	男	女	計
0	35	47	82	35	74	75	149	70	164	167	331
1	37	28	65	36	72	67	139	71	150	180	330
2	35	37	72	37	80	90	170	72	118	156	274
3	33	46	79	38	66	72	138	73	84	115	199
4	47	43	90	39	90	87	177	74	82	119	201
5	41	43	84	40	89	90	179	75	91	119	210
6	60	58	118	41	91	90	181	76	100	119	219
7	38	48	86	42	89	77	166	77	84	139	223
8	63	52	115	43	95	92	187	78	76	150	226
9	56	53	109	44	112	104	216	79	81	113	194
10	58	42	100	45	104	87	191	80	79	101	180
11	64	54	118	46	115	110	225	81	70	123	193
12	54	68	122	47	123	108	231	82	58	87	145
13	62	72	134	48	114	97	211	83	74	90	164
14	67	58	125	49	91	86	177	84	49	82	131
15	75	65	140	50	94	100	194	85	52	78	130
16	77	64	141	51	113	97	210	86	49	71	120
17	72	68	140	52	113	120	233	87	37	77	114
18	64	67	131	53	73	87	160	88	32	64	96
19	46	74	120	54	99	114	213	89	21	62	83
20	73	90	163	55	104	98	202	90	25	62	87
21	55	71	126	56	96	86	182	91	16	65	81
22	74	52	126	57	91	93	184	92	16	44	60
23	60	30	90	58	83	95	178	93	11	36	47
24	47	45	92	59	97	121	218	94	7	36	43
25	42	64	106	60	86	106	192	95	3	34	37
26	50	38	88	61	110	95	205	96	1	11	12
27	46	34	80	62	118	108	226	97	2	10	12
28	51	65	116	63	102	107	209	98	1	10	11
29	63	52	115	64	117	125	242	99	2	10	12
30	47	48	95	65	116	146	262	100	1	3	4
31	53	55	108	66	149	169	318	101~	2	7	9
32	64	52	116	67	150	153	303				
33	71	48	119	68	142	163	305				
34	63	84	147	69	163	201	364				
								総数	7,202	8,171	15,373
								世帯数	7,609	-	-

● 5歳階級別

年齢階級	人口			割合(%)		
	男	女	計	男	女	計
0~4	187	201	388	2.6	2.5	2.5
5~9	258	254	512	3.6	3.1	3.3
10~14	305	294	599	4.2	3.6	3.9
15~19	334	338	672	4.6	4.1	4.4
20~24	309	288	597	4.3	3.5	3.9
25~29	252	253	505	3.5	3.1	3.3
30~34	298	287	585	4.1	3.5	3.8
35~39	382	391	773	5.3	4.8	5.0
40~44	476	453	929	6.6	5.5	6.0
45~49	547	488	1,035	7.6	6.0	6.7
50~54	492	518	1,010	6.8	6.3	6.6
55~59	471	493	964	6.5	6.0	6.3
60~64	533	541	1,074	7.4	6.6	7.0
65~69	720	832	1,552	10.0	10.2	10.1
70~74	598	737	1,335	8.3	9.0	8.7
75~79	432	640	1,072	6.0	7.8	7.0
80~84	330	483	813	4.6	5.9	5.3
85~89	191	352	543	2.7	4.3	3.5
90~94	75	243	318	1.0	3.0	2.1
95~99	9	75	84	0.1	0.9	0.5
100~	3	10	13	0.0	0.1	0.1
0~14	750	749	1,499	10.4	9.2	9.8
15~64	4,094	4,050	8,144	56.8	49.6	53.0
65~	2,358	3,372	5,730	32.7	41.3	37.3



# 年齢別人口集計表

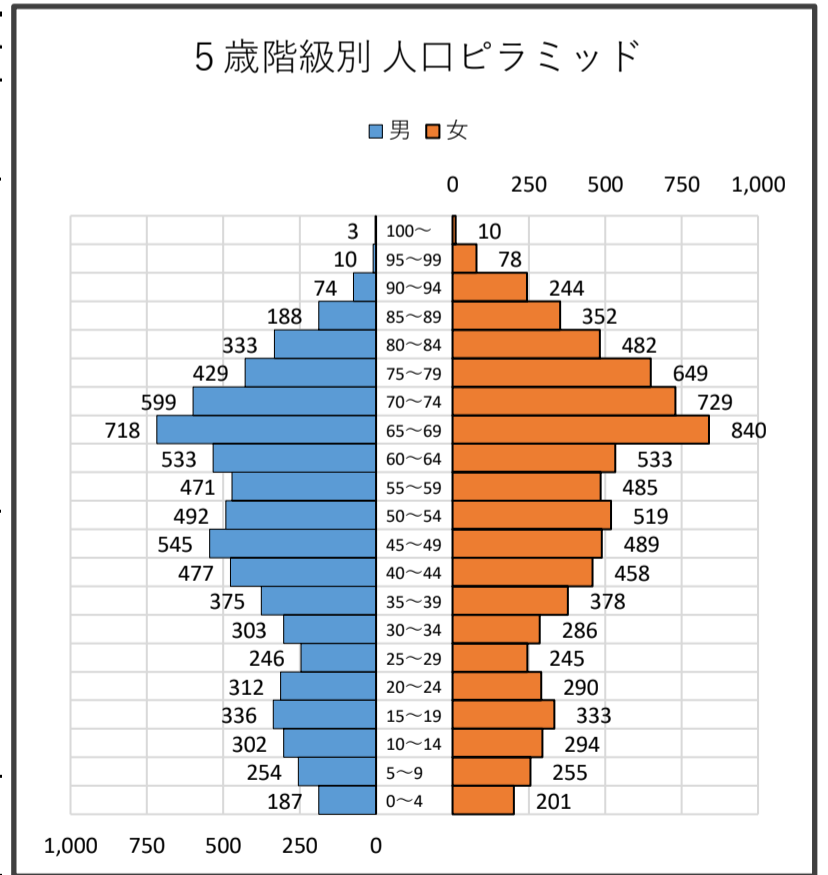
● 各歳別

令和元年9月1日現在

年齢	男	女	計	年齢	男	女	計	年齢	男	女	計
0	34	47	81	35	71	72	143	70	154	169	323
1	34	30	64	36	68	66	134	71	155	176	331
2	38	33	71	37	79	84	163	72	126	162	288
3	32	46	78	38	71	73	144	73	84	114	198
4	49	45	94	39	86	83	169	74	80	108	188
5	39	40	79	40	90	92	182	75	90	126	216
6	57	61	118	41	91	96	187	76	101	120	221
7	41	48	89	42	88	74	162	77	87	140	227
8	65	54	119	43	95	91	186	78	69	146	215
9	52	52	104	44	113	105	218	79	82	117	199
10	62	43	105	45	98	87	185	80	76	95	171
11	59	54	113	46	112	104	216	81	74	125	199
12	58	64	122	47	120	112	232	82	60	91	151
13	59	73	132	48	121	98	219	83	68	86	154
14	64	60	124	49	94	88	182	84	55	85	140
15	77	63	140	50	88	96	184	85	50	78	128
16	77	64	141	51	118	100	218	86	52	70	122
17	73	66	139	52	110	120	230	87	34	76	110
18	69	69	138	53	80	84	164	88	33	65	98
19	40	71	111	54	96	119	215	89	19	63	82
20	74	89	163	55	106	96	202	90	28	59	87
21	52	72	124	56	94	88	182	91	15	70	85
22	73	54	127	57	92	90	182	92	13	44	57
23	61	32	93	58	81	95	176	93	9	33	42
24	52	43	95	59	98	116	214	94	9	38	47
25	41	62	103	60	85	111	196	95	4	34	38
26	51	33	84	61	108	95	203	96	1	14	15
27	41	37	78	62	113	107	220	97	-	10	10
28	54	59	113	63	108	97	205	98	3	10	13
29	59	54	113	64	119	123	242	99	2	10	12
30	51	51	102	65	116	156	272	100	1	3	4
31	45	54	99	66	147	168	315	101~	2	7	9
32	70	53	123	67	144	140	284				
33	71	44	115	68	144	173	317				
34	66	84	150	69	167	203	370				
								総数	7,187	8,150	15,337
								世帯数	7,592	-	-

● 5歳階級別

年齢階級	人口			割合(%)		
	男	女	計	男	女	計
0~4	187	201	388	2.6	2.5	2.5
5~9	254	255	509	3.5	3.1	3.3
10~14	302	294	596	4.2	3.6	3.9
15~19	336	333	669	4.7	4.1	4.4
20~24	312	290	602	4.3	3.6	3.9
25~29	246	245	491	3.4	3.0	3.2
30~34	303	286	589	4.2	3.5	3.8
35~39	375	378	753	5.2	4.6	4.9
40~44	477	458	935	6.6	5.6	6.1
45~49	545	489	1,034	7.6	6.0	6.7
50~54	492	519	1,011	6.8	6.4	6.6
55~59	471	485	956	6.6	6.0	6.2
60~64	533	533	1,066	7.4	6.5	7.0
65~69	718	840	1,558	10.0	10.3	10.2
70~74	599	729	1,328	8.3	8.9	8.7
75~79	429	649	1,078	6.0	8.0	7.0
80~84	333	482	815	4.6	5.9	5.3
85~89	188	352	540	2.6	4.3	3.5
90~94	74	244	318	1.0	3.0	2.1
95~99	10	78	88	0.1	1.0	0.6
100~	3	10	13	0.0	0.1	0.1
0~14	743	750	1,493	10.3	9.2	9.7
15~64	4,090	4,016	8,106	56.9	49.3	52.9
65~	2,354	3,384	5,738	32.8	41.5	37.4



# 年齢別人口集計表

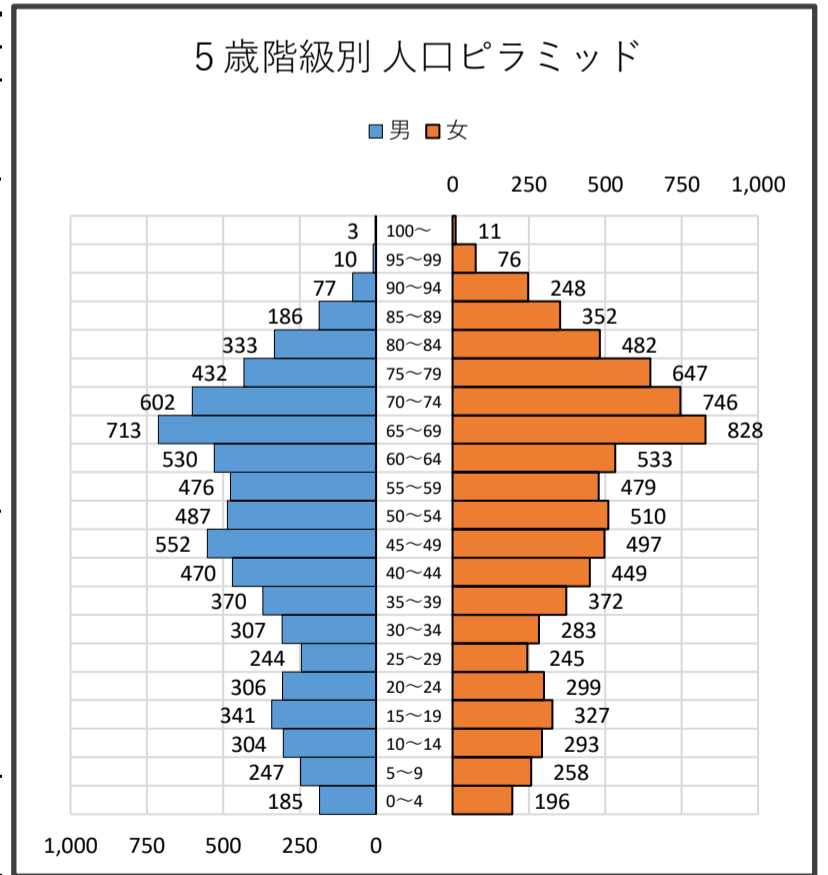
● 各歳別

令和元年10月1日現在

年齢	男	女	計	年齢	男	女	計	年齢	男	女	計
0	32	45	77	35	74	70	144	70	149	187	336
1	35	33	68	36	57	66	123	71	160	171	331
2	39	32	71	37	85	82	167	72	129	161	290
3	29	43	72	38	72	73	145	73	86	117	203
4	50	43	93	39	82	81	163	74	78	110	188
5	41	46	87	40	87	83	170	75	91	122	213
6	53	58	111	41	90	95	185	76	102	123	225
7	42	48	90	42	87	80	167	77	80	135	215
8	61	56	117	43	96	89	185	78	73	151	224
9	50	50	100	44	110	102	212	79	86	116	202
10	63	41	104	45	98	92	190	80	74	95	169
11	61	55	116	46	118	103	221	81	72	125	197
12	62	62	124	47	116	106	222	82	63	87	150
13	53	72	125	48	123	100	223	83	65	89	154
14	65	63	128	49	97	96	193	84	59	86	145
15	77	62	139	50	90	87	177	85	47	79	126
16	79	65	144	51	116	105	221	86	54	70	124
17	71	67	138	52	111	119	230	87	32	75	107
18	69	65	134	53	78	83	161	88	35	68	103
19	45	68	113	54	92	116	208	89	18	60	78
20	68	87	155	55	109	100	209	90	27	59	86
21	54	77	131	56	90	86	176	91	17	68	85
22	74	59	133	57	94	92	186	92	14	49	63
23	59	34	93	58	81	91	172	93	10	31	41
24	51	42	93	59	102	110	212	94	9	41	50
25	42	61	103	60	81	112	193	95	4	31	35
26	50	35	85	61	107	94	201	96	1	15	16
27	46	40	86	62	115	111	226	97	-	10	10
28	46	57	103	63	109	101	210	98	3	9	12
29	60	52	112	64	118	115	233	99	2	11	13
30	57	48	105	65	112	155	267	100	1	4	5
31	43	57	100	66	146	166	312	101~	2	7	9
32	70	51	121	67	145	148	293				
33	72	45	117	68	140	175	315				
34	65	82	147	69	170	184	354				
								総数	7,175	8,131	15,306
								世帯数	7,584	-	-

● 5歳階級別

年齢階級	人口			割合(%)		
	男	女	計	男	女	計
0~4	185	196	381	2.6	2.4	2.5
5~9	247	258	505	3.4	3.2	3.3
10~14	304	293	597	4.2	3.6	3.9
15~19	341	327	668	4.8	4.0	4.4
20~24	306	299	605	4.3	3.7	4.0
25~29	244	245	489	3.4	3.0	3.2
30~34	307	283	590	4.3	3.5	3.9
35~39	370	372	742	5.2	4.6	4.8
40~44	470	449	919	6.6	5.5	6.0
45~49	552	497	1,049	7.7	6.1	6.9
50~54	487	510	997	6.8	6.3	6.5
55~59	476	479	955	6.6	5.9	6.2
60~64	530	533	1,063	7.4	6.6	6.9
65~69	713	828	1,541	9.9	10.2	10.1
70~74	602	746	1,348	8.4	9.2	8.8
75~79	432	647	1,079	6.0	8.0	7.0
80~84	333	482	815	4.6	5.9	5.3
85~89	186	352	538	2.6	4.3	3.5
90~94	77	248	325	1.1	3.1	2.1
95~99	10	76	86	0.1	0.9	0.6
100~	3	11	14	0.0	0.1	0.1
0~14	736	747	1,483	10.3	9.2	9.7
15~64	4,083	3,994	8,077	56.9	49.1	52.8
65~	2,356	3,390	5,746	32.8	41.7	37.5



# 年齢別人口集計表

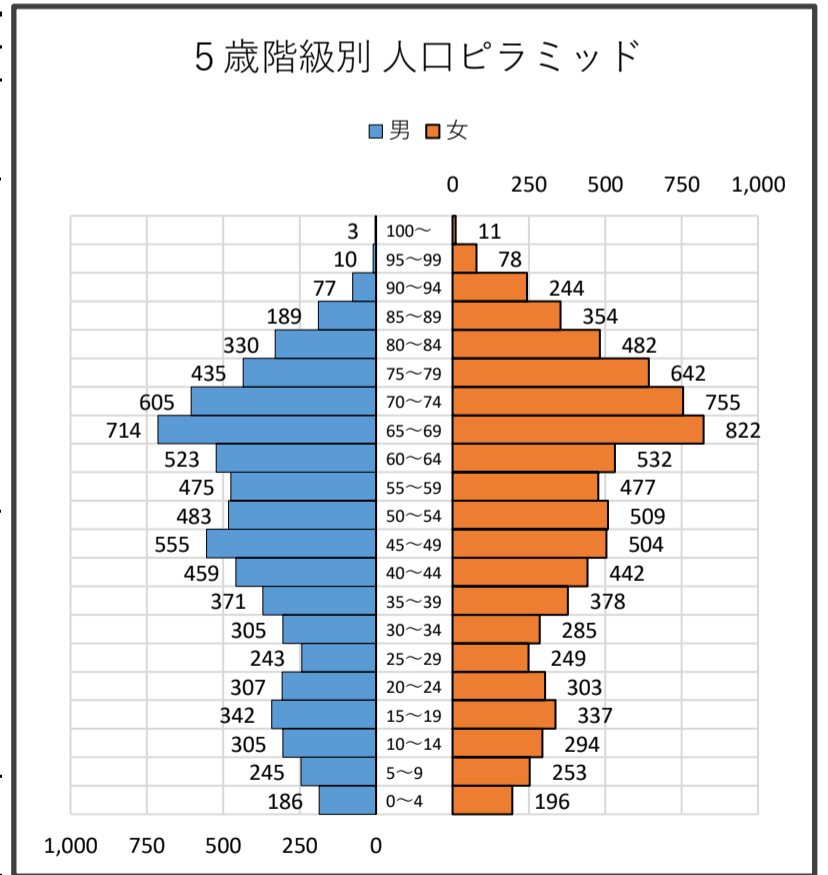
● 各歳別

令和元年11月1日現在

年齢	男	女	計	年齢	男	女	計	年齢	男	女	計
0	33	46	79	35	68	70	138	70	146	184	330
1	36	32	68	36	63	72	135	71	165	175	340
2	34	33	67	37	83	83	166	72	128	169	297
3	28	42	70	38	71	70	141	73	87	119	206
4	55	43	98	39	86	83	169	74	79	108	187
5	39	39	78	40	74	87	161	75	90	115	205
6	53	68	121	41	96	93	189	76	101	120	221
7	44	46	90	42	86	80	166	77	83	137	220
8	61	51	112	43	101	87	188	78	71	151	222
9	48	49	97	44	102	95	197	79	90	119	209
10	60	46	106	45	98	104	202	80	72	92	164
11	60	53	113	46	121	95	216	81	73	126	199
12	67	60	127	47	111	110	221	82	65	84	149
13	55	69	124	48	123	99	222	83	61	87	148
14	63	66	129	49	102	96	198	84	59	93	152
15	77	61	138	50	88	82	170	85	50	78	128
16	73	66	139	51	111	110	221	86	49	68	117
17	75	65	140	52	116	117	233	87	33	77	110
18	65	67	132	53	80	77	157	88	39	66	105
19	52	78	130	54	88	123	211	89	18	65	83
20	65	86	151	55	113	103	216	90	25	57	82
21	58	76	134	56	88	83	171	91	18	69	87
22	73	55	128	57	94	91	185	92	14	46	60
23	62	41	103	58	73	96	169	93	12	33	45
24	49	45	94	59	107	104	211	94	8	39	47
25	41	61	102	60	85	112	197	95	4	32	36
26	46	41	87	61	104	95	199	96	1	15	16
27	49	39	88	62	113	110	223	97	-	11	11
28	49	58	107	63	113	104	217	98	3	8	11
29	58	50	108	64	108	111	219	99	2	12	14
30	57	45	102	65	118	157	275	100	1	4	5
31	40	60	100	66	139	156	295	101~	2	7	9
32	63	55	118	67	149	157	306				
33	78	48	126	68	139	163	302				
34	67	77	144	69	169	189	358				
								総数	7,162	8,147	15,309
								世帯数	7,605	-	-

● 5歳階級別

年齢階級	人口			割合(%)		
	男	女	計	男	女	計
0~4	186	196	382	2.6	2.4	2.5
5~9	245	253	498	3.4	3.1	3.3
10~14	305	294	599	4.3	3.6	3.9
15~19	342	337	679	4.8	4.1	4.4
20~24	307	303	610	4.3	3.7	4.0
25~29	243	249	492	3.4	3.1	3.2
30~34	305	285	590	4.3	3.5	3.9
35~39	371	378	749	5.2	4.6	4.9
40~44	459	442	901	6.4	5.4	5.9
45~49	555	504	1,059	7.7	6.2	6.9
50~54	483	509	992	6.7	6.2	6.5
55~59	475	477	952	6.6	5.9	6.2
60~64	523	532	1,055	7.3	6.5	6.9
65~69	714	822	1,536	10.0	10.1	10.0
70~74	605	755	1,360	8.4	9.3	8.9
75~79	435	642	1,077	6.1	7.9	7.0
80~84	330	482	812	4.6	5.9	5.3
85~89	189	354	543	2.6	4.3	3.5
90~94	77	244	321	1.1	3.0	2.1
95~99	10	78	88	0.1	1.0	0.6
100~	3	11	14	0.0	0.1	0.1
0~14	736	743	1,479	10.3	9.1	9.7
15~64	4,063	4,016	8,079	56.7	49.3	52.8
65~	2,363	3,388	5,751	33.0	41.6	37.6



# 年齢別人口集計表

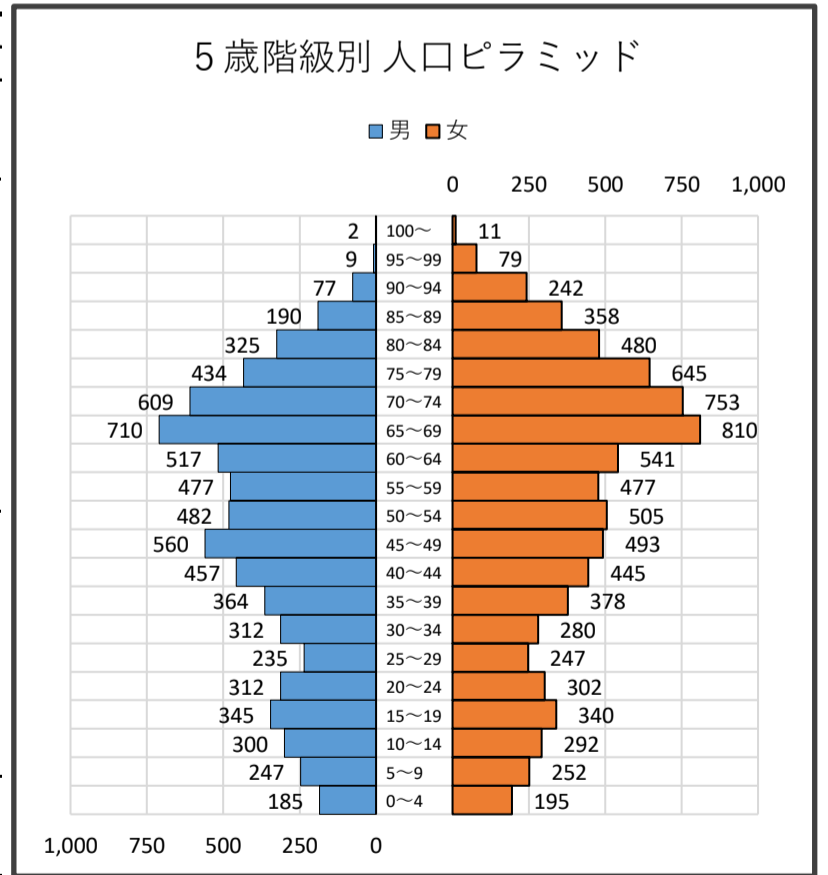
● 各歳別

令和元年12月1日現在

年齢	男	女	計	年齢	男	女	計	年齢	男	女	計
0	32	44	76	35	71	71	142	70	149	183	332
1	34	30	64	36	64	77	141	71	166	172	338
2	34	31	65	37	80	76	156	72	127	172	299
3	31	45	76	38	70	77	147	73	91	122	213
4	54	45	99	39	79	77	156	74	76	104	180
5	38	40	78	40	80	88	168	75	86	114	200
6	54	61	115	41	91	94	185	76	103	127	230
7	44	52	96	42	85	76	161	77	84	130	214
8	61	49	110	43	101	89	190	78	71	148	219
9	50	50	100	44	100	98	198	79	90	126	216
10	60	47	107	45	105	101	206	80	73	92	165
11	56	52	108	46	116	96	212	81	72	128	200
12	62	56	118	47	114	106	220	82	64	84	148
13	58	71	129	48	117	97	214	83	57	87	144
14	64	66	130	49	108	93	201	84	59	89	148
15	83	63	146	50	91	89	180	85	49	79	128
16	65	64	129	51	111	104	215	86	48	71	119
17	80	67	147	52	114	111	225	87	38	77	115
18	63	64	127	53	81	87	168	88	34	68	102
19	54	82	136	54	85	114	199	89	21	63	84
20	63	80	143	55	113	110	223	90	22	55	77
21	59	77	136	56	94	86	180	91	21	69	90
22	71	57	128	57	90	88	178	92	15	48	63
23	72	41	113	58	74	92	166	93	10	34	44
24	47	47	94	59	106	101	207	94	9	36	45
25	37	61	98	60	87	118	205	95	4	29	33
26	46	40	86	61	97	91	188	96	1	20	21
27	51	40	91	62	116	110	226	97	-	10	10
28	47	52	99	63	109	109	218	98	2	7	9
29	54	54	108	64	108	113	221	99	2	13	15
30	61	47	108	65	117	153	270	100	1	4	5
31	39	53	92	66	135	147	282	101~	1	7	8
32	65	56	121	67	153	165	318				
33	77	52	129	68	136	152	288				
34	70	72	142	69	169	193	362				
								総数	7,149	8,125	15,274
								世帯数	7,592	-	-

● 5歳階級別

年齢階級	人口			割合(%)		
	男	女	計	男	女	計
0~4	185	195	380	2.6	2.4	2.5
5~9	247	252	499	3.5	3.1	3.3
10~14	300	292	592	4.2	3.6	3.9
15~19	345	340	685	4.8	4.2	4.5
20~24	312	302	614	4.4	3.7	4.0
25~29	235	247	482	3.3	3.0	3.2
30~34	312	280	592	4.4	3.4	3.9
35~39	364	378	742	5.1	4.7	4.9
40~44	457	445	902	6.4	5.5	5.9
45~49	560	493	1,053	7.8	6.1	6.9
50~54	482	505	987	6.7	6.2	6.5
55~59	477	477	954	6.7	5.9	6.2
60~64	517	541	1,058	7.2	6.7	6.9
65~69	710	810	1,520	9.9	10.0	10.0
70~74	609	753	1,362	8.5	9.3	8.9
75~79	434	645	1,079	6.1	7.9	7.1
80~84	325	480	805	4.5	5.9	5.3
85~89	190	358	548	2.7	4.4	3.6
90~94	77	242	319	1.1	3.0	2.1
95~99	9	79	88	0.1	1.0	0.6
100~	2	11	13	0.0	0.1	0.1
0~14	732	739	1,471	10.2	9.1	9.6
15~64	4,061	4,008	8,069	56.8	49.3	52.8
65~	2,356	3,378	5,734	33.0	41.6	37.5





# 年齢別人口集計表

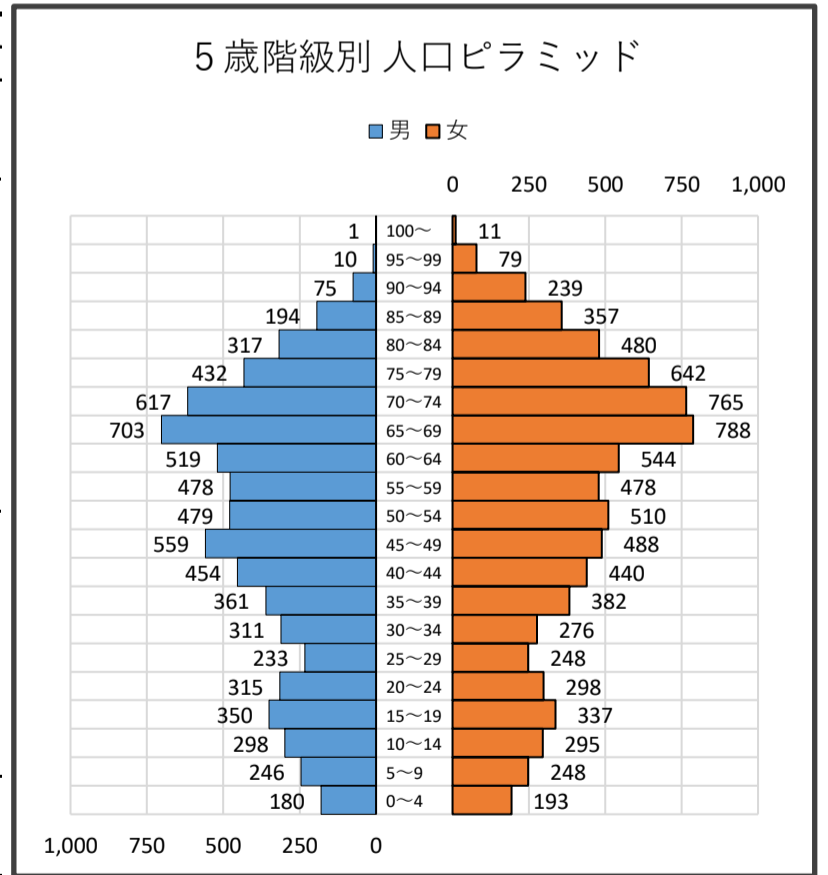
● 各歳別

令和2年1月1日現在

年齢	男	女	計	年齢	男	女	計	年齢	男	女	計
0	28	42	70	35	69	78	147	70	150	199	349
1	35	32	67	36	68	69	137	71	172	170	342
2	35	31	66	37	77	81	158	72	125	170	295
3	28	46	74	38	69	78	147	73	95	120	215
4	54	42	96	39	78	76	154	74	75	106	181
5	39	40	79	40	78	88	166	75	83	112	195
6	54	62	116	41	91	91	182	76	96	132	228
7	45	48	93	42	90	79	169	77	91	126	217
8	56	54	110	43	96	83	179	78	74	145	219
9	52	44	96	44	99	99	198	79	88	127	215
10	64	48	112	45	111	103	214	80	73	89	162
11	48	56	104	46	107	87	194	81	70	132	202
12	68	53	121	47	119	116	235	82	64	87	151
13	57	71	128	48	116	86	202	83	52	89	141
14	61	67	128	49	106	96	202	84	58	83	141
15	89	62	151	50	92	95	187	85	50	75	125
16	62	65	127	51	107	102	209	86	47	77	124
17	77	67	144	52	120	112	232	87	42	69	111
18	66	64	130	53	82	83	165	88	32	73	105
19	56	79	135	54	78	118	196	89	23	63	86
20	64	78	142	55	120	109	229	90	21	54	75
21	61	79	140	56	91	82	173	91	19	66	85
22	68	61	129	57	94	95	189	92	16	48	64
23	76	39	115	58	72	85	157	93	11	32	43
24	46	41	87	59	101	107	208	94	8	39	47
25	33	58	91	60	96	117	213	95	5	26	31
26	48	47	95	61	95	91	186	96	1	22	23
27	51	39	90	62	114	113	227	97	-	12	12
28	45	49	94	63	112	104	216	98	2	6	8
29	56	55	111	64	102	119	221	99	2	13	15
30	57	52	109	65	124	139	263	100	1	5	6
31	43	51	94	66	127	152	279	101~	-	6	6
32	63	53	116	67	152	168	320				
33	71	55	126	68	131	152	283				
34	77	65	142	69	169	177	346				
								総数	7,132	8,098	15,230
								世帯数	7,577	-	-

● 5歳階級別

年齢階級	人口			割合(%)		
	男	女	計	男	女	計
0~4	180	193	373	2.5	2.4	2.4
5~9	246	248	494	3.4	3.1	3.2
10~14	298	295	593	4.2	3.6	3.9
15~19	350	337	687	4.9	4.2	4.5
20~24	315	298	613	4.4	3.7	4.0
25~29	233	248	481	3.3	3.1	3.2
30~34	311	276	587	4.4	3.4	3.9
35~39	361	382	743	5.1	4.7	4.9
40~44	454	440	894	6.4	5.4	5.9
45~49	559	488	1,047	7.8	6.0	6.9
50~54	479	510	989	6.7	6.3	6.5
55~59	478	478	956	6.7	5.9	6.3
60~64	519	544	1,063	7.3	6.7	7.0
65~69	703	788	1,491	9.9	9.7	9.8
70~74	617	765	1,382	8.7	9.4	9.1
75~79	432	642	1,074	6.1	7.9	7.1
80~84	317	480	797	4.4	5.9	5.2
85~89	194	357	551	2.7	4.4	3.6
90~94	75	239	314	1.1	3.0	2.1
95~99	10	79	89	0.1	1.0	0.6
100~	1	11	12	0.0	0.1	0.1
0~14	724	736	1,460	10.2	9.1	9.6
15~64	4,059	4,001	8,060	56.9	49.4	52.9
65~	2,349	3,361	5,710	32.9	41.5	37.5



# 年齢別人口集計表

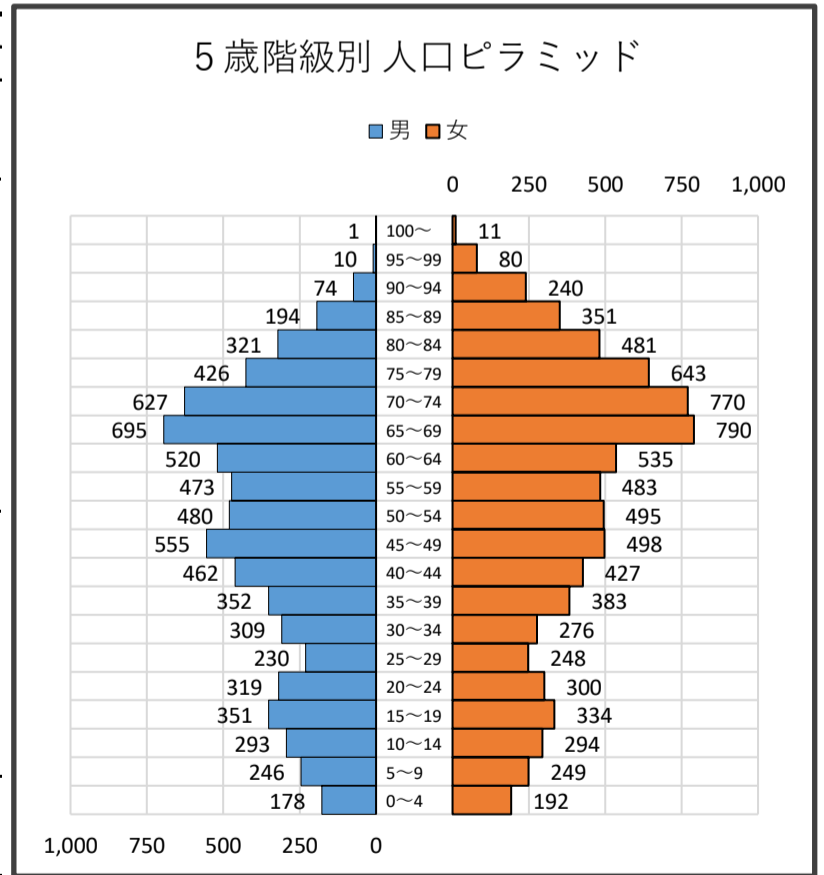
● 各歳別

令和2年2月1日現在

年齢	男	女	計	年齢	男	女	計	年齢	男	女	計
0	26	42	68	35	67	76	143	70	148	200	348
1	33	36	69	36	70	68	138	71	182	159	341
2	37	31	68	37	80	78	158	72	129	169	298
3	30	44	74	38	63	82	145	73	91	131	222
4	52	39	91	39	72	79	151	74	77	111	188
5	37	42	79	40	85	78	163	75	80	109	189
6	55	58	113	41	94	94	188	76	96	133	229
7	43	53	96	42	86	76	162	77	91	124	215
8	58	55	113	43	93	90	183	78	80	146	226
9	53	41	94	44	104	89	193	79	79	131	210
10	56	48	104	45	105	103	208	80	77	89	166
11	54	56	110	46	111	87	198	81	72	123	195
12	71	53	124	47	114	118	232	82	63	99	162
13	49	72	121	48	114	83	197	83	47	81	128
14	63	65	128	49	111	107	218	84	62	89	151
15	91	66	157	50	91	94	185	85	52	73	125
16	64	61	125	51	107	95	202	86	46	74	120
17	76	65	141	52	115	114	229	87	43	68	111
18	65	66	131	53	86	82	168	88	31	73	104
19	55	76	131	54	81	110	191	89	22	63	85
20	62	84	146	55	115	116	231	90	21	52	73
21	69	75	144	56	93	82	175	91	20	66	86
22	66	64	130	57	96	99	195	92	16	52	68
23	71	39	110	58	77	83	160	93	11	32	43
24	51	38	89	59	92	103	195	94	6	38	44
25	33	55	88	60	95	112	207	95	6	25	31
26	46	52	98	61	97	100	197	96	1	25	26
27	52	39	91	62	110	111	221	97	-	12	12
28	45	48	93	63	115	104	219	98	2	6	8
29	54	54	108	64	103	108	211	99	1	12	13
30	54	50	104	65	125	146	271	100	-	4	4
31	48	51	99	66	119	144	263	101~	1	7	8
32	57	52	109	67	145	168	313				
33	71	51	122	68	140	153	293				
34	79	72	151	69	166	179	345				
								総数	7,116	8,080	15,196
								世帯数	7,557	-	-

● 5歳階級別

年齢階級	人口			割合(%)		
	男	女	計	男	女	計
0~4	178	192	370	2.5	2.4	2.4
5~9	246	249	495	3.5	3.1	3.3
10~14	293	294	587	4.1	3.6	3.9
15~19	351	334	685	4.9	4.1	4.5
20~24	319	300	619	4.5	3.7	4.1
25~29	230	248	478	3.2	3.1	3.1
30~34	309	276	585	4.3	3.4	3.8
35~39	352	383	735	4.9	4.7	4.8
40~44	462	427	889	6.5	5.3	5.9
45~49	555	498	1,053	7.8	6.2	6.9
50~54	480	495	975	6.7	6.1	6.4
55~59	473	483	956	6.6	6.0	6.3
60~64	520	535	1,055	7.3	6.6	6.9
65~69	695	790	1,485	9.8	9.8	9.8
70~74	627	770	1,397	8.8	9.5	9.2
75~79	426	643	1,069	6.0	8.0	7.0
80~84	321	481	802	4.5	6.0	5.3
85~89	194	351	545	2.7	4.3	3.6
90~94	74	240	314	1.0	3.0	2.1
95~99	10	80	90	0.1	1.0	0.6
100~	1	11	12	0.0	0.1	0.1
0~14	717	735	1,452	10.1	9.1	9.6
15~64	4,051	3,979	8,030	56.9	49.2	52.8
65~	2,348	3,366	5,714	33.0	41.7	37.6



# 年齢別人口集計表

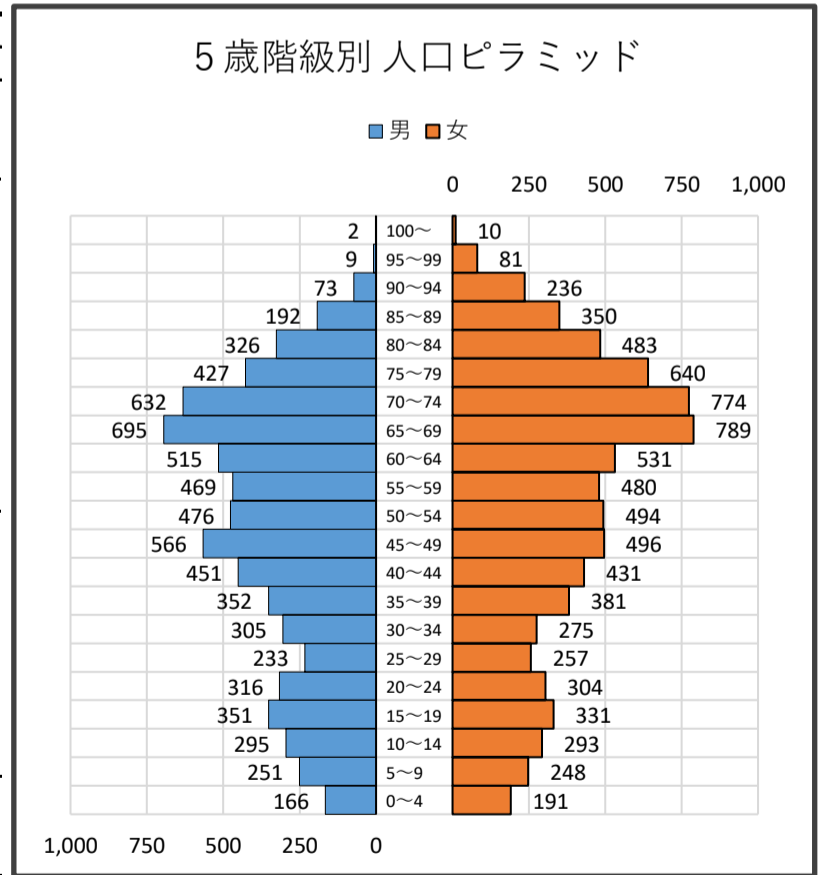
● 各歳別

令和2年3月1日現在

年齢	男	女	計	年齢	男	女	計	年齢	男	女	計
0	21	39	60	35	65	78	143	70	151	201	352
1	36	39	75	36	71	69	140	71	173	152	325
2	38	27	65	37	78	74	152	72	133	166	299
3	27	45	72	38	64	84	148	73	97	141	238
4	44	41	85	39	74	76	150	74	78	114	192
5	43	41	84	40	83	74	157	75	77	102	179
6	53	56	109	41	95	101	196	76	100	139	239
7	47	55	102	42	81	75	156	77	96	117	213
8	55	54	109	43	93	89	182	78	78	151	229
9	53	42	95	44	99	92	191	79	76	131	207
10	53	50	103	45	111	102	213	80	79	90	169
11	60	51	111	46	110	89	199	81	70	120	190
12	66	55	121	47	115	117	232	82	62	102	164
13	52	71	123	48	116	84	200	83	49	83	132
14	64	66	130	49	114	104	218	84	66	88	154
15	91	64	155	50	87	96	183	85	49	77	126
16	58	65	123	51	107	93	200	86	43	69	112
17	80	65	145	52	112	110	222	87	47	68	115
18	69	67	136	53	89	92	181	88	30	71	101
19	53	70	123	54	81	103	184	89	23	65	88
20	56	76	132	55	108	110	218	90	20	50	70
21	77	83	160	56	101	86	187	91	20	64	84
22	62	66	128	57	95	104	199	92	14	58	72
23	65	43	108	58	79	78	157	93	12	30	42
24	56	36	92	59	86	102	188	94	7	34	41
25	35	51	86	60	96	111	207	95	6	27	33
26	46	60	106	61	94	102	196	96	1	26	27
27	49	33	82	62	116	109	225	97	-	11	11
28	49	53	102	63	109	108	217	98	2	6	8
29	54	60	114	64	100	101	201	99	-	11	11
30	43	48	91	65	132	148	280	100	1	4	5
31	53	51	104	66	118	144	262	101~	1	6	7
32	56	56	112	67	139	166	305				
33	74	48	122	68	145	152	297				
34	79	72	151	69	161	179	340				
								総数	7,102	8,075	15,177
								世帯数	7,571	-	-

● 5歳階級別

年齢階級	人口			割合(%)		
	男	女	計	男	女	計
0~4	166	191	357	2.3	2.4	2.4
5~9	251	248	499	3.5	3.1	3.3
10~14	295	293	588	4.2	3.6	3.9
15~19	351	331	682	4.9	4.1	4.5
20~24	316	304	620	4.4	3.8	4.1
25~29	233	257	490	3.3	3.2	3.2
30~34	305	275	580	4.3	3.4	3.8
35~39	352	381	733	5.0	4.7	4.8
40~44	451	431	882	6.4	5.3	5.8
45~49	566	496	1,062	8.0	6.1	7.0
50~54	476	494	970	6.7	6.1	6.4
55~59	469	480	949	6.6	5.9	6.3
60~64	515	531	1,046	7.3	6.6	6.9
65~69	695	789	1,484	9.8	9.8	9.8
70~74	632	774	1,406	8.9	9.6	9.3
75~79	427	640	1,067	6.0	7.9	7.0
80~84	326	483	809	4.6	6.0	5.3
85~89	192	350	542	2.7	4.3	3.6
90~94	73	236	309	1.0	2.9	2.0
95~99	9	81	90	0.1	1.0	0.6
100~	2	10	12	0.0	0.1	0.1
0~14	712	732	1,444	10.0	9.1	9.5
15~64	4,034	3,980	8,014	56.8	49.3	52.8
65~	2,356	3,363	5,719	33.2	41.6	37.7



# 年齢別人口集計表

● 各歳別

令和2年4月1日現在

年齢	男	女	計	年齢	男	女	計	年齢	男	女	計
0	22	39	61	35	71	81	152	70	147	201	348
1	32	40	72	36	65	74	139	71	178	160	338
2	42	23	65	37	76	70	146	72	132	168	300
3	28	47	75	38	70	87	157	73	104	149	253
4	43	39	82	39	72	68	140	74	74	112	186
5	43	43	86	40	77	75	152	75	79	101	180
6	52	50	102	41	101	98	199	76	95	141	236
7	45	55	100	42	80	76	156	77	100	113	213
8	54	56	110	43	97	87	184	78	77	148	225
9	55	41	96	44	98	95	193	79	80	130	210
10	55	52	107	45	108	99	207	80	78	98	176
11	57	50	107	46	112	85	197	81	65	111	176
12	66	52	118	47	114	118	232	82	68	110	178
13	48	72	120	48	112	86	198	83	49	84	133
14	67	63	130	49	117	107	224	84	64	87	151
15	90	62	152	50	87	90	177	85	50	79	129
16	59	66	125	51	102	94	196	86	47	68	115
17	74	65	139	52	110	108	218	87	41	68	109
18	68	63	131	53	98	98	196	88	33	70	103
19	57	79	136	54	75	100	175	89	22	60	82
20	51	75	126	55	109	112	221	90	20	50	70
21	76	77	153	56	105	87	192	91	21	65	86
22	55	64	119	57	89	98	187	92	13	58	71
23	70	48	118	58	78	84	162	93	14	33	47
24	60	38	98	59	86	100	186	94	5	36	41
25	36	45	81	60	101	112	213	95	8	25	33
26	43	55	98	61	89	102	191	96	1	27	28
27	51	35	86	62	118	104	222	97	-	9	9
28	48	55	103	63	102	107	209	98	2	7	9
29	56	58	114	64	104	97	201	99	-	10	10
30	42	50	92	65	126	147	273	100	1	6	7
31	50	46	96	66	113	145	258	101~	1	6	7
32	51	54	105	67	145	170	315				
33	75	48	123	68	149	148	297				
34	76	68	144	69	160	168	328				
								総数	7,082	8,040	15,122
								世帯数	7,586	-	-

● 5歳階級別

年齢階級	人口			割合(%)		
	男	女	計	男	女	計
0~4	167	188	355	2.4	2.3	2.3
5~9	249	245	494	3.5	3.0	3.3
10~14	293	289	582	4.1	3.6	3.8
15~19	348	335	683	4.9	4.2	4.5
20~24	312	302	614	4.4	3.8	4.1
25~29	234	248	482	3.3	3.1	3.2
30~34	294	266	560	4.2	3.3	3.7
35~39	354	380	734	5.0	4.7	4.9
40~44	453	431	884	6.4	5.4	5.8
45~49	563	495	1,058	7.9	6.2	7.0
50~54	472	490	962	6.7	6.1	6.4
55~59	467	481	948	6.6	6.0	6.3
60~64	514	522	1,036	7.3	6.5	6.9
65~69	693	778	1,471	9.8	9.7	9.7
70~74	635	790	1,425	9.0	9.8	9.4
75~79	431	633	1,064	6.1	7.9	7.0
80~84	324	490	814	4.6	6.1	5.4
85~89	193	345	538	2.7	4.3	3.6
90~94	73	242	315	1.0	3.0	2.1
95~99	11	78	89	0.2	1.0	0.6
100~	2	12	14	0.0	0.1	0.1
0~14	709	722	1,431	10.0	9.0	9.5
15~64	4,011	3,950	7,961	56.6	49.1	52.6
65~	2,362	3,368	5,730	33.4	41.9	37.9

