


令和5年度 森町各会計予算総括表

(単位:千円)

会計名	区分	令和5年度 (A)	令和4年度 (B)	比較	対前年度 伸び率(%)	(A)のうち 一般会計	
一般会計	歳入・歳出	11,309,703	11,608,286	△ 298,583	△ 2.6		
国民健康保険特別会計	歳入・歳出	2,409,365	2,426,273	△ 16,908	△ 0.7	202,664	
後期高齢者医療特別会計	歳入・歳出	264,008	252,069	11,939	4.7	97,075	
介護保険事業特別会計	歳入・歳出	2,184,726	2,116,754	67,972	3.2	352,761	
介護サービス事業特別会計	歳入・歳出	265,676	263,364	2,312	0.9	83,898	
港湾整備事業特別会計	歳入・歳出	511	511	0	0.0	0	
ホタテ未利用資源リサイクル事業特別会計	歳入・歳出	87,751	90,199	△ 2,448	△ 2.7	18,574	
国民健康保険 病院事業会計	収益的収支	収入	962,765	962,371	394	0.0	283,292
		支出	1,207,019	1,204,160	2,859	0.2	
	資本的収支	収入	98,441	79,793	18,648	23.4	76,441
		支出	144,931	125,069	19,862	15.9	
	小計	収入	1,061,206	1,042,164	19,042	1.8	
		支出	1,351,950	1,329,229	22,721	1.7	
水道事業会計	収益的収支	収入	292,702	301,476	△ 8,774	△ 2.9	
		支出	330,977	329,335	1,642	0.5	
	資本的収支	収入	29,718	78,673	△ 48,955	△ 62.2	
		支出	89,752	155,436	△ 65,684	△ 42.3	
	小計	収入	322,420	380,149	△ 57,729	△ 15.2	
		支出	420,729	484,771	△ 64,042	△ 13.2	
公共下水道事業会計	収益的収支	収入	456,896	452,071	4,825	1.1	223,155
		支出	456,896	452,071	4,825	1.1	
	資本的収支	収入	219,196	199,555	19,641	9.8	150,401
		支出	341,956	324,492	17,464	5.4	
	小計	収入	676,092	651,626	24,466	3.8	
		支出	798,852	776,563	22,289	2.9	
合計	歳入(収入)	18,581,458	18,831,395	△ 249,937	△ 1.3		
	歳出(支出)	19,093,271	19,348,019	△ 254,748	△ 1.3		
	差引	△ 511,813	△ 516,624	4,811		1,488,261	

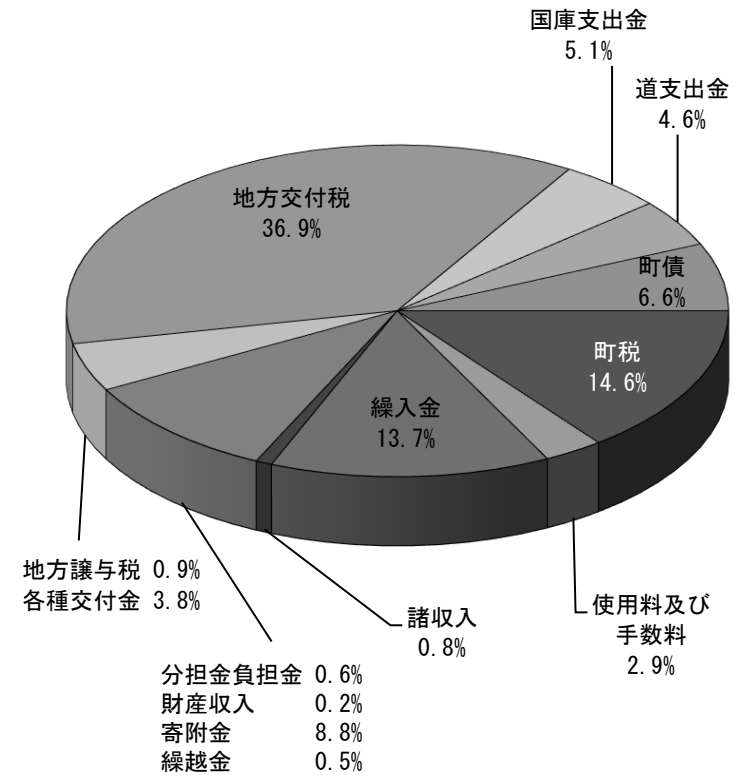
予算額(歳出ベース)の推移 (千円)



歳入

(単位:千円)

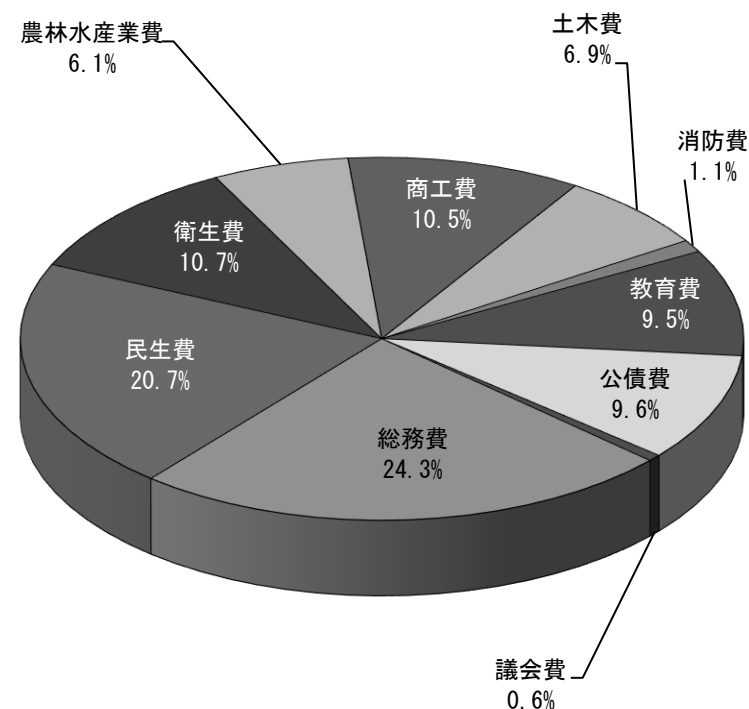
款	令和5年度		令和4年度		比較	
	予算額(A)	構成比 (%)	予算額(B)	構成比 (%)	増減額(C) A-B	伸び率(%) C/B
1. 自主財源	4,759,108	42.1	4,420,158	38.1	338,950	7.7
町税	1,648,987	14.6	1,607,383	13.8	41,604	2.6
分担金及び負担金	72,541	0.6	241,502	2.1	△ 168,961	△ 70.0
使用料及び手数料	322,867	2.9	348,980	3.0	△ 26,113	△ 7.5
財産収入	23,235	0.2	24,373	0.2	△ 1,138	△ 4.7
寄附金	1,000,008	8.8	1,000,008	8.6	0	0.0
繰入金	1,546,262	13.7	1,052,133	9.1	494,129	47.0
繰越金	60,415	0.5	40,000	0.4	20,415	51.0
諸収入	84,793	0.8	105,779	0.9	△ 20,986	△ 19.8
2. 依存財源	6,550,595	57.9	7,188,128	61.9	△ 637,533	△ 8.9
地方譲与税	105,986	0.9	105,987	0.9	△ 1	0.0
利子割交付金	1,000	0.0	1,000	0.0	0	0.0
配当割交付金	3,000	0.0	3,000	0.0	0	0.0
株式等譲渡所得割交付金	3,000	0.0	2,000	0.0	1,000	50.0
法人事業税交付金	20,000	0.2	15,000	0.1	5,000	33.3
地方消費税交付金	375,000	3.3	375,000	3.2	0	0.0
ゴルフ場利用税交付金	8,000	0.1	8,000	0.1	0	0.0
環境性能割交付金	10,000	0.1	10,000	0.1	0	0.0
地方特例交付金	5,000	0.1	5,000	0.1	0	0.0
地方交付税	4,170,000	36.9	4,195,000	36.1	△ 25,000	△ 0.6
交通安全対策特別交付金	1,600	0.0	1,600	0.0	0	0.0
国庫支出金	580,447	5.1	892,810	7.7	△ 312,363	△ 35.0
道支出金	522,162	4.6	568,931	4.9	△ 46,769	△ 8.2
町債	745,400	6.6	1,004,800	8.7	△ 259,400	△ 25.8
合計	11,309,703	100.0	11,608,286	100.0	△ 298,583	△ 2.6



目的別歳出

(単位:千円)

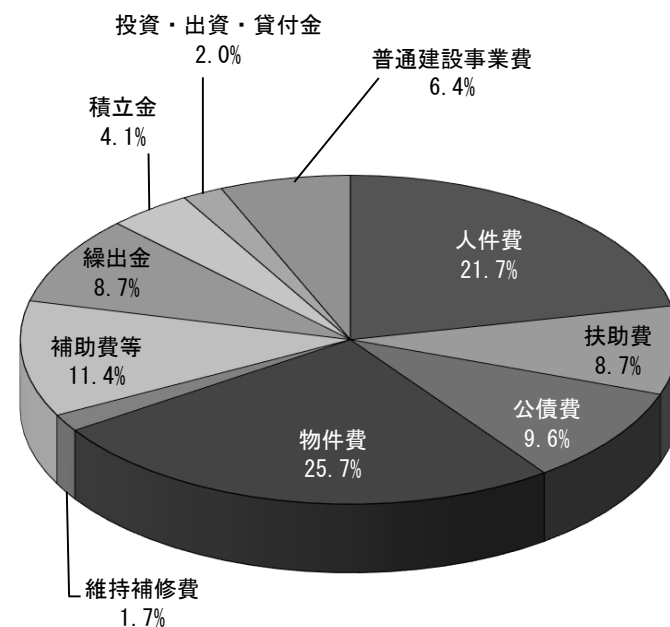
款	令和5年度		令和4年度		比較	
	予算額(A)	構成比 (%)	予算額(B)	構成比 (%)	増減額(C) A-B	伸び率 (%) C/B
1 議会費	71,911	0.6	79,977	0.7	△ 8,066	△ 10.1
2 総務費	2,747,931	24.3	2,772,000	23.9	△ 24,069	△ 0.9
3 民生費	2,335,576	20.7	2,348,092	20.2	△ 12,516	△ 0.5
4 衛生費	1,209,427	10.7	1,894,195	16.3	△ 684,768	△ 36.2
5 労働費	734	0.0	734	0.0	0	0.0
6 農林水産業費	690,745	6.1	571,998	4.9	118,747	20.8
7 商工費	1,191,578	10.5	1,137,368	9.8	54,210	4.8
8 土木費	781,490	6.9	799,934	6.9	△ 18,444	△ 2.3
9 消防費	120,887	1.1	112,959	1.0	7,928	7.0
10 教育費	1,072,586	9.5	852,800	7.4	219,786	25.8
11 災害復旧費	188	0.0	188	0.0	0	0.0
12 公債費	1,081,650	9.6	1,033,041	8.9	48,609	4.7
13 予備費	5,000	0.0	5,000	0.0	0	0.0
合計	11,309,703	100.0	11,608,286	100.0	△ 298,583	△ 2.6



性質別歳出

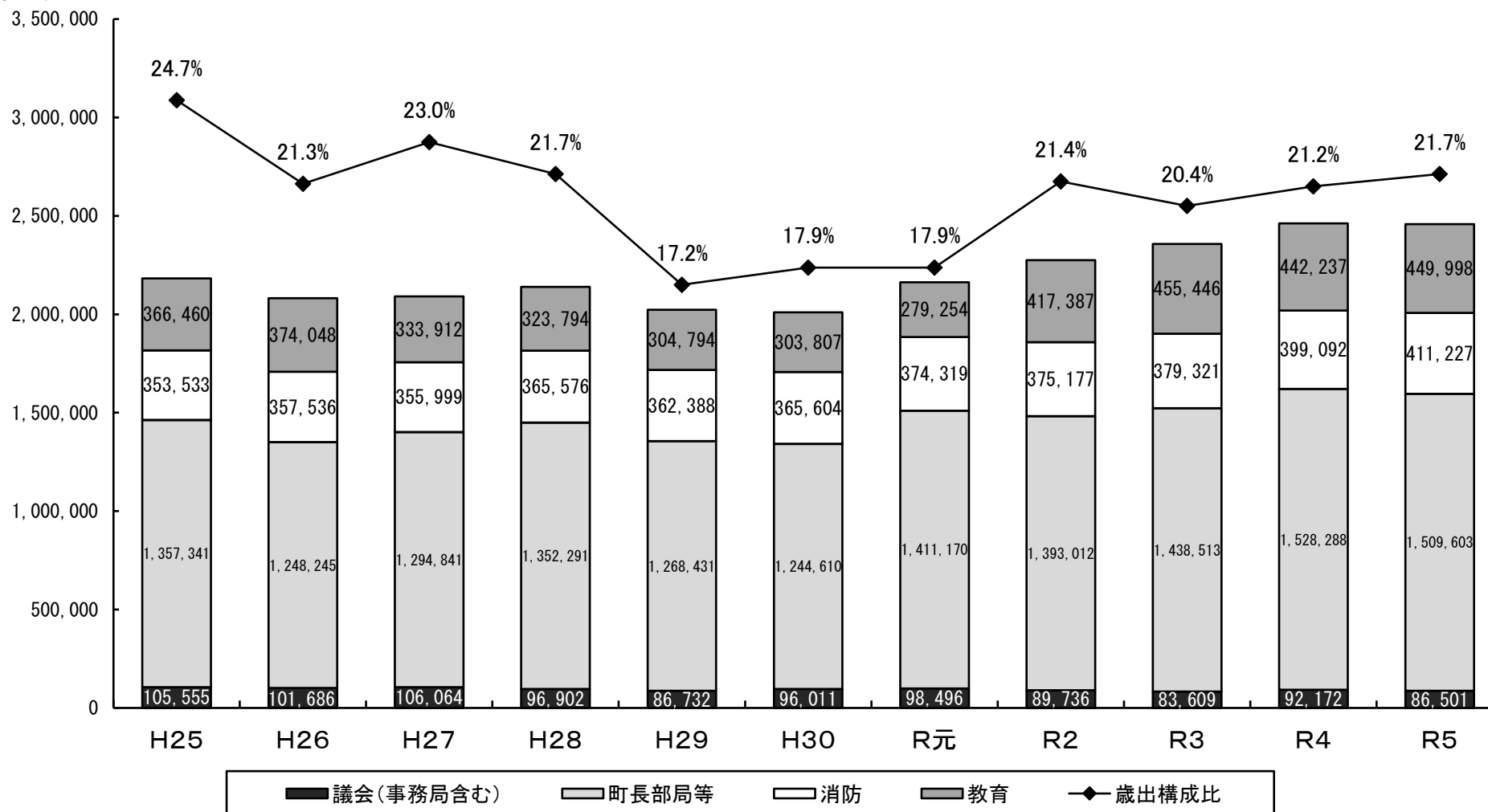
(単位：千円)

区 分	令和5年度		令和4年度		比較	
	予算額(A)	構成比(%)	予算額(B)	構成比(%)	増減額(C) A-B	伸率(%) C/B
人 件 費 〔職員・議員・委員・会計年度任用職員の給与、報酬などの経費〕	2,457,329	21.7	2,461,789	21.2	△ 4,460	△ 0.2
扶 助 費 〔児童福祉法・身体障害者福祉法などの法令に基づき支出する児童手当や医療扶助などの経費〕	982,931	8.7	1,012,737	8.7	△ 29,806	△ 2.9
公 債 費 〔町債の元金・利子や一時借入金の利子などの経費〕	1,081,650	9.6	1,033,041	8.9	48,609	4.7
物 件 費 〔町の経費のうち消費的性質をもつ経費(旅費、消耗品費、施設の光熱水費など)〕	2,904,135	25.7	2,405,960	20.7	498,175	20.7
維 持 補 修 費 〔道路、公共施設などを管理するための補修費〕	190,376	1.7	160,053	1.4	30,323	18.9
補 助 費 等 〔町から他の団体(道・市町村など)や公営企業、民間に対して、行政上の目的により支出される経費〕	1,289,205	11.4	1,204,662	10.4	84,543	7.0
繰 出 金 〔一般会計から特別会計等へ支出される経費〕	986,227	8.7	1,003,033	8.7	△ 16,806	△ 1.7
積 立 金 〔財政運営を計画的にするため、又は財源の余裕がある場合に、年度間の財源変動に備えて基金に積み立てる経費〕	460,604	4.1	453,531	3.9	7,073	1.6
投資及び出資金・貸付金 〔公営企業や民間に対する出資金・出損金、株式等の取得、現金の貸付に要する経費〕	226,842	2.0	209,883	1.8	16,959	8.1
普 通 建 設 事 業 費 〔道路、橋、学校、庁舎など公共・公用施設の新増設の建設事業に要する投資的経費〕	730,404	6.4	1,663,597	14.3	△ 933,193	△ 56.1
災 害 復 旧 事 業 費 〔台風、地震などの災害により被災した施設を復旧するための経費〕	0	0.0	0	0.0	0	0.0
合 計	11,309,703	100.0	11,608,286	100.0	△ 298,583	△ 2.6



人件費の推移(一般会計・当初予算額)

(千円)



※平成25年度から職員の児童手当については扶助費へ区分しています。また、令和元年度まで物件費に計上されていた臨時職員等に係る経費は、令和2年度から会計年度任用職員の給与・報酬等として人件費に計上されています。

公債費に関する調書

(単位 千円)

区 分	借入先 (資金名)	令和4年度末 起債現在高見込	区 分	借入先 (資金名)	令和4年度末 起債現在高見込	
一般会計債	財務省(財政融資資金)	7,130,240	病院事業債	財務省(財政融資資金)	98,057	
	(独)郵便貯金・簡易生命保険管理機構(簡保資金分)	78,828		地方公共団体金融機構	128,965	
	(独)郵便貯金・簡易生命保険管理機構(郵貯資金分)	8,287				
	地方公共団体金融機構	981,908	小 計		227,022	
	旧農林漁業金融公庫	8,628	水道事業債	財務省(財政融資資金)	65,279	
	銀行等引受	549,409		地方公共団体金融機構	383,262	
	北海道市町村振興協会	954,208				
	北海道市町村備荒資金組合	0		小 計		448,541
				公共下水道 事業債	財務省(財政融資資金)	1,807,800
			(独)郵便貯金・簡易生命保険管理機構(簡保資金分)		480,852	
		地方公共団体金融機構	674,720			
		銀行等引受	0			
			小 計		2,963,372	
小 計			全会計合計			
		9,711,508			13,350,443	

(注)「令和4年度末起債現在高見込」には令和4年度分として今後借入予定の起債額が含まれています。