


令和4年度 森町各会計予算総括表

(単位:千円)

会計名	区分	令和4年度 (A)	令和3年度 (B)	比較	対前年度 伸び率(%)	(A)のうち 一般会計	
一般会計	歳入・歳出	11,608,286	11,575,547	32,739	0.3		
国民健康保険特別会計	歳入・歳出	2,426,273	2,558,057	△ 131,784	△ 5.2	215,488	
後期高齢者医療特別会計	歳入・歳出	252,069	246,073	5,996	2.4	91,838	
介護保険事業特別会計	歳入・歳出	2,116,754	2,125,955	△ 9,201	△ 0.4	345,271	
介護サービス事業特別会計	歳入・歳出	263,364	253,930	9,434	3.7	81,300	
港湾整備事業特別会計	歳入・歳出	511	511	0	0.0	0	
ホタテ未利用資源リサイクル事業特別会計	歳入・歳出	90,199	65,105	25,094	38.5	18,574	
国民健康保険 病院事業会計	収益的収支	収入	962,371	951,866	10,505	1.1	289,381
		支出	1,204,160	1,234,869	△ 30,709	△ 2.5	
	資本的収支	収入	79,793	144,658	△ 64,865	△ 44.8	75,193
		支出	125,069	187,930	△ 62,861	△ 33.4	
	小計	収入	1,042,164	1,096,524	△ 54,360	△ 5.0	
		支出	1,329,229	1,422,799	△ 93,570	△ 6.6	
水道事業会計	収益的収支	収入	301,476	307,948	△ 6,472	△ 2.1	
		支出	329,487	317,698	11,789	3.7	
	資本的収支	収入	78,673	107,000	△ 28,327	△ 26.5	
		支出	155,436	223,318	△ 67,882	△ 30.4	
	小計	収入	380,149	414,948	△ 34,799	△ 8.4	
		支出	484,923	541,016	△ 56,093	△ 10.4	
公共下水道事業会計	収益的収支	収入	452,137	467,708	△ 15,571	△ 3.3	214,322
		支出	452,137	467,708	△ 15,571	△ 3.3	
	資本的収支	収入	199,600	190,374	9,226	4.8	134,690
		支出	324,537	319,429	5,108	1.6	
	小計	収入	651,737	658,082	△ 6,345	△ 1.0	
		支出	776,674	787,137	△ 10,463	△ 1.3	
合計	歳入(収入)	18,831,506	18,994,732	△ 163,226	△ 0.9		
	歳出(支出)	19,348,282	19,576,130	△ 227,848	△ 1.2		
	差引	△ 516,776	△ 581,398	64,622		1,466,057	

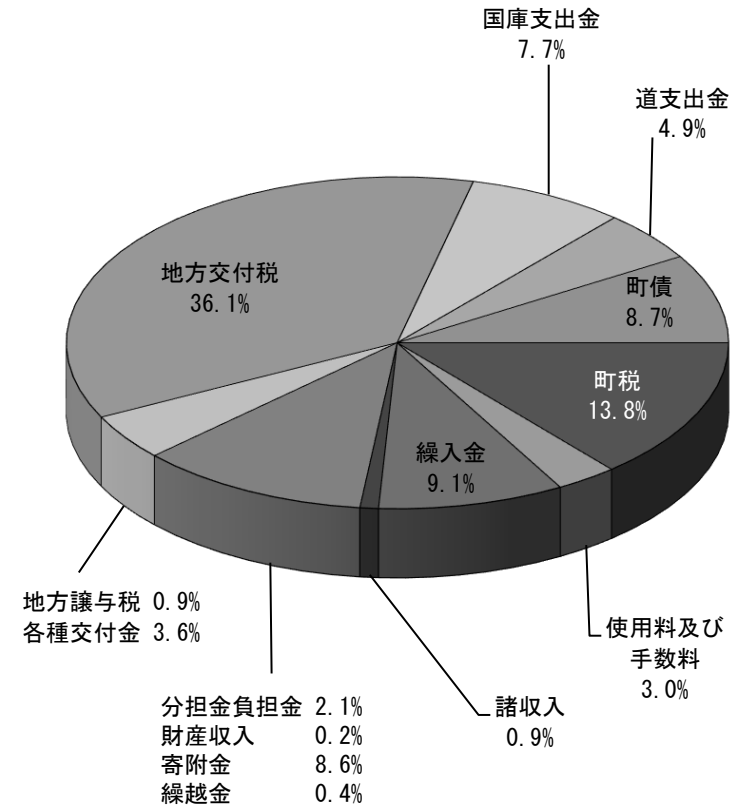
予算額(歳出ベース)の推移 (千円)



歳入

(単位:千円)

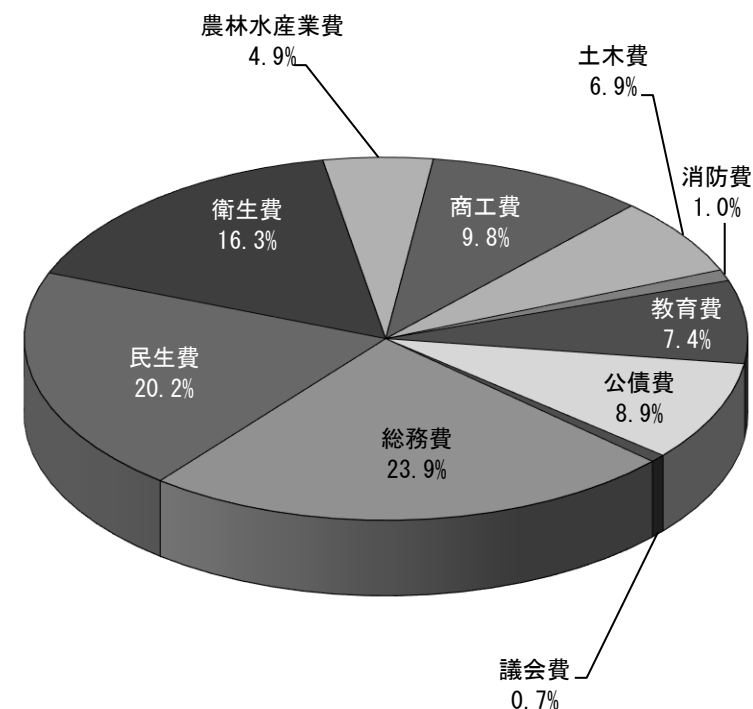
款	令和4年度		令和3年度		比較	
	予算額(A)	構成比 (%)	予算額(B)	構成比 (%)	増減額(C) A-B	伸び率 (%) C/B
1. 自主財源	4,420,158	38.1	4,354,523	37.6	65,635	1.5
町税	1,607,383	13.8	1,492,450	12.9	114,933	7.7
分担金及び負担金	241,502	2.1	295,041	2.6	△ 53,539	△ 18.1
使用料及び手数料	348,980	3.0	353,139	3.1	△ 4,159	△ 1.2
財産収入	24,373	0.2	23,655	0.2	718	3.0
寄附金	1,000,008	8.6	1,000,008	8.6	0	0.0
繰入金	1,052,133	9.1	1,055,343	9.1	△ 3,210	△ 0.3
繰越金	40,000	0.4	40,000	0.3	0	0.0
諸収入	105,779	0.9	94,887	0.8	10,892	11.5
2. 依存財源	7,188,128	61.9	7,221,024	62.4	△ 32,896	△ 0.5
地方譲与税	105,987	0.9	107,659	0.9	△ 1,672	△ 1.6
利子割交付金	1,000	0.0	1,000	0.0	0	0.0
配当割交付金	3,000	0.0	3,000	0.0	0	0.0
株式等譲渡所得割交付金	2,000	0.0	2,000	0.0	0	0.0
法人事業税交付金	15,000	0.1	7,000	0.1	8,000	114.3
地方消費税交付金	375,000	3.2	321,000	2.8	54,000	16.8
ゴルフ場利用税交付金	8,000	0.1	8,000	0.1	0	0.0
環境性能割交付金	10,000	0.1	10,000	0.1	0	0.0
地方特例交付金	5,000	0.1	7,000	0.1	△ 2,000	△ 28.6
地方交付税	4,195,000	36.1	4,100,000	35.4	95,000	2.3
交通安全対策特別交付金	1,600	0.0	1,600	0.0	0	0.0
国庫支出金	892,810	7.7	861,649	7.4	31,161	3.6
道支出金	568,931	4.9	566,316	4.9	2,615	0.5
町債	1,004,800	8.7	1,224,800	10.6	△ 220,000	△ 18.0
合計	11,608,286	100.0	11,575,547	100.0	32,739	0.3



目的別歳出

(単位:千円)

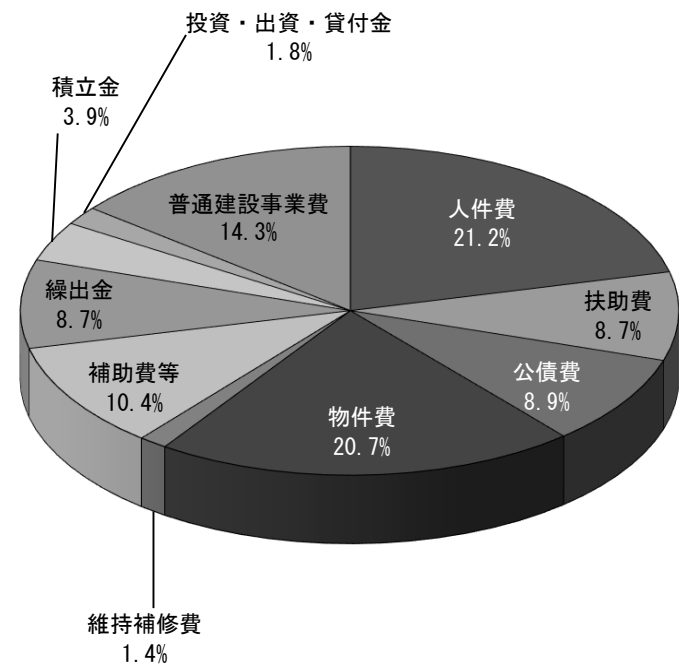
款	令和4年度		令和3年度		比較	
	予算額(A)	構成比 (%)	予算額(B)	構成比 (%)	増減額(C) A-B	伸び率 (%) C/B
1 議会費	79,977	0.7	79,018	0.7	959	1.2
2 総務費	2,772,000	23.9	2,554,344	22.1	217,656	8.5
3 民生費	2,348,092	20.2	2,246,939	19.4	101,153	4.5
4 衛生費	1,894,195	16.3	2,104,418	18.2	△ 210,223	△ 10.0
5 労働費	734	0.0	791	0.0	△ 57	△ 7.2
6 農林水産業費	571,998	4.9	547,661	4.7	24,337	4.4
7 商工費	1,137,368	9.8	1,157,709	10.0	△ 20,341	△ 1.8
8 土木費	799,934	6.9	716,305	6.2	83,629	11.7
9 消防費	112,959	1.0	97,116	0.8	15,843	16.3
10 教育費	852,800	7.4	817,546	7.1	35,254	4.3
11 災害復旧費	188	0.0	187	0.0	1	0.5
12 公債費	1,033,041	8.9	1,248,513	10.8	△ 215,472	△ 17.3
13 予備費	5,000	0.0	5,000	0.0	0	0.0
合計	11,608,286	100.0	11,575,547	100.0	32,739	0.3



性質別歳出

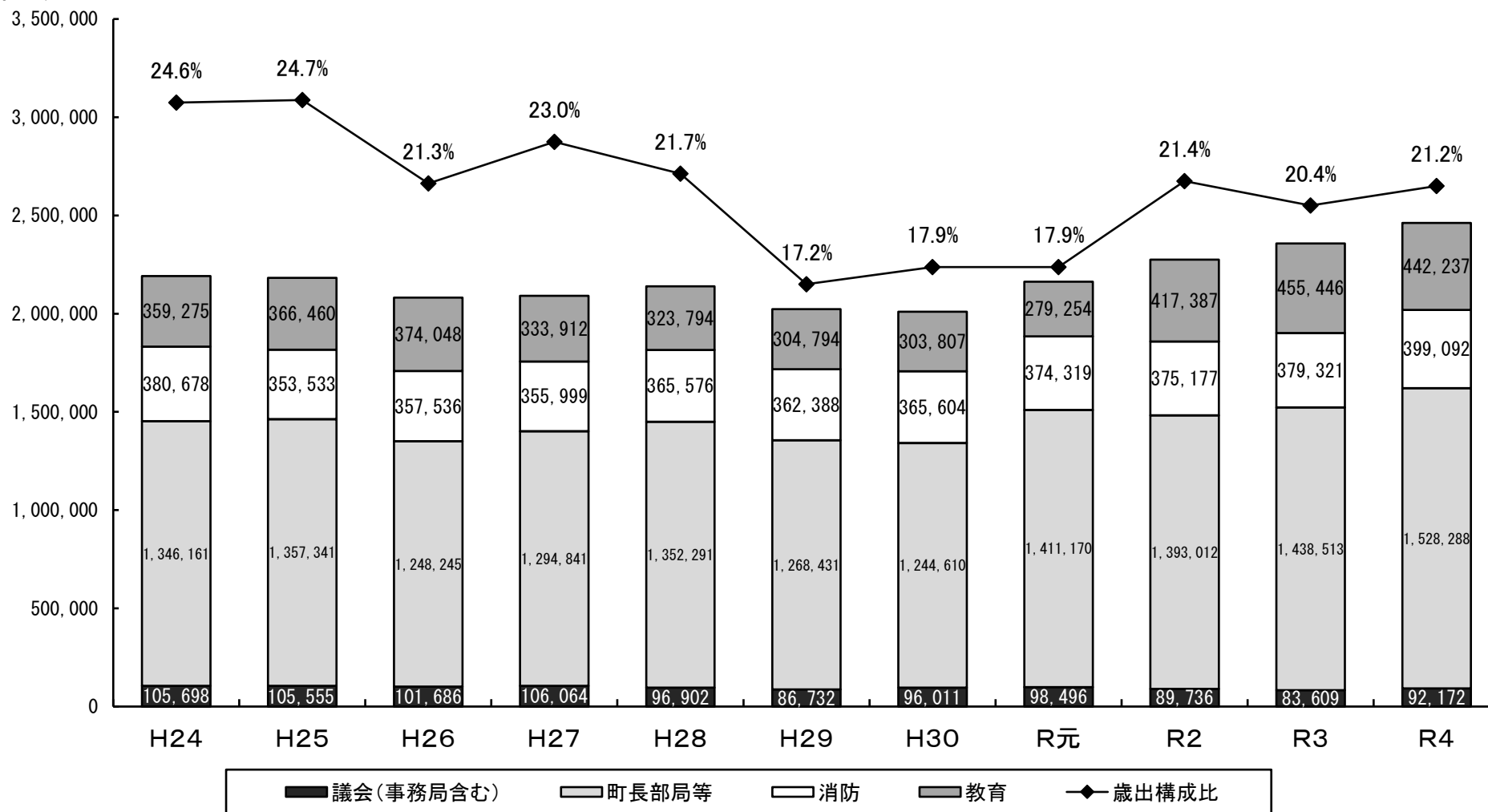
(単位：千円)

区 分	令 和 4 年 度		令 和 3 年 度		比 較	
	予 算 額 (A)	構 成 比 (%)	予 算 額 (B)	構 成 比 (%)	増 減 額 (C) A-B	伸 率 (%) C/B
人 件 費 〔職員・議員・委員・会計年度任用職員の給与、報酬などの経費〕	2,461,789	21.2	2,356,889	20.4	104,900	4.5
扶 助 費 〔児童福祉法・身体障害者福祉法などの法令に基づき支出する児童手当や医療扶助などの経費〕	1,012,737	8.7	1,069,662	9.2	△ 56,925	△ 5.3
公 債 費 〔町債の元金・利子や一時借入金の利子などの経費〕	1,033,041	8.9	1,248,513	10.8	△ 215,472	△ 17.3
物 件 費 〔町の経費のうち消費的性質をもつ経費（旅費、消耗品費、施設の光熱水費など）〕	2,405,960	20.7	2,238,380	19.3	167,580	7.5
維 持 補 修 費 〔道路、公共施設などを管理するための補修費〕	160,053	1.4	159,062	1.4	991	0.6
補 助 費 等 〔町から他の団体（道・市町村など）や公営企業、民間に対して、行政上の目的により支出される経費〕	1,204,662	10.4	1,149,437	9.9	55,225	4.8
繰 出 金 〔一般会計から特別会計等へ支出される経費〕	1,003,033	8.7	992,359	8.6	10,674	1.1
積 立 金 〔財政運営を計画的にするため、又は財源の余裕がある場合に、年度間の財源変動に備えて基金に積み立てる経費〕	453,531	3.9	455,912	3.9	△ 2,381	△ 0.5
投資及び出資金・貸付金 〔公営企業や民間に対する出資金・出損金、株式等の取得、現金の貸付に要する経費〕	209,883	1.8	202,284	1.8	7,599	3.8
普 通 建 設 事 業 費 〔道路、橋、学校、庁舎など公共・公用施設の新増設の建設事業に要する投資的経費〕	1,663,597	14.3	1,703,049	14.7	△ 39,452	△ 2.3
災 害 復 旧 事 業 費 〔台風、地震などの災害により被災した施設を復旧するための経費〕	0	0.0	0	0.0	0	0.0
合 計	11,608,286	100.0	11,575,547	100.0	32,739	0.3



人件費の推移(一般会計・当初予算額)

(千円)



※平成25年度から職員の児童手当については扶助費へ区分 しています。また、令和元年度まで物件費に計上されていた臨時職員等に係る経費は、令和2年度から会計年度任用職員の給与・報酬等として人件費に計上されています。

公債費に関する調書

(単位 千円)

区 分	借入先 (資金名)	令和3年度末 起債現在高見込	区 分	借入先 (資金名)	令和3年度末 起債現在高見込	
一般会計債	財務省(財政融資資金)	7,005,214	病院事業債	財務省(財政融資資金)	194,615	
	(独)郵便貯金・簡易生命保険管理機構(簡保資金分)	121,422		地方公共団体金融機構	147,607	
	(独)郵便貯金・簡易生命保険管理機構(郵貯資金分)	11,413				
	地方公共団体金融機構	1,035,562	小 計		342,222	
	旧農林漁業金融公庫	11,754	水道事業債	財務省(財政融資資金)	80,422	
	銀行等引受	542,928		地方公共団体金融機構	366,734	
	北海道市町村振興協会	975,650				
	北海道市町村備荒資金組合	5,424		小 計		447,156
				公共下水道 事業債	財務省(財政融資資金)	1,907,786
			(独)郵便貯金・簡易生命保険管理機構(簡保資金分)		537,729	
		地方公共団体金融機構	751,381			
		銀行等引受	1,390			
			小 計		3,198,286	
小 計		9,709,367	全会計合計		13,697,031	

(注)「令和3年度末起債現在高見込」には令和3年度分として今後借入予定の起債額が含まれています。