

一般会計等説明資料

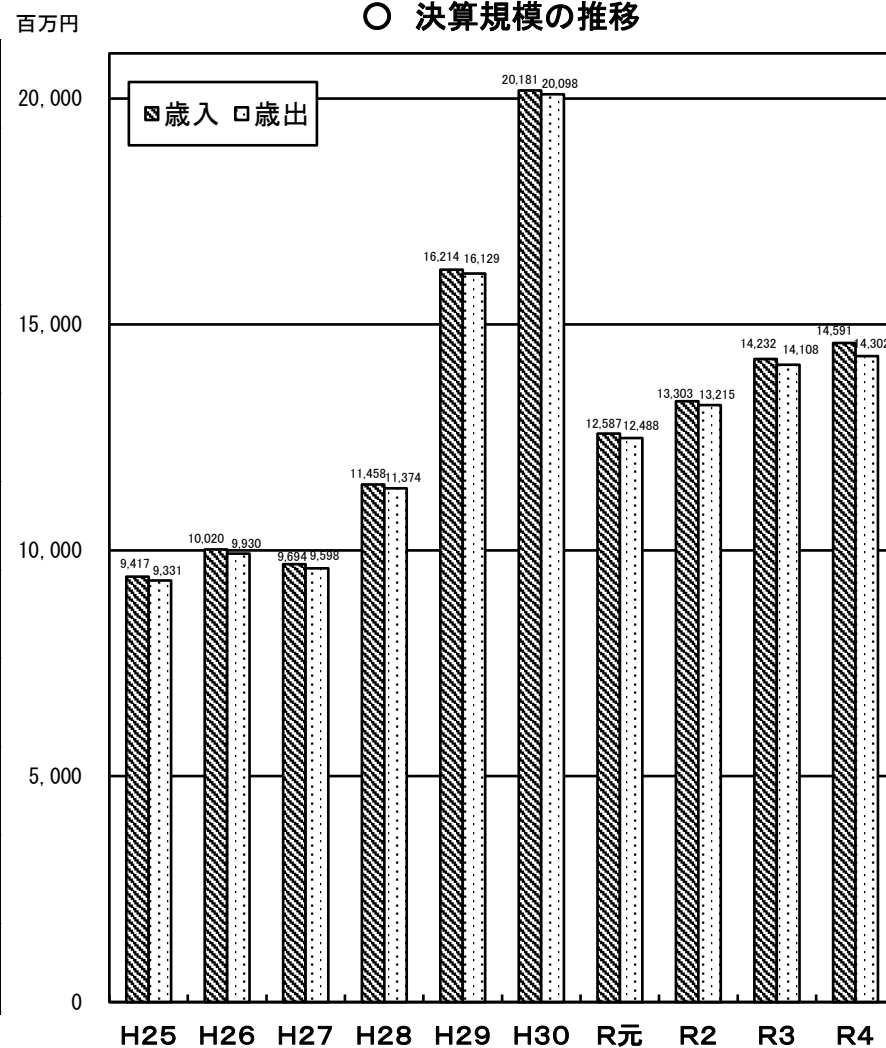
(1) 財政の状況(総括)

(単位：千円)

区 分	令和4年度	令和3年度	増 減 額
1 歳 入 総 額 (A)	14,591,151	14,232,368	358,783
2 歳 出 総 額 (B)	14,302,004	14,107,528	194,476
3 差 引 (A)-(B) (C)	289,147	124,840	164,307
4 翌年度へ繰越すべき財源 (D)	183,725	42,477	141,248
5 実質収支 (C)-(D) (E)	105,422	82,363	23,059
6 単年度収支 (F)	23,059	1,479	21,580
7 積立金 ※財政調整基金のみ (G)	418	134,905	△ 134,487
8 繰上償還金 (H)	0	0	0
9 積立金取崩し額 ※財政調整基金のみ (I)	0	0	0
10 実質単年度収支 (F)+(G)+(H)-(I) (J)	23,477	136,384	△ 112,907

※ 当該資料は地方財政状況調査に基づく数値・指標であり、一般会計とホタテ未利用資源リサイクル事業特別会計を合算しています(「一般会計等」と表記)。
また、一般会計とホタテ未利用資源リサイクル事業特別会計との重複(繰入金・繰出金等)については控除した額で計上しています。

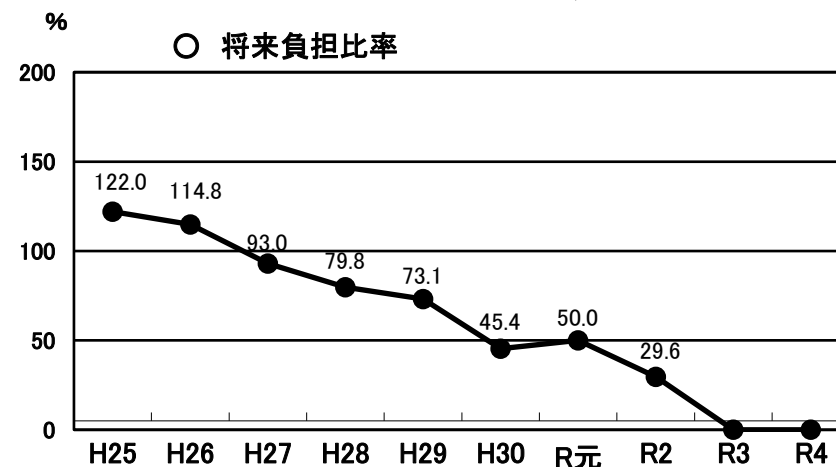
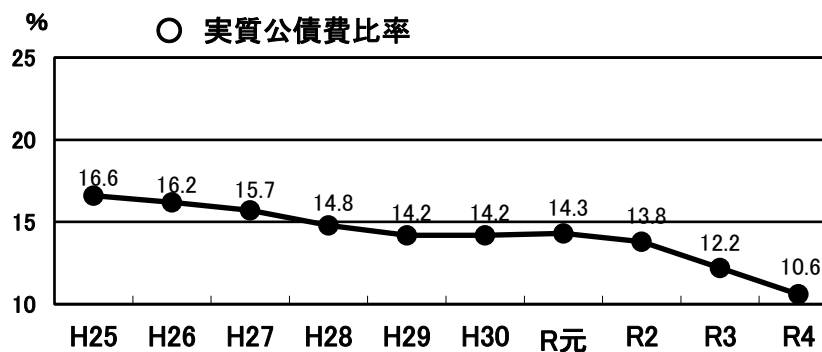
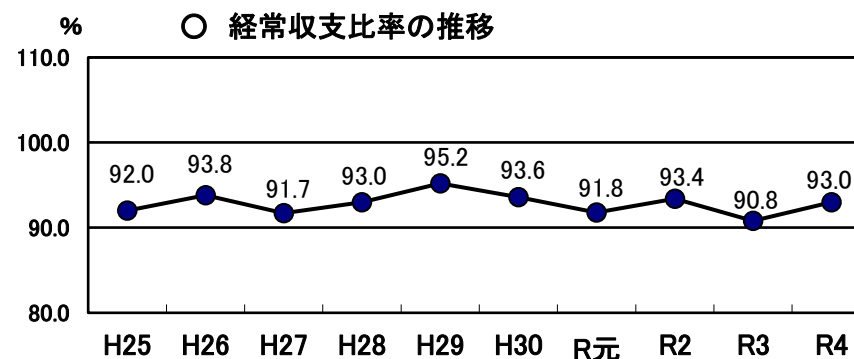
○ 決算規模の推移



(2) 財政の状況 (各指標等)

(単位：千円)

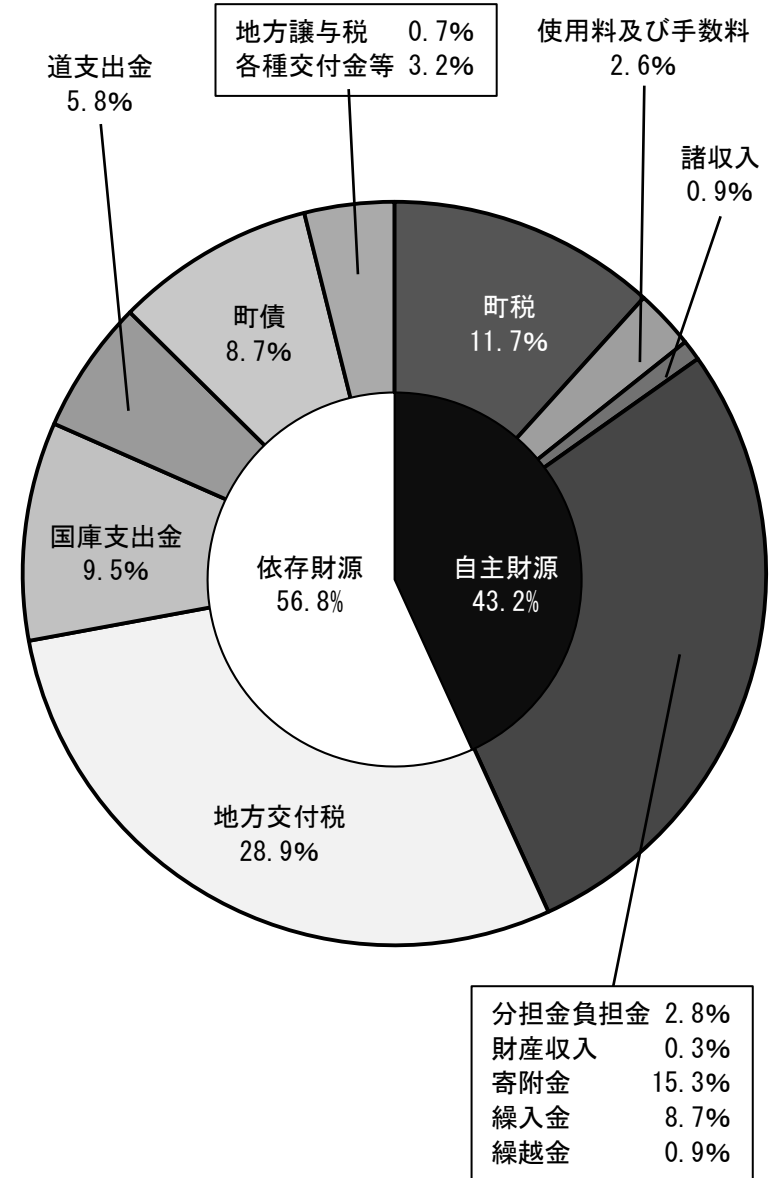
区 分	令和4年度	令和3年度	増減額等	備 考
基準財政需要額	5,616,652	5,757,363	△ 140,711	
基準財政収入額	1,731,092	1,684,149	46,943	
標準財政規模	6,120,733	6,418,934	△ 298,201	臨時財政対策債発行可能額を含めた数値
財政力指数 (3カ年平均)	0.304	0.304	0.000	
経常収支比率 (%)	93.0	90.8	2.2	
実質公債費比率 (%)	10.6	12.2	△ 1.6	
将来負担比率 (%)	-	-		
債務負担行為現在高	732,100	739,493	△ 7,393	
備荒資金組合納付金	292,665	290,602	2,063	



(3) 歳入の状況

(単位：千円)

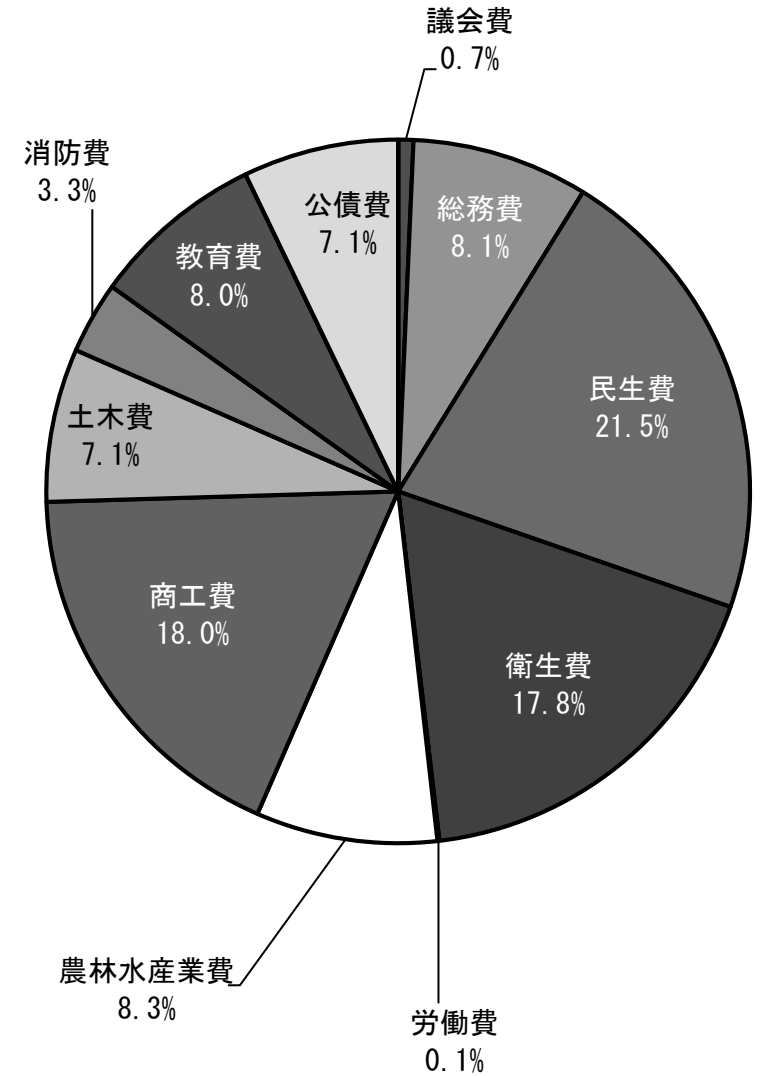
区分	令和4年度			令和3年度	決算額増減率(%)
	決算額	うち経常一般財源	構成比(%)	決算額	
1. 自主財源	6,305,051	1,718,488	43.2	6,027,615	4.6
町税	1,703,086	1,703,086	11.7	1,603,927	6.2
分担金及び負担金	412,073	0	2.8	214,343	92.2
使用料及び手数料	385,752	186	2.6	368,670	4.6
財産収入	41,675	15,204	0.3	26,867	55.1
寄附金	2,235,123	0	15.3	2,901,053	△ 23.0
繰入金	1,275,995	0	8.7	722,879	76.5
繰越金	124,840	0	0.9	87,378	42.9
諸収入	126,507	12	0.9	102,498	23.4
2. 依存財源	8,286,100	4,434,287	56.8	8,204,753	1.0
地方譲与税	99,003	99,003	0.7	105,727	△ 6.4
利子割交付金	537	537	0.0	884	△ 39.3
配当割交付金	3,929	3,929	0.0	4,443	△ 11.6
株式等譲渡所得割交付金	3,168	3,168	0.0	5,360	△ 40.9
地方消費税交付金	387,794	387,794	2.7	391,573	△ 1.0
ゴルフ場利用税交付金	8,948	8,948	0.1	9,928	△ 9.9
自動車税環境性能割交付金	7,564	7,564	0.1	6,401	18.2
法人事業税交付金	27,508	27,508	0.2	22,923	20.0
地方特例交付金	8,947	8,947	0.1	96,120	△ 90.7
地方交付税	4,219,694	3,885,560	28.9	4,437,212	△ 4.9
交通安全対策特別交付金	1,329	1,329	0.0	1,510	△ 12.0
国庫支出金	1,390,900	0	9.5	1,594,964	△ 12.8
道支出金	850,856	0	5.8	604,418	40.8
町債	1,275,923	0	8.7	923,290	38.2
合計	14,591,151	6,152,775	100.0	14,232,368	2.5



(4) 目的別歳出の状況

(単位：千円)

区 分	令和4年度		令和3年度	決 算 額 増 減 額	決 算 額 増 減 率 (%)
	決 算 額	構 成 比 (%)	決 算 額		
議 会 費	99,821	0.7	97,960	1,861	1.9
総 務 費	1,159,383	8.1	1,115,542	43,841	3.9
民 生 費	3,077,768	21.5	3,168,956	△ 91,188	△ 2.9
衛 生 費	2,546,258	17.8	2,097,370	448,888	21.4
労 働 費	12,907	0.1	12,876	31	0.2
農 林 水 産 業 費	1,191,811	8.3	734,589	457,222	62.2
商 工 費	2,570,738	18.0	3,179,666	△ 608,928	△ 19.2
土 木 費	1,008,648	7.1	950,499	58,149	6.1
消 防 費	472,678	3.3	520,710	△ 48,032	△ 9.2
教 育 費	1,140,863	8.0	992,583	148,280	14.9
災 害 復 旧 費	0	0.0	0	0	0.0
公 債 費	1,021,129	7.1	1,236,777	△ 215,648	△ 17.4
諸 支 出 金	0	0.0	0	0	0.0
前年度繰上充用金	0	0.0	0	0	0.0
合 計	14,302,004	100.0	14,107,528	194,476	1.4

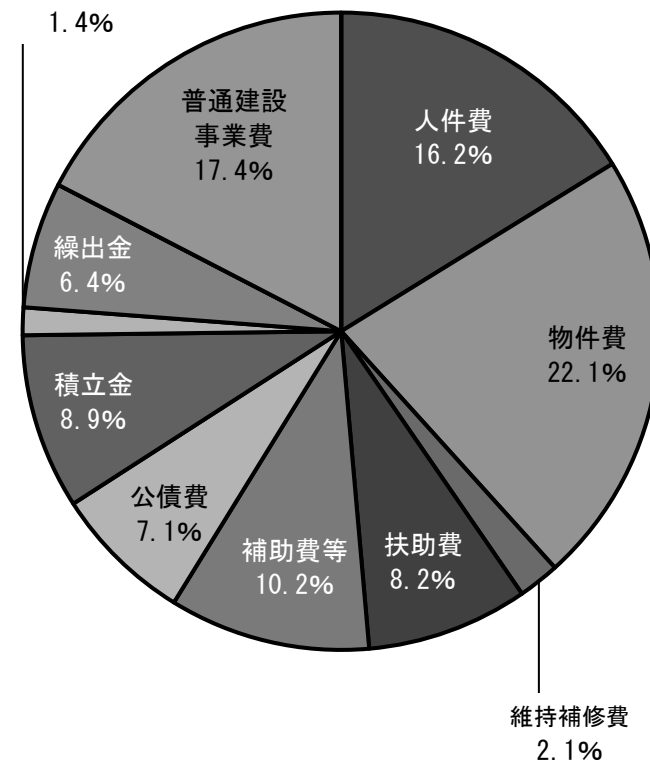


(5) 性質別歳出の状況

(単位：千円)

区 分	令和4年度				令和3年度	決算額 増減率 (%)
	決算額	うち経常 一般財源	構成比 (%)	経常収支 比率(%)	決算額	
人件費 〔職員の給与、議員・委員の報酬などの経費〕	2,318,820	2,205,632	16.2	35.5	2,258,799	2.7
物件費 町の経費のうち消費的性質をもつ経費（旅費、消耗品費、施設の光熱水費など）	3,154,616	936,514	22.1	15.1	3,225,319	△ 2.2
維持補修費 〔道路、公共施設などを管理するための補修費〕	298,229	160,576	2.1	2.6	275,066	8.4
扶助費 〔児童福祉法・身体障害者福祉法などの法令に基づき支出する児童手当や医療扶助などの経費〕	1,173,695	255,810	8.2	4.1	1,397,916	△ 16.0
補助費等 〔町から他の団体（道・市町村など）や公営企業、民間に対して、行政上の目的により支出される経費〕	1,462,095	436,122	10.2	7.0	1,294,521	12.9
公債費 〔町債の元金・利子や一時借入金の利子などの経費〕	1,021,129	963,075	7.1	15.5	1,236,777	△ 17.4
積立金 財政運営を計画的にするため、又は財源の余裕がある場合に、年度間の財源変動に備えて基金に積み立てる経費	1,271,118		8.9		1,805,178	△ 29.6
投資及び出資金・貸付金 〔公営企業や民間に対する出資金・出捐金、株式等の取得、現金の貸付に要する経費〕	205,623	171,424	1.4	2.7	195,342	5.3
繰出金 〔一般会計から特別会計へ支出される経費〕	913,269	650,330	6.4	10.5	922,756	△ 1.0
前年度繰上充用金 〔前年度の歳入不足に充てられた経費〕	0		0.0		0	0.0
普通建設事業費 〔道路、橋、学校、庁舎など公共・公用施設の新増設の建設事業に要する投資的経費〕	2,483,410		17.4		1,495,854	66.0
災害復旧事業費 〔台風、地震などの災害により被災した施設を復旧するための経費〕	0		0.0		0	0.0
合 計	14,302,004	5,779,483	100.0	93.0	14,107,528	1.4
※決算額合計のうち会計年度任用職員に係る報酬・給料・職員手当・共済費等の額	295,484	252,496	2.1	4.4	310,630	△ 4.9

投資及び出資金・貸付金
1.4%

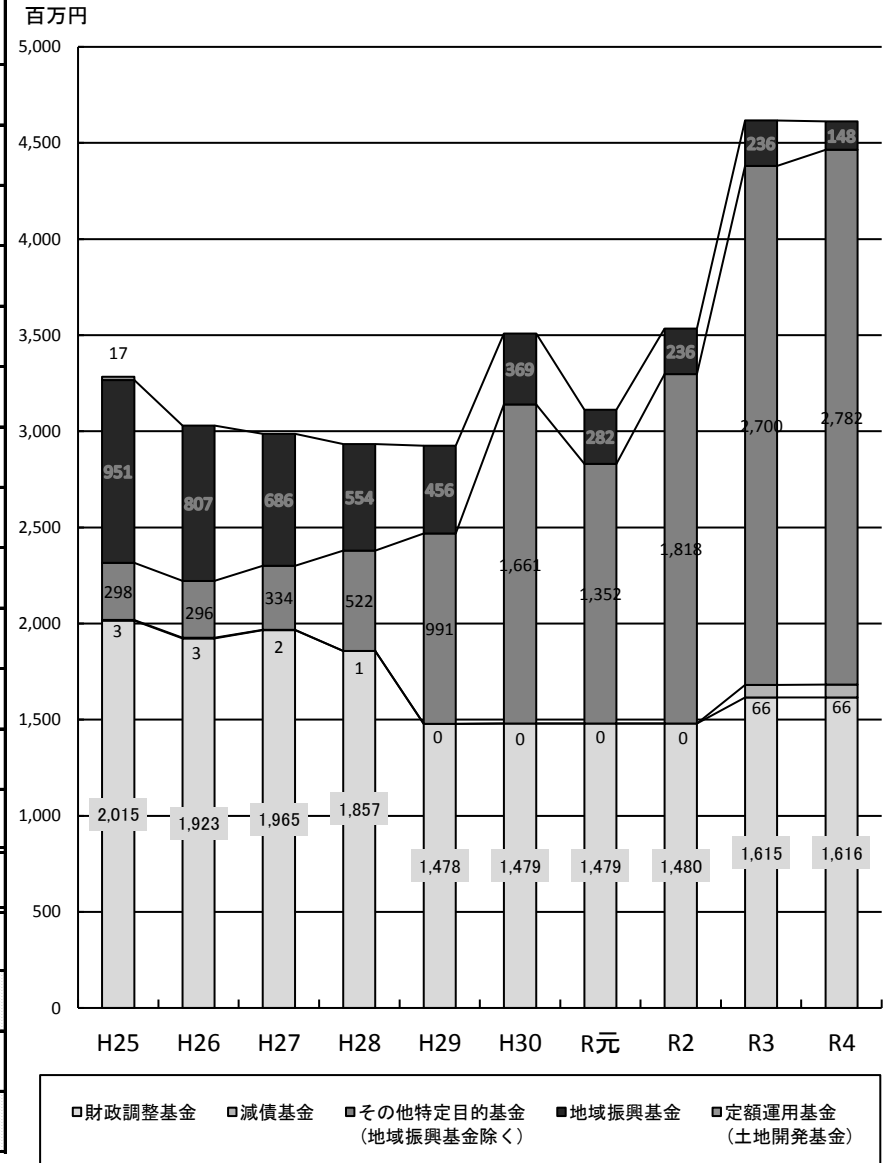


(6) 基金の状況

(単位：千円)

基金名	令和4年度末 現在高	令和3年度末 現在高	比較増減	
財政調整基金	1,615,723	1,615,295	428	
減債基金	65,988	66,161	△ 173	
特定目的基金	中山間ふるさと・水と土保全基金	10,094	10,094	0
	文化センター建設基金	13,830	13,827	3
	定住対策促進基金	68,411	68,394	17
	グリーンピア大沼施設整備等基金	82,515	67,479	15,036
	地域振興基金	148,452	235,732	△ 87,280
	ふるさと応援基金	2,155,049	2,267,532	△ 112,483
	森林環境譲与税基金	33,254	25,839	7,415
	ホタテ未利用資源リサイクル施設運営調整基金	33,407	28,994	4,413
	企業版ふるさと応援基金	3,500	700	2,800
	中小企業特別融資利子補給費基金	2,544	16,804	△ 14,260
	幼児教育・保育施設等整備基金	379,634	200,000	179,634
	合計	4,612,401	4,616,851	△ 4,450
年度末現在人口(人)	14,017	14,275	△ 258	
町民一人当たり基金等現在高	329	323	6	
全会計の基金等現在高(現金預金管理分のみ)	5,115,119	5,033,453	81,666	
町民一人当たり基金等現在高	365	353	12	

○ 基金の現在高の推移



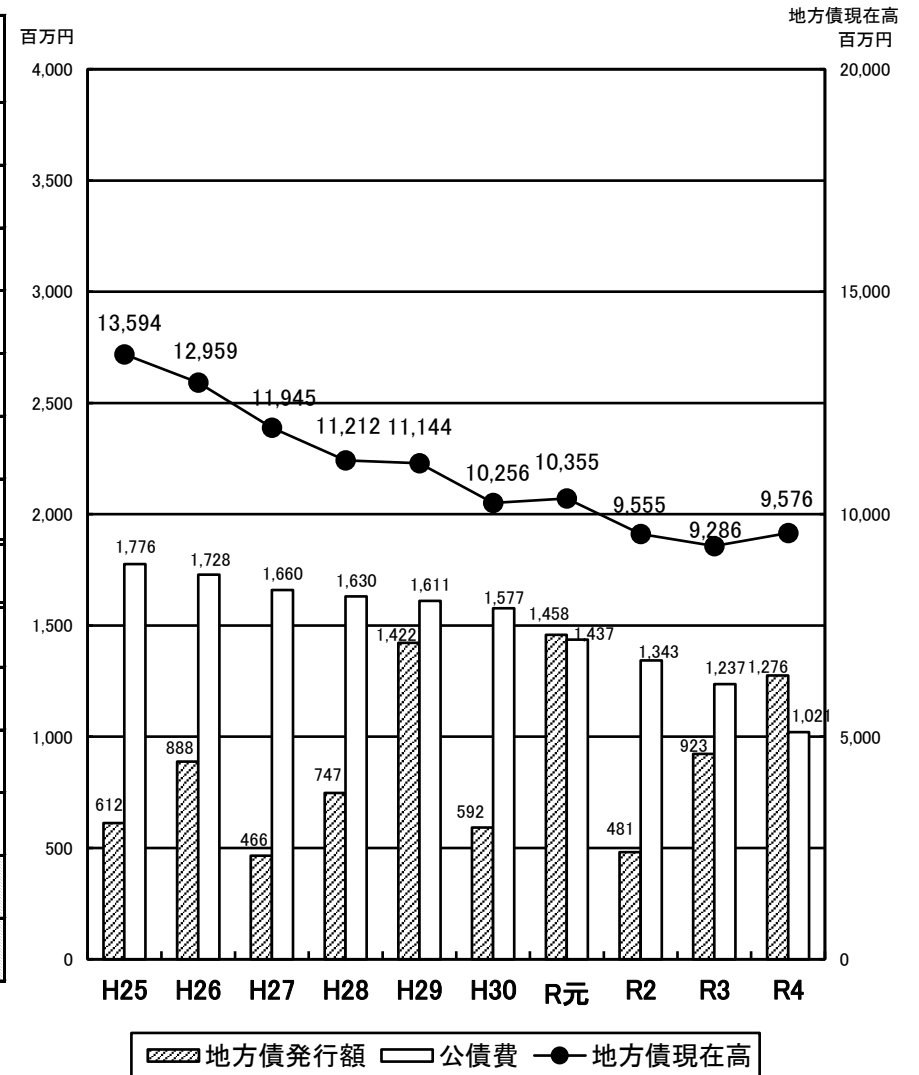
※特別会計基金等を除く一般会計等にかかる基金のみ

(7) 地方債借入先別現在高の状況

(単位：千円)

区 分	令和4年度末 現在高	令和3年度末 現在高	比較増減
財政融資資金	7,090,540	6,632,914	457,626
旧郵政公社資金	87,117	132,838	△45,721
地方公共団体金融機構資金	977,907	1,032,961	△55,054
国の予算貸付・政府関係	8,627	11,753	△3,126
市中銀行・その他の金融機関	543,809	527,327	16,482
共 済 等	867,909	948,075	△80,166
そ の 他	0	0	0
一 般 会 計 等 合 計	9,575,909	9,285,868	290,041
年度末現在人口(人)	14,017	14,275	△258
町民一人当たり地方債現在高(一般会計等)	683	650	33
全会計の地方債現在高 ①	13,218,164	13,273,531	△55,367
①のうち普通交付税算入見込額 ②	8,646,541	8,593,822	52,719
町民一人当たり地方債現在高(全会計)	943	930	13
②を除く町民一人当たり地方債現在高	326	328	△2

○ 地方債の発行額と公債費の推移(一般会計等)



● 財政用語解説 ●

実 質 収 支	決算における歳入歳出の差引額（形式収支）から、翌年度に繰り越すべき財源を控除した額です。
単 年 度 収 支	決算における実質収支から前年度の実質収支を差し引いた額です。これは、実質収支の中には前年度以前からの収支残が累積されているため、これを控除し、当該年度だけの収支を算出します。
実質単年度収支	単年度収支から実質的な黒字要素（財政調整基金積立金、地方債繰上償還額）や赤字要素（財政調整基金取崩し額）を加減した額で当該年度における実質的な収支を把握するためのものです。
基準財政収入額	地方交付税のうち、普通交付税の算定に用いる標準的な税収入を基準財政収入額といい、市町村分にあつては、税込見込額の75%と各譲与税収入見込額が算入されます。
基準財政需要額	普通交付税の算定に用いる数値で、各地方公共団体が合理的かつ妥当な水準における行政を行う場合の財政的な需要額を算定したものをいいます。
標準財政規模	標準的な町税収入見込額に地方譲与税等や普通交付税を加えたもので、地方公共団体の標準的な一般財源の規模を示すものです。実質収支比率などの財政分析数値に用いられます。
財政力指数	基準財政収入額を基準財政需用額で割って得た数値の過去3年の平均値のことで、地方公共団体の財政に力があるかどうかを表す指標です。 財政力指数が高いほど財源に余裕があるとされ、1を超える地方公共団体は普通交付税の不交付団体となります。
経常収支比率	地方税、普通交付税のように用途が特定されておらず毎年度経常的に収入される財源（経常一般財源）のうち、人件費、扶助費、公債費のように毎年度経常的に支出される経費に充当されたものが占める割合です。この割合が高いほど臨時的な支出等に対応できないこととなり、財政構造の硬直化が進んでいる状態といえます。
実質公債費比率	一般会計（ホタテ未利用資源リサイクル事業特別会計を含む）が負担する元利償還金及び準元利償還金の標準財政規模（町の標準的な収入）に対する比率です。
将来負担比率	一般会計（ホタテ未利用資源リサイクル事業特別会計を含む）が将来負担すべき実質的な負債の標準財政規模（町の標準的な収入）に対する比率です。
自 主 財 源	地方公共団体が自主的に収入できる財源で、町税、使用料、手数料、財産収入などがこれにあたります。したがって、この割合が高いほど自主的な行政運営ができることとなります。
依 存 財 源	国や道から交付されたり割り当てられたりする財源で、国庫支出金、道支出金、町債、地方交付税などがこれにあたります。