


# 令和3年度 森町各会計予算総括表

(単位:千円)

会計名	区分	令和3年度 (A)	令和2年度 (B)	比較	対前年度 伸び率(%)	(A)のうち 一般会計	
一般会計	歳入・歳出	11,575,547	10,629,822	945,725	8.9		
国民健康保険特別会計	歳入・歳出	2,558,057	2,604,328	△ 46,271	△ 1.8	228,358	
後期高齢者医療特別会計	歳入・歳出	246,073	243,920	2,153	0.9	93,121	
介護保険事業特別会計	歳入・歳出	2,125,955	2,051,831	74,124	3.6	332,692	
介護サービス事業特別会計	歳入・歳出	253,930	248,183	5,747	2.3	73,999	
港湾整備事業特別会計	歳入・歳出	511	511	0	0.0	0	
ホタテ未利用資源リサイクル事業特別会計	歳入・歳出	65,105	85,111	△ 20,006	△ 23.5	17,821	
国民健康保険 病院事業会計	収益的収支	収入	951,866	964,125	△ 12,259	△ 1.3	281,489
		支出	1,234,869	1,228,460	6,409	0.5	
	資本的収支	収入	144,658	78,032	66,626	85.4	72,158
		支出	187,930	120,329	67,601	56.2	
	小計	収入	1,096,524	1,042,157	54,367	5.2	
		支出	1,422,799	1,348,789	74,010	5.5	
水道事業会計	収益的収支	収入	307,948	292,641	15,307	5.2	
		支出	317,698	318,672	△ 974	△ 0.3	
	資本的収支	収入	107,000	0	107,000	皆増	
		支出	223,318	51,087	172,231	337.1	
	小計	収入	414,948	292,641	122,307	41.8	
		支出	541,016	369,759	171,257	46.3	
公共下水道事業会計	収益的収支	収入	467,708	473,912	△ 6,204	△ 1.3	223,665
		支出	467,708	473,912	△ 6,204	△ 1.3	
	資本的収支	収入	190,374	223,025	△ 32,651	△ 14.6	130,126
		支出	319,429	353,543	△ 34,114	△ 9.6	
	小計	収入	658,082	696,937	△ 38,855	△ 5.6	
		支出	787,137	827,455	△ 40,318	△ 4.9	
合計	歳入(収入)	18,994,732	17,895,441	1,099,291	6.1		
	歳出(支出)	19,576,130	18,409,709	1,166,421	6.3		
	差引	△ 581,398	△ 514,268	△ 67,130		1,453,429	

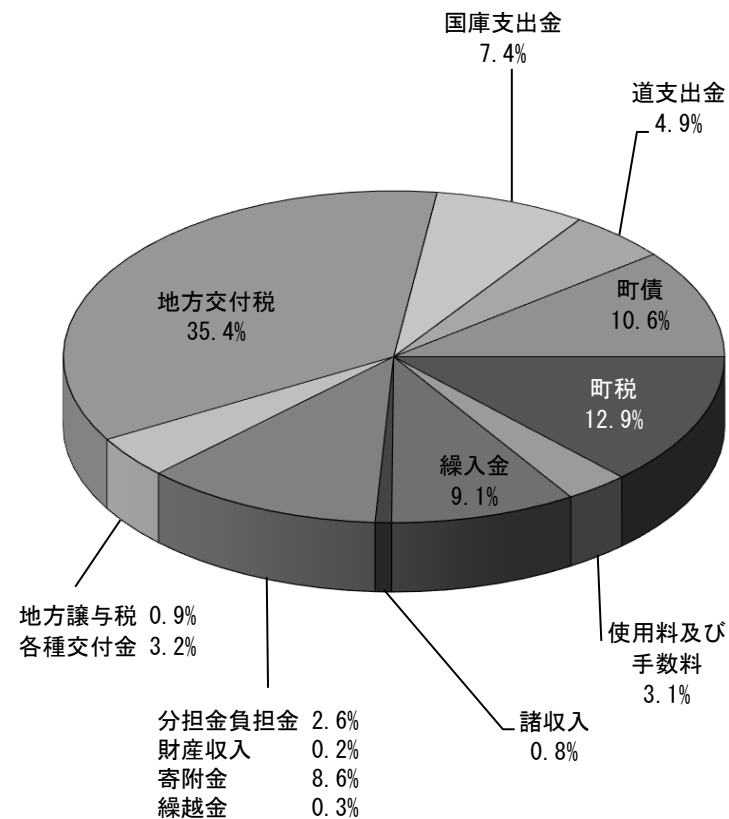
予算額(歳出ベース)の推移 (千円)



# 歳入

(単位:千円)

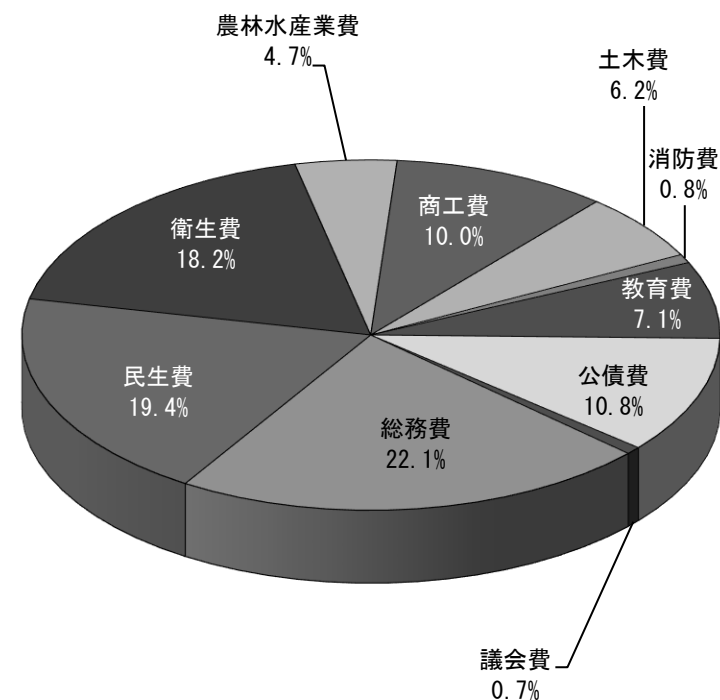
款	令和3年度		令和2年度		比較	
	予算額(A)	構成比(%)	予算額(B)	構成比(%)	増減額(C) A-B	伸び率(%) C/B
1. 自主財源	4,354,523	37.6	4,091,276	38.5	263,247	6.4
町税	1,492,450	12.9	1,579,461	14.9	△ 87,011	△ 5.5
分担金及び負担金	295,041	2.6	100,021	0.9	195,020	195.0
使用料及び手数料	353,139	3.1	368,660	3.5	△ 15,521	△ 4.2
財産収入	23,655	0.2	25,024	0.2	△ 1,369	△ 5.5
寄附金	1,000,008	8.6	1,000,007	9.4	1	0.0
繰入金	1,055,343	9.1	885,389	8.3	169,954	19.2
繰越金	40,000	0.3	40,000	0.4	0	0.0
諸収入	94,887	0.8	92,714	0.9	2,173	2.3
2. 依存財源	7,221,024	62.4	6,538,546	61.5	682,478	10.4
地方譲与税	107,659	0.9	107,659	1.0	0	0.0
利子割交付金	1,000	0.0	2,000	0.0	△ 1,000	△ 50.0
配当割交付金	3,000	0.0	3,000	0.0	0	0.0
株式等譲渡所得割交付金	2,000	0.0	3,000	0.0	△ 1,000	△ 33.3
法人事業税交付金	7,000	0.1	2,846	0.0	4,154	146.0
地方消費税交付金	321,000	2.8	357,000	3.4	△ 36,000	△ 10.1
ゴルフ場利用税交付金	8,000	0.1	8,000	0.1	0	0.0
環境性能割交付金	10,000	0.1	10,000	0.1	0	0.0
地方特例交付金	7,000	0.1	7,000	0.1	0	0.0
地方交付税	4,100,000	35.4	4,210,000	39.6	△ 110,000	△ 2.6
交通安全対策特別交付金	1,600	0.0	1,600	0.0	0	0.0
国庫支出金	861,649	7.4	652,816	6.1	208,833	32.0
道支出金	566,316	4.9	506,459	4.8	59,857	11.8
町債	1,224,800	10.6	667,166	6.3	557,634	83.6
合計	11,575,547	100.0	10,629,822	100.0	945,725	8.9



# 目的別歳出

(単位:千円)

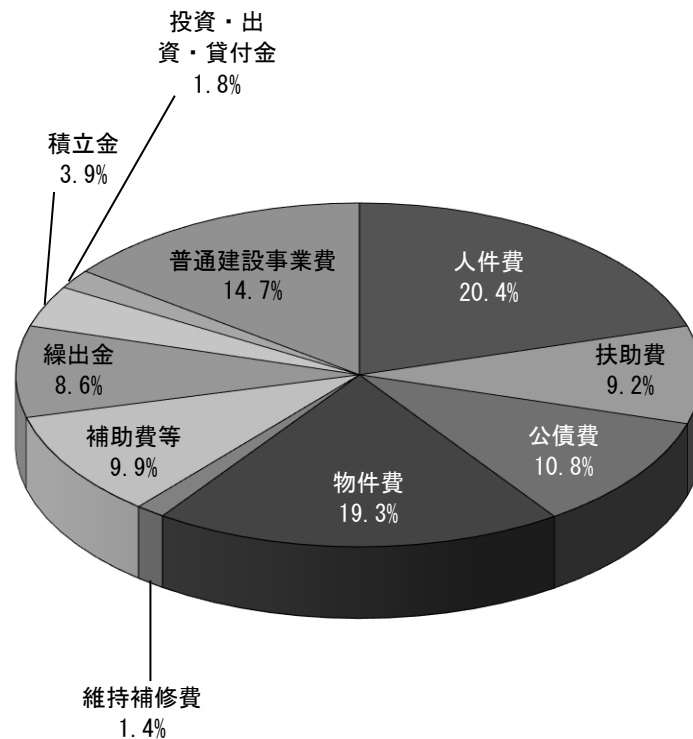
款	令和3年度		令和2年度		比較	
	予算額(A)	構成比 (%)	予算額(B)	構成比 (%)	増減額(C) A-B	伸び率 (%) C/B
1 議会費	79,018	0.7	79,315	0.7	△ 297	△ 0.4
2 総務費	2,554,344	22.1	2,521,352	23.7	32,992	1.3
3 民生費	2,246,939	19.4	2,116,531	19.9	130,408	6.2
4 衛生費	2,104,418	18.2	1,207,125	11.4	897,293	74.3
5 労働費	791	0.0	788	0.0	3	0.4
6 農林水産業費	547,661	4.7	573,440	5.4	△ 25,779	△ 4.5
7 商工費	1,157,709	10.0	1,115,807	10.5	41,902	3.8
8 土木費	716,305	6.2	795,390	7.5	△ 79,085	△ 9.9
9 消防費	97,116	0.8	94,917	0.9	2,199	2.3
10 教育費	817,546	7.1	762,175	7.2	55,371	7.3
11 災害復旧費	187	0.0	188	0.0	△ 1	△ 0.5
12 公債費	1,248,513	10.8	1,357,794	12.8	△ 109,281	△ 8.0
13 予備費	5,000	0.0	5,000	0.0	0	0.0
合計	11,575,547	100.0	10,629,822	100.0	945,725	8.9



# 性質別歳出

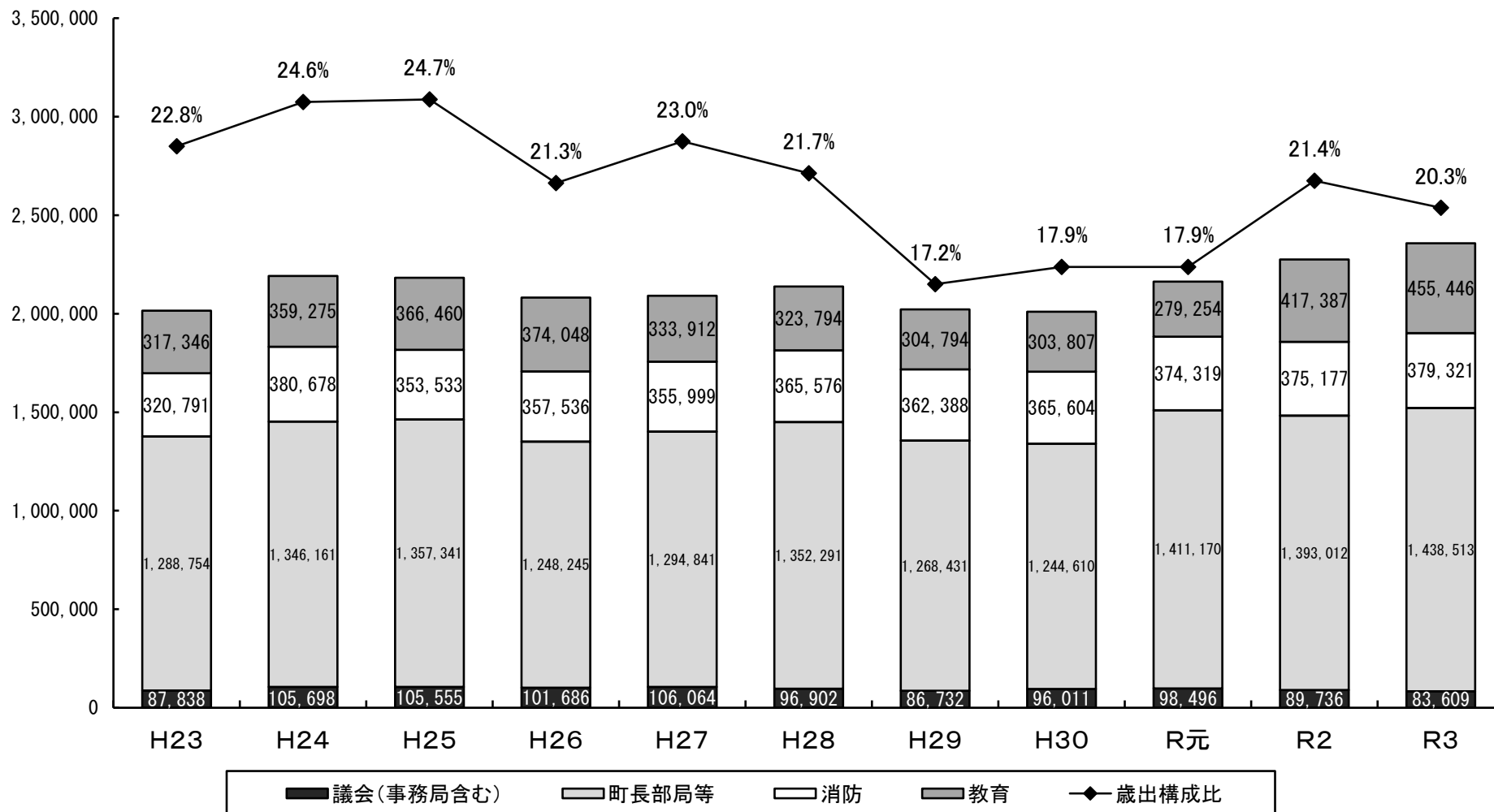
(単位：千円)

区 分	令和3年度		令和2年度		比 較	
	予算額 (A)	構成比 (%)	予算額 (B)	構成比 (%)	増減額 (C) A-B	伸率 (%) C/B
人 件 費 〔職員・議員・委員・会計年度任用職員の給与、報酬などの経費〕	2,356,889	20.4	2,275,312	21.4	81,577	3.6
扶 助 費 〔児童福祉法・身体障害者福祉法などの法令に基づき支出する児童手当や医療扶助などの経費〕	1,069,662	9.2	1,059,542	10.0	10,120	1.0
公 債 費 〔町債の元金・利子や一時借入金の利子などの経費〕	1,248,513	10.8	1,357,794	12.8	△ 109,281	△ 8.0
物 件 費 〔町の経費のうち消費的性質をもつ経費（旅費、消耗品費、施設の光熱水費など）〕	2,238,380	19.3	2,285,905	21.5	△ 47,525	△ 2.1
維 持 補 修 費 〔道路、公共施設などを管理するための補修費〕	159,062	1.4	151,688	1.4	7,374	4.9
補 助 費 等 〔町から他の団体（道・市町村など）や公営企業、民間に対して、行政上の目的により支出される経費〕	1,149,437	9.9	1,237,839	11.6	△ 88,402	△ 7.1
繰 出 金 〔一般会計から特別会計等へ支出される経費〕	992,359	8.6	872,500	8.2	119,859	13.7
積 立 金 〔財政運営を計画的にするため、又は財源の余裕がある場合に、年度間の財源変動に備えて基金に積み立てる経費〕	455,912	3.9	442,207	4.2	13,705	3.1
投資及び出資金・貸付金 〔公営企業や民間に対する出資金・出損金、株式等の取得、現金の貸付に要する経費〕	202,284	1.8	197,187	1.9	5,097	2.6
普通建設事業費 〔道路、橋、学校、庁舎など公共・公用施設の新増設の建設事業に要する投資的経費〕	1,703,049	14.7	749,848	7.0	953,201	127.1
災害復旧事業費 〔台風、地震などの災害により被災した施設を復旧するための経費〕	0	0.0	0	0.0	0	0.0
合 計	11,575,547	100.0	10,629,822	100.0	945,725	8.9



# 人件費の推移(一般会計・当初予算額)

(千円)



※平成23年度については当初予算に給与抑制措置が含まれています。平成25年度から職員の児童手当については扶助費へ区分

しています。また、令和元年度まで物件費に計上されていた臨時職員等に係る経費は、令和2年度から会計年度任用職員の給

# 公債費に関する調書

(単位 千円)

区 分	借入先 (資金名)	令和2年度末 起債現在高見込	区 分	借入先 (資金名)	令和2年度末 起債現在高見込
一般会計債	財務省(財政融資資金)	6,668,236	病院事業債	財務省(財政融資資金)	482,342
	(独)郵便貯金・簡易生命保険管理機構(簡保資金分)	27,020		地方公共団体金融機構	102,967
	(独)郵便貯金・簡易生命保険管理機構(郵貯資金分)	196,797			
	地方公共団体金融機構	1,148,660	小 計		585,309
	旧農林漁業金融公庫	15,201	水道事業債	財務省(財政融資資金)	97,474
	銀行等引受	599,511		地方公共団体金融機構	303,018
	北海道市町村振興協会	1,024,917			
	北海道市町村備荒資金組合	10,848	小 計		400,492
			公共下水道 事業債	財務省(財政融資資金)	2,010,432
				(独)郵便貯金・簡易生命保険管理機構(簡保資金分)	593,554
		地方公共団体金融機構		811,417	
		銀行等引受		4,040	
		小 計		3,419,443	
小 計		9,691,190	全会計合計		14,096,434

(注)「令和2年度末起債現在高見込」には令和2年度分として今後借入予定の起債額が含まれています。