

一般会計等説明資料

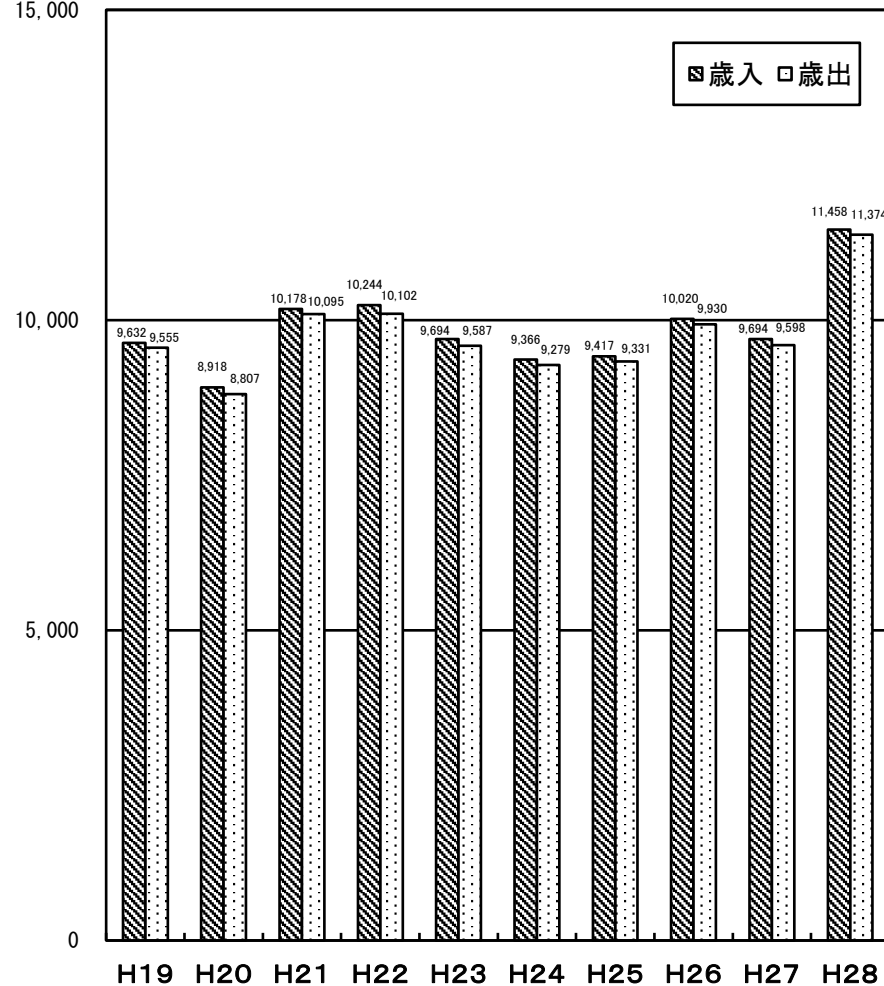
(1) 財政の状況(総括)

(単位：千円)

区 分	平成 28 年度	平成 27 年度	増 減 額
1 歳 入 総 額 (A)	11,458,388	9,693,671	1,764,717
2 歳 出 総 額 (B)	11,374,312	9,597,947	1,776,365
3 差 引 (A)-(B) (C)	84,076	95,724	△ 11,648
4 翌 年 度 へ 繰 越 す べ き 財 源 (D)	3,720	62	3,658
5 実 質 収 支 (C)-(D) (E)	80,356	95,662	△ 15,306
6 単 年 度 収 支 (F)	△ 15,306	9,761	△ 25,067
7 積 立 金 ※ 財 政 調 整 基 金 の み (G)	51,467	41,554	9,913
8 繰 上 償 還 金 (H)	0	0	0
9 積 立 金 取 崩 し 額 ※ 財 政 調 整 基 金 の み (I)	160,000	0	160,000
10 実 質 単 年 度 収 支 (F)+(G)+(H)-(I) (J)	△ 123,839	51,315	△ 175,154

百万円

○ 決算規模の推移

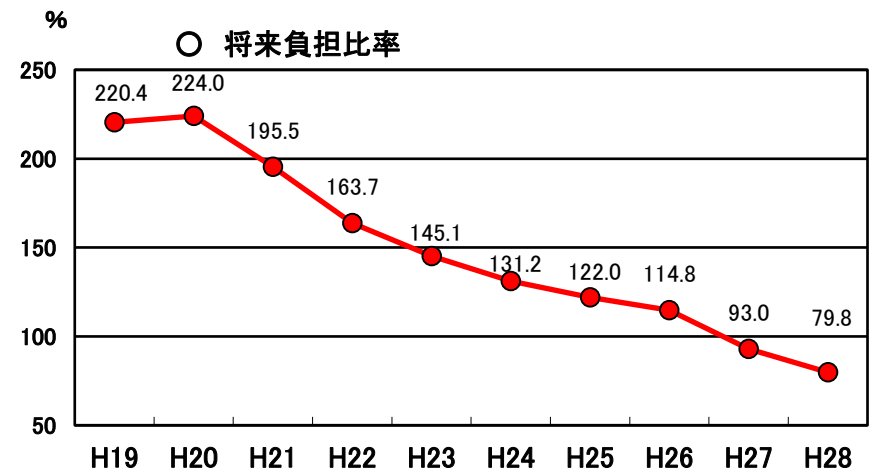
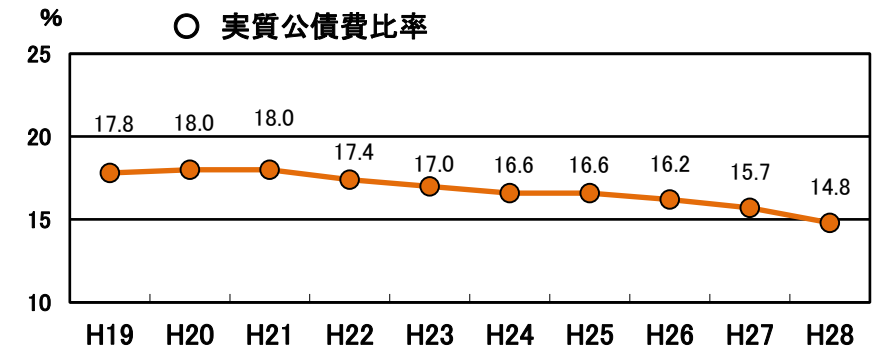
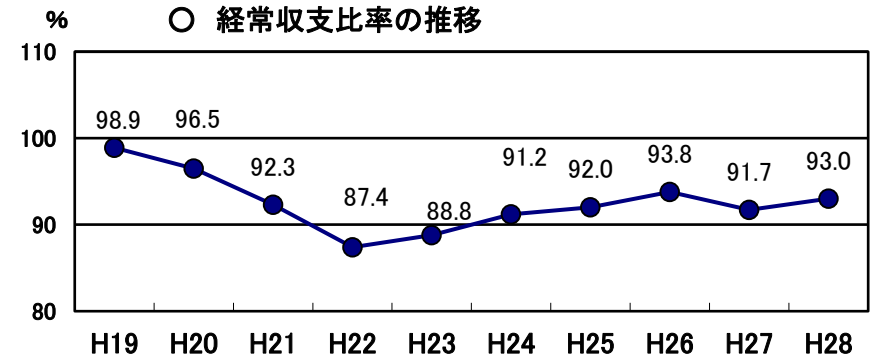


※ 当該資料は地方財政状況調査に基づく数値・指標であり、一般会計とホタテ未利用資源リサイクル事業特別会計を合算しています(「一般会計等」と表記)。
また、一般会計とホタテ未利用資源リサイクル事業特別会計との重複(繰入金・繰出金等)については控除した額で計上しています。

(2) 財政の状況 (各指標等)

(単位：千円)

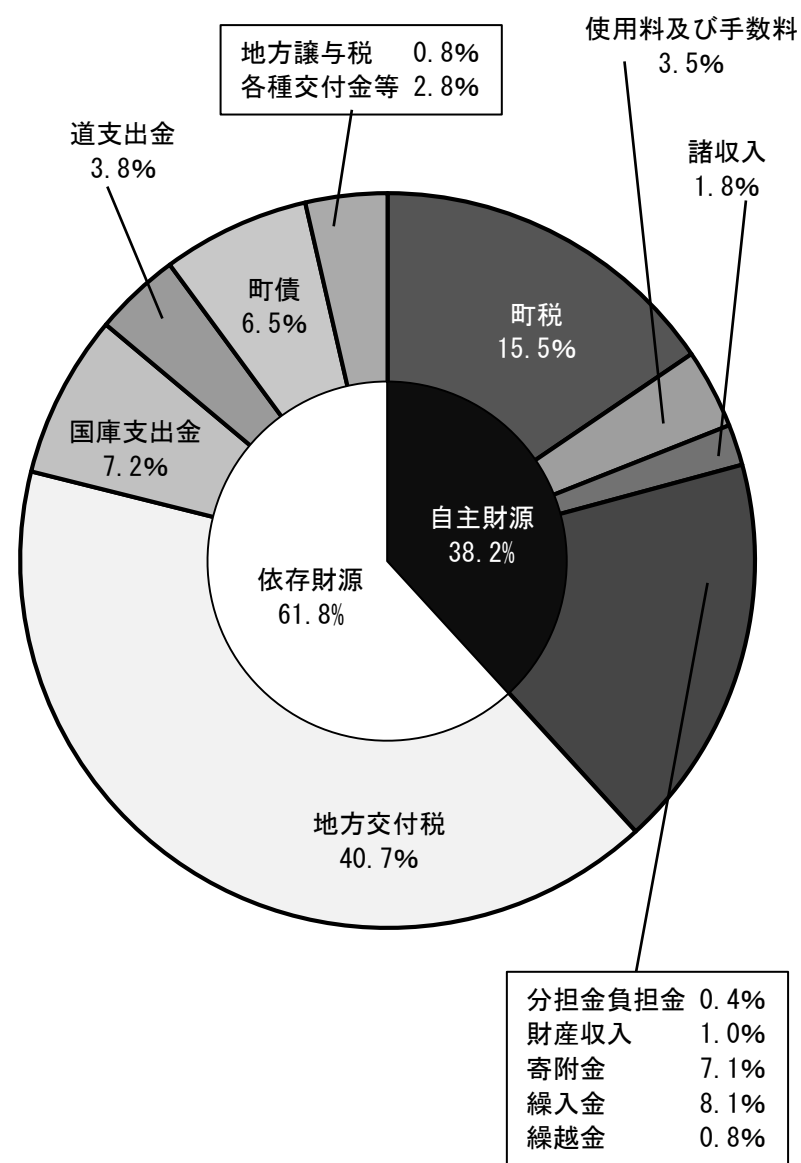
区 分	平成28年度	平成27年度	増 減 額 等	備 考
基準財政需要額	5,625,283	5,593,343	31,940	
基準財政収入額	1,652,807	1,604,555	48,252	
標準財政規模	6,631,017	6,780,335	△ 149,318	臨時財政対策債発行可能額を含めた数値
財政力指数 (3カ年平均)	0.286	0.278	0.008	
経常収支比率 (%)	93.0	91.7	1.3	
実質公債費比率 (%)	14.8	15.7	△ 0.9	
将来負担比率 (%)	79.8	93.0	△ 13.2	
債務負担行為現在高	2,304,349	1,704,502	599,847	
備荒資金組合納付金	280,383	278,508	1,875	



(3) 歳入の状況

(単位：千円)

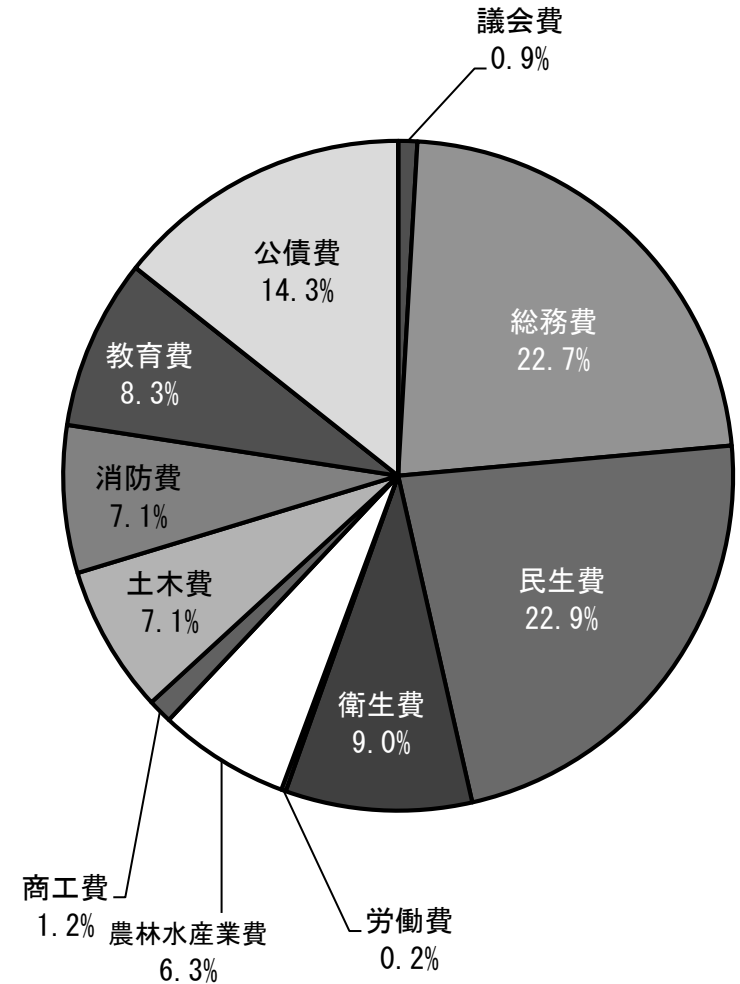
区 分	平成 28 年 度			平成27年度	決算額 増減率 (%)
	決 算 額	う ち 経 常 一 般 財 源	構 成 比 (%)	決 算 額	
1. 自 主 財 源	4,360,763	1,794,808	38.2	2,684,113	62.5
町 税	1,772,411	1,772,411	15.5	1,662,351	6.6
分 担 金 及 び 負 担 金	38,979	0	0.4	50,815	△ 23.3
使 用 料 及 び 手 数 料	405,161	85	3.5	475,357	△ 14.8
財 産 収 入	107,629	22,285	1.0	53,274	102.0
寄 附 金	806,938	0	7.1	32,889	2353.5
繰 入 金	932,581	0	8.1	136,534	583.0
繰 越 金	95,724	0	0.8	90,060	6.3
諸 収 入	201,340	27	1.8	182,833	10.1
2. 依 存 財 源	7,097,625	4,695,999	61.8	7,009,558	1.3
地 方 譲 与 税	90,748	90,748	0.8	90,822	△ 0.1
利 子 割 交 付 金	1,488	1,488	0.0	2,248	△ 33.8
配 当 割 交 付 金	2,773	2,773	0.0	4,547	△ 39.0
株 式 等 譲 渡 所 得 割 交 付 金	1,683	1,683	0.0	3,805	△ 55.8
地 方 消 費 税 交 付 金	301,720	301,720	2.6	345,657	△ 12.7
ゴ ル フ 場 利 用 税 交 付 金	9,366	9,366	0.1	9,993	△ 6.3
自 動 車 取 得 税 交 付 金	15,598	15,598	0.1	13,896	12.2
地 方 特 例 交 付 金	2,677	2,677	0.0	3,785	△ 29.3
地 方 交 付 税	4,665,647	4,268,163	40.7	4,833,403	△ 3.5
交 通 安 全 対 策 特 別 交 付 金	1,783	1,783	0.0	1,742	2.4
国 庫 支 出 金	820,555	0	7.2	789,323	4.0
道 支 出 金	436,629	0	3.8	444,542	△ 1.8
町 債	746,958	0	6.5	465,795	60.4
合 計	11,458,388	6,490,807	100.0	9,693,671	18.2



(4) 目的別歳出の状況

(単位：千円)

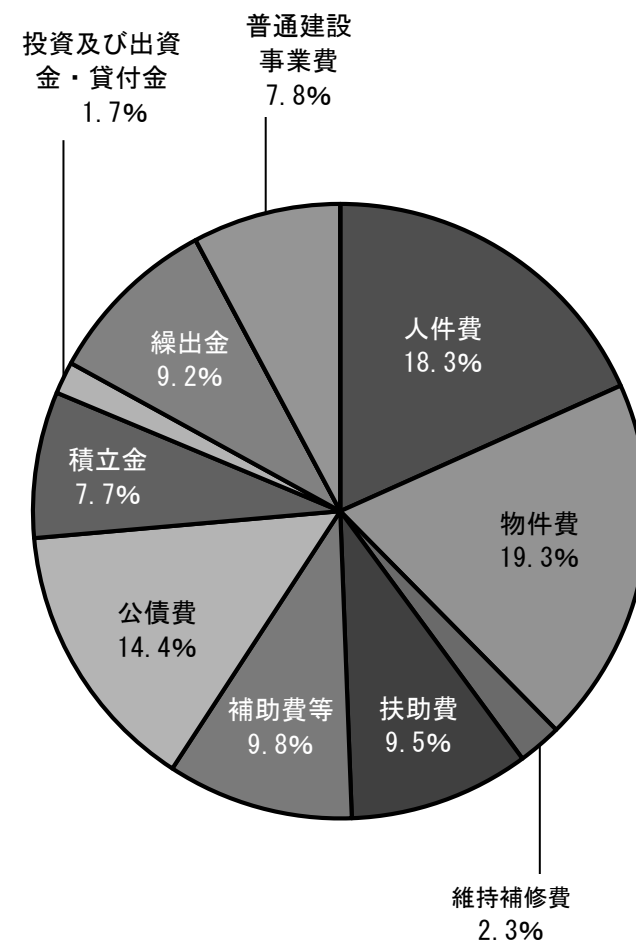
区 分	平成 28 年 度		平成 27 年 度	決 算 額 増 減 額	決 算 額 増 減 率 (%)
	決 算 額	構 成 比 (%)	決 算 額		
議 会 費	104,590	0.9	109,508	△ 4,918	△ 4.5
総 務 費	2,575,315	22.7	1,130,886	1,444,429	127.7
民 生 費	2,603,120	22.9	2,542,858	60,262	2.4
衛 生 費	1,024,063	9.0	1,061,517	△ 37,454	△ 3.5
労 働 費	25,054	0.2	23,913	1,141	4.8
農 林 水 産 業 費	720,086	6.3	813,518	△ 93,432	△ 11.5
商 工 費	133,864	1.2	133,715	149	0.1
土 木 費	811,439	7.1	774,807	36,632	4.7
消 防 費	809,631	7.1	448,338	361,293	80.6
教 育 費	936,983	8.3	899,233	37,750	4.2
災 害 復 旧 費	0	0.0	0	0	0.0
公 債 費	1,630,167	14.3	1,659,654	△ 29,487	△ 1.8
諸 支 出 金	0	0.0	0	0	0.0
前年度繰上充用金	0	0.0	0	0	0.0
合 計	11,374,312	100.0	9,597,947	1,776,365	18.5



(5) 性質別歳出の状況

(単位：千円)

区 分	平成28年度				平成27年度	決算額 増減率 (%)
	決算額	うち経常 一般財源	構成比 (%)	経常収支 比率(%)	決算額	
人 件 費 〔職員の給与、議員・委員の報酬などの経費〕	2,081,960	1,999,303	18.3	29.6	2,046,540	1.7
物 件 費 〔町の経費のうち消費的性質をもつ経費（旅費、消耗品費、施設の光熱水費など）〕	2,198,845	1,057,977	19.3	15.7	1,584,757	38.7
維 持 補 修 費 〔道路、公共施設などを管理するための補修費〕	257,674	133,707	2.3	2.0	245,388	5.0
扶 助 費 〔児童福祉法・身体障害者福祉法などの法令に基づき支出する児童手当や医療扶助などの経費〕	1,083,980	280,196	9.5	4.1	1,013,760	6.9
補 助 費 等 〔町から他の団体（道・市町村など）や公営企業、民間に対して、行政上の目的により支出される経費〕	1,115,332	466,496	9.8	6.9	1,279,437	△ 12.8
公 債 費 〔町債の元金・利子や一時借入金の利子などの経費〕	1,630,167	1,527,937	14.4	22.6	1,659,654	△ 1.8
積 立 金 〔財政運営を計画的にするため、又は財源の余裕がある場合に、年度間の財源変動に備えて基金に積み立てる経費〕	879,421		7.7		93,992	835.6
投資及び出資金・貸付金 〔公営企業や民間に対する出資金・出捐金、株式等の取得、現金の貸付に要する経費〕	191,037	141,040	1.7	2.1	186,143	2.6
繰 出 金 〔一般会計から特別会計へ支出される経費〕	1,045,422	678,753	9.2	10.0	1,004,276	4.1
前年度繰上充用金 〔前年度の歳入不足に充てられた経費〕	0		0.0		0	0.0
普通建設事業費 〔道路、橋、学校、庁舎など公共・公用施設の新増設の建設事業に要する投資的経費〕	890,474		7.8		484,000	84.0
災害復旧事業費 〔台風、地震などの災害により被災した施設を復旧するための経費〕	0		0.0		0	0.0
合 計	11,374,312	6,285,409	100.0	93.0	9,597,947	18.5
※ 決算額合計のうち賃金及び賃金に係る共済費の額	251,975	234,223	2.2	3.7	246,134	2.4

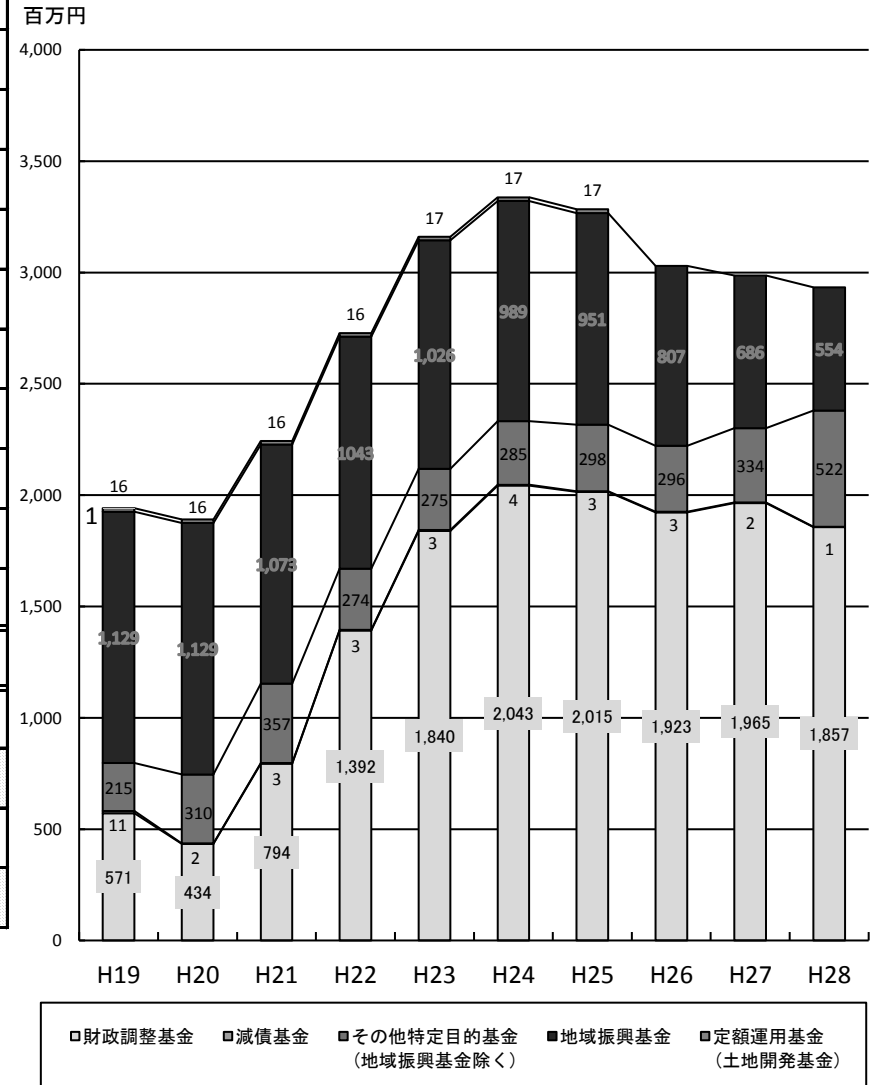


(6) 基金の状況

(単位：千円)

基金名		平成28年度末 残高	平成27年度末 残高	比較増減
財政調整基金		1,856,531	1,965,055	△ 108,524
減債基金		1,122	1,987	△ 865
特定 目的 基金	中山間ふるさと・水と土保全基金	10,090	10,089	1
	担い手育成支援事業基金	35,023	40,707	△ 5,684
	文化センター建設基金	13,789	13,778	11
	定住対策促進基金	67,529	68,153	△ 624
	グリーンピア大沼施設整備等基金	157,204	155,034	2,170
	地域振興基金	553,663	685,639	△ 131,976
	ふるさと応援基金	221,544	35,837	185,707
	ホタテ未利用資源リサイクル施設運営調整基金	17,164	10,531	6,633
	合計		2,933,659	2,986,810
年度末現在人口(人)		16,145	16,433	△ 288
町民一人当たり基金等残高		182	182	0
全会計の基金等残高(現金預金管理分のみ)		3,264,020	3,318,052	△ 54,032
町民一人当たり基金等残高		202	202	0

○ 基金の残高の推移



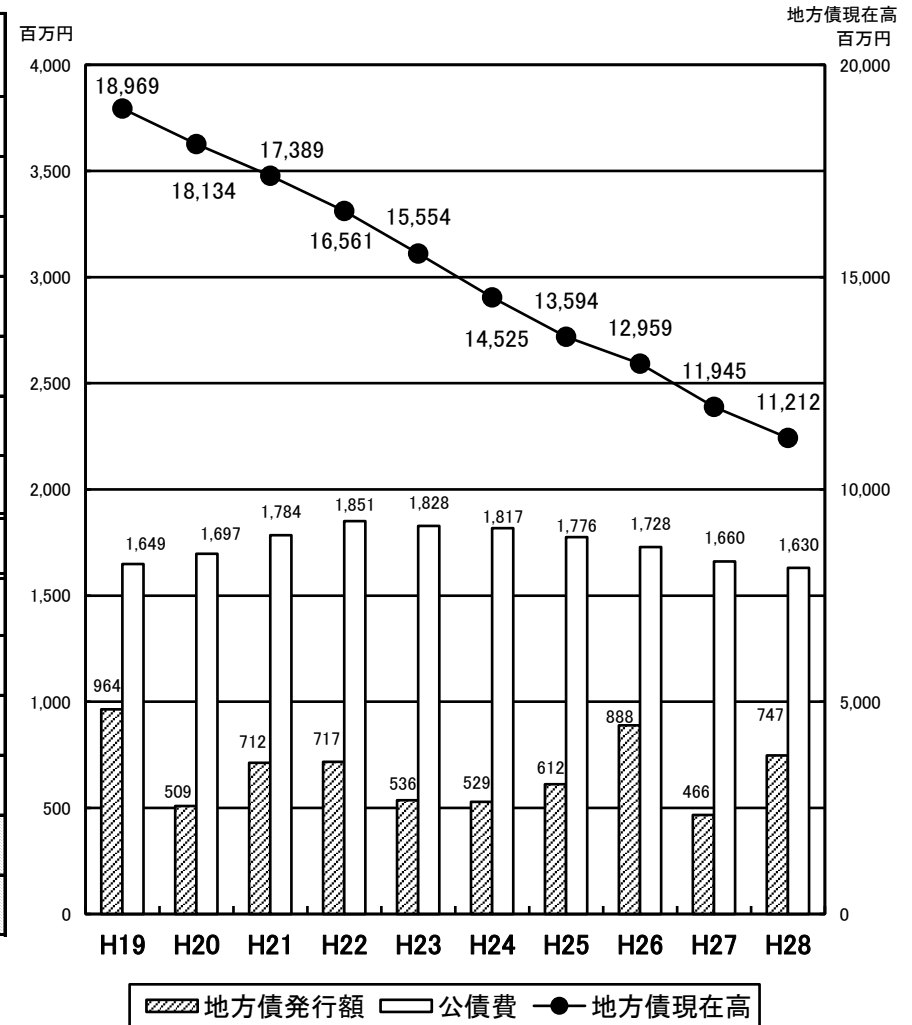
※特別会計基金等を除く一般会計等にかかる基金のみ

(7) 地方債借入先別現在高の状況

(単位：千円)

区 分	平成28年度末 現 在 高	平成27年度末 現 在 高	比 較 増 減
財 政 融 資 資 金	6,301,060	6,543,566	△ 242,506
旧 郵 政 公 社 資 金	824,331	1,013,144	△ 188,813
地方公共団体金融機構資金	1,746,747	1,931,623	△ 184,876
国の予算貸付・政府関係	29,644	32,931	△ 3,287
市中銀行・その他の金融機関	1,457,993	1,718,206	△ 260,213
共 濟 等	852,407	705,174	147,233
そ の 他	0	0	0
一 般 会 計 等 合 計	11,212,182	11,944,644	△ 732,462
年度末現在人口(人)	16,145	16,433	△ 288
町民一人当たり地方債現在高(一般会計等)	694	727	△ 33
全会計の地方債現在高 ①	16,308,148	17,144,673	△ 836,525
①のうち普通交付税算入見込額 ②	9,868,074	10,367,375	△ 499,301
町民一人当たり地方債現在高(全会計)	1,010	1,043	△ 33
②を除く町民一人当たり地方債現在高	399	412	△ 13

○ 地方債の発行額と公債費の推移(一般会計等)



●財政用語解説●

実 質 収 支	決算における歳入歳出の差引額（形式収支）から、翌年度に繰り越すべき財源を控除した額です。
単 年 度 収 支	決算における実質収支から前年度の実質収支を差し引いた額です。これは、実質収支の中には前年度以前からの収支残が累積されているため、これを控除し、当該年度だけの収支を算出します。
実質単年度収支	単年度収支から実質的な黒字要素（財政調整基金積立金、地方債繰上償還額）や赤字要素（財政調整基金取崩し額）を加減した額で当該年度における実質的な収支を把握するためのものです。
基準財政収入額	地方交付税のうち、普通交付税の算定に用いる標準的な税収入を基準財政収入額といい、市町村分にあつては、税収見込額の75%と各譲与税収入見込額が算入されます。
基準財政需要額	普通交付税の算定に用いる数値で、各地方公共団体が合理的かつ妥当な水準における行政を行う場合の財政的な需要額を算定したものをいいます。
標準財政規模	標準的な町税収入見込額に地方譲与税等や普通交付税を加えたもので、地方公共団体の標準的な一般財源の規模を示すものです。実質収支比率などの財政分析数値に用いられます。
財 政 力 指 数	基準財政収入額を基準財政需用額で割って得た数値の過去3年の平均値のことで、地方公共団体の財政に力があるかどうかを表す指標です。 財政力指数が高いほど財源に余裕があるとされ、1を超える地方公共団体は普通交付税の不交付団体となります。
経 常 収 支 比 率	地方税、普通交付税のように用途が特定されておらず毎年度経常的に収入される財源（経常一般財源）のうち、人件費、扶助費、公債費のように毎年度経常的に支出される経費に充当されたものが占める割合です。この割合が高いほど臨時的な支出等に対応できないこととなり、財政構造の硬直化が進んでいる状態といえます。
実質公債費比率	一般会計（ホタテ未利用資源リサイクル事業特別会計を含む）が負担する元利償還金及び準元利償還金の標準財政規模（町の標準的な収入）に対する比率です。
将 来 負 担 比 率	一般会計（ホタテ未利用資源リサイクル事業特別会計を含む）が将来負担すべき実質的な負債の標準財政規模（町の標準的な収入）に対する比率です。
自 主 財 源	地方公共団体が自主的に収入できる財源で、町税、使用料、手数料、財産収入などがこれにあたります。したがって、この割合が高いほど自主的な行政運営ができることとなります。
依 存 財 源	国や道から交付されたり割り当てられたりする財源で、国庫支出金、道支出金、町債、地方交付税などがこれにあたります。