


# 令和6年度 森町各会計予算総括表

(単位:千円)

会計名	区分	令和6年度 (A)	令和5年度 (B)	比較	対前年度 伸び率(%)	(A)のうち 一般会計	
一般会計	歳入・歳出	11,968,111	11,309,703	658,408	5.8		
国民健康保険特別会計	歳入・歳出	2,393,950	2,409,365	△ 15,415	△ 0.6	204,607	
後期高齢者医療特別会計	歳入・歳出	294,784	264,008	30,776	11.7	105,246	
介護保険事業特別会計	歳入・歳出	2,210,154	2,184,726	25,428	1.2	354,752	
介護サービス事業特別会計	歳入・歳出	272,546	265,676	6,870	2.6	90,713	
港湾整備事業特別会計	歳入・歳出	511	511	0	0.0	0	
ホタテ未利用資源リサイクル事業特別会計	歳入・歳出	93,925	87,751	6,174	7.0	18,323	
国民健康保険 病院事業会計	収益的収支	収入	882,811	962,765	△ 79,954	△ 8.3	262,985
		支出	1,215,700	1,207,019	8,681	0.7	
	資本的収支	収入	136,960	98,441	38,519	39.1	13,060
		支出	152,736	144,931	7,805	5.4	
	小計	収入	1,019,771	1,061,206	△ 41,435	△ 3.9	
		支出	1,368,436	1,351,950	16,486	1.2	
水道事業会計	収益的収支	収入	292,391	292,702	△ 311	△ 0.1	
		支出	325,894	330,977	△ 5,083	△ 1.5	
	資本的収支	収入	52,086	29,718	22,368	75.3	
		支出	107,854	89,752	18,102	20.2	
	小計	収入	344,477	322,420	22,057	6.8	
		支出	433,748	420,729	13,019	3.1	
公共下水道事業会計	収益的収支	収入	467,680	456,896	10,784	2.4	229,398
		支出	467,680	456,896	10,784	2.4	
	資本的収支	収入	302,483	219,196	83,287	38.0	155,873
		支出	427,035	341,956	85,079	24.9	
	小計	収入	770,163	676,092	94,071	13.9	
		支出	894,715	798,852	95,863	12.0	
合計	歳入(収入)	19,368,392	18,581,458	786,934	4.2		
	歳出(支出)	19,930,880	19,093,271	837,609	4.4		
	差引	△ 562,488	△ 511,813	△ 50,675		1,434,957	

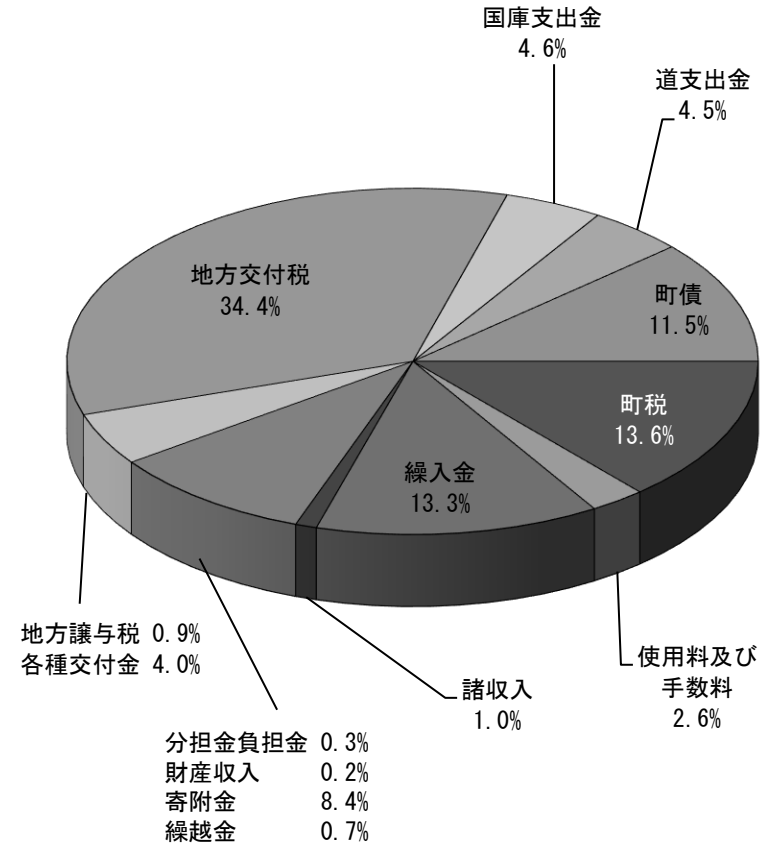
## 予算額(歳出ベース)の推移 (千円)



# 歳入

(単位:千円)

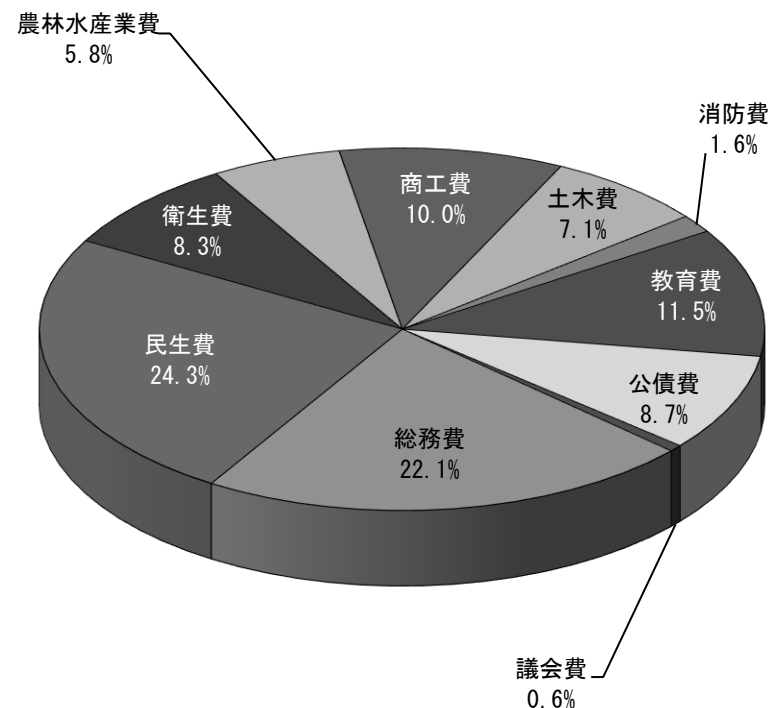
款	令和6年度		令和5年度		比較	
	予算額(A)	構成比(%)	予算額(B)	構成比(%)	増減額(C) A-B	伸び率(%) C/B
1. 自主財源	4,801,942	40.1	4,759,108	42.1	42,834	0.9
町税	1,633,521	13.6	1,648,987	14.6	△ 15,466	△ 0.9
分担金及び負担金	35,111	0.3	72,541	0.6	△ 37,430	△ 51.6
使用料及び手数料	317,141	2.6	322,867	2.9	△ 5,726	△ 1.8
財産収入	23,099	0.2	23,235	0.2	△ 136	△ 0.6
寄附金	1,001,007	8.4	1,000,008	8.8	999	0.1
繰入金	1,593,675	13.3	1,546,262	13.7	47,413	3.1
繰越金	79,934	0.7	60,415	0.5	19,519	32.3
諸収入	118,454	1.0	84,793	0.8	33,661	39.7
2. 依存財源	7,166,169	59.9	6,550,595	57.9	615,574	9.4
地方譲与税	108,902	0.9	105,986	0.9	2,916	2.8
利子割交付金	1,000	0.0	1,000	0.0	0	0.0
配当割交付金	3,000	0.0	3,000	0.0	0	0.0
株式等譲渡所得割交付金	3,000	0.0	3,000	0.0	0	0.0
法人事業税交付金	25,000	0.2	20,000	0.2	5,000	25.0
地方消費税交付金	375,000	3.1	375,000	3.3	0	0.0
ゴルフ場利用税交付金	8,000	0.1	8,000	0.1	0	0.0
環境性能割交付金	7,000	0.1	10,000	0.1	△ 3,000	△ 30.0
地方特例交付金	55,419	0.5	5,000	0.1	50,419	1008.4
地方交付税	4,110,000	34.4	4,170,000	36.9	△ 60,000	△ 1.4
交通安全対策特別交付金	1,400	0.0	1,600	0.0	△ 200	△ 12.5
国庫支出金	554,971	4.6	580,447	5.1	△ 25,476	△ 4.4
道支出金	540,777	4.5	522,162	4.6	18,615	3.6
町債	1,372,700	11.5	745,400	6.6	627,300	84.2
合計	11,968,111	100.0	11,309,703	100.0	658,408	5.8



# 目的別歳出

(単位:千円)

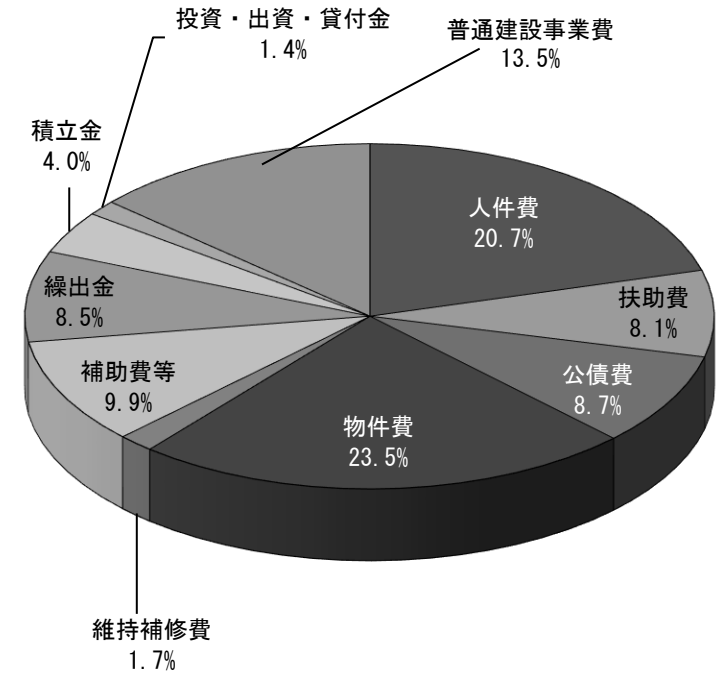
款	令和6年度		令和5年度		比較	
	予算額(A)	構成比(%)	予算額(B)	構成比(%)	増減額(C) A-B	伸び率(%) C/B
1 議会費	73,968	0.6	71,911	0.6	2,057	2.9
2 総務費	2,641,782	22.1	2,747,931	24.3	△ 106,149	△ 3.9
3 民生費	2,912,557	24.3	2,335,576	20.7	576,981	24.7
4 衛生費	992,365	8.3	1,209,427	10.7	△ 217,062	△ 17.9
5 労働費	620	0.0	734	0.0	△ 114	△ 15.5
6 農林水産業費	688,618	5.8	690,745	6.1	△ 2,127	△ 0.3
7 商工費	1,197,146	10.0	1,191,578	10.5	5,568	0.5
8 土木費	849,804	7.1	781,490	6.9	68,314	8.7
9 消防費	194,486	1.6	120,887	1.1	73,599	60.9
10 教育費	1,368,643	11.5	1,072,586	9.5	296,057	27.6
11 災害復旧費	193	0.0	188	0.0	5	2.7
12 公債費	1,042,929	8.7	1,081,650	9.6	△ 38,721	△ 3.6
13 予備費	5,000	0.0	5,000	0.0	0	0.0
合計	11,968,111	100.0	11,309,703	100.0	658,408	5.8



# 性質別歳出

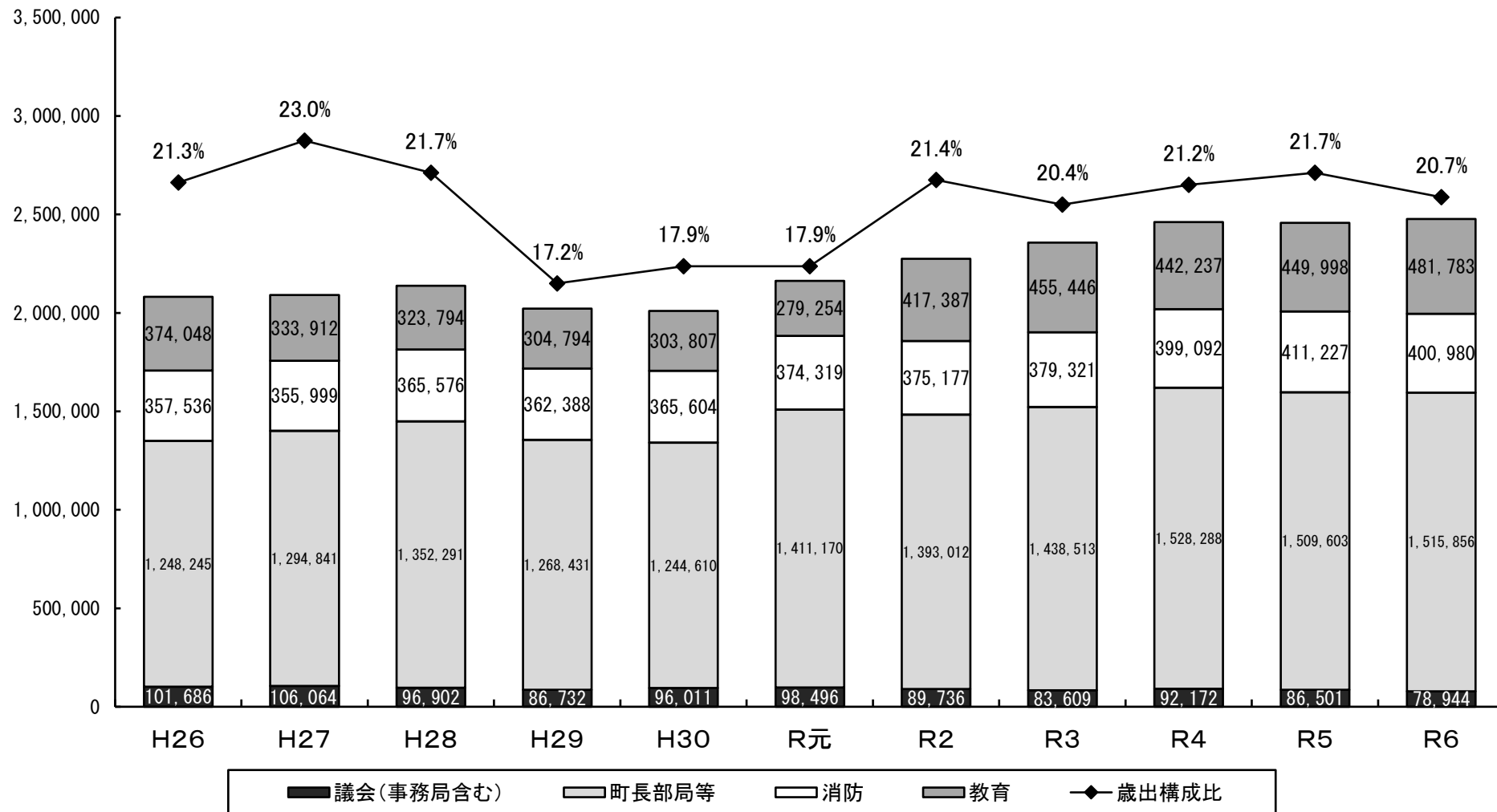
(単位：千円)

区 分	令和6年度		令和5年度		比較	
	予算額 (A)	構成比 (%)	予算額 (B)	構成比 (%)	増減額 (C) A-B	伸率 (%) C/B
人 件 費 〔職員・議員・委員・会計年度任用職員の給与、報酬などの経費〕	2,477,563	20.7	2,457,329	21.7	20,234	0.8
扶 助 費 〔児童福祉法・身体障害者福祉法などの法令に基づき支出する児童手当や医療扶助などの経費〕	972,582	8.1	982,931	8.7	△ 10,349	△ 1.1
公 債 費 〔町債の元金・利子や一時借入金の利子などの経費〕	1,042,929	8.7	1,081,650	9.6	△ 38,721	△ 3.6
物 件 費 〔町の経費のうち消費的性質をもつ経費（旅費、消耗品費、施設の光熱水費など）〕	2,809,941	23.5	2,904,135	25.7	△ 94,194	△ 3.2
維 持 補 修 費 〔道路、公共施設などを管理するための補修費〕	203,039	1.7	190,376	1.7	12,663	6.7
補 助 費 等 〔町から他の団体（道・市町村など）や公営企業、民間に対して、行政上の目的により支出される経費〕	1,183,782	9.9	1,289,205	11.4	△ 105,423	△ 8.2
繰 出 金 〔一般会計から特別会計等へ支出される経費〕	1,018,607	8.5	986,227	8.7	32,380	3.3
積 立 金 〔財政運営を計画的にするため、又は財源の余裕がある場合に、年度間の財源変動に備えて基金に積み立てる経費〕	478,555	4.0	460,604	4.1	17,951	3.9
投資及び出資金・貸付金 〔公営企業や民間に対する出資金・出損金、株式等の取得、現金の貸付に要する経費〕	168,933	1.4	226,842	2.0	△ 57,909	△ 25.5
普通建設事業費 〔道路、橋、学校、庁舎など公共・公用施設の新増設の建設事業に要する投資的経費〕	1,612,180	13.5	730,404	6.4	881,776	120.7
災害復旧事業費 〔台風、地震などの災害により被災した施設を復旧するための経費〕	0	0.0	0	0.0	0	0.0
合 計	11,968,111	100.0	11,309,703	100.0	658,408	5.8



# 人件費の推移(一般会計・当初予算額)

(千円)



※平成25年度から職員の児童手当については扶助費へ区分しています。また、令和元年度まで物件費に計上されていた臨時職員等に係る経費は、令和2年度から会計年度任用職員の給与・報酬等として人件費に計上されています。

# 公債費に関する調書

(単位 千円)

区 分	借入先 (資金名)	令和5年度末 起債現在高見込	区 分	借入先 (資金名)	令和5年度末 起債現在高見込	
一般会計債	財務省(財政融資資金)	6,811,409	病院事業債	財務省(財政融資資金)	0	
	(独)郵便貯金・簡易生命保険管理機構(簡保資金分)	5,155		地方公共団体金融機構	118,938	
	(独)郵便貯金・簡易生命保険管理機構(郵貯資金分)	39,399				
	地方公共団体金融機構	970,039	小 計		118,938	
	旧農林漁業金融公庫	5,766	水道事業債	財務省(財政融資資金)	50,072	
	銀行等引受	579,010		地方公共団体金融機構	364,599	
	北海道市町村振興協会	877,225				
	北海道市町村備荒資金組合	0		小 計		414,671
				公共下水道 事業債	財務省(財政融資資金)	1,715,965
			(独)郵便貯金・簡易生命保険管理機構(簡保資金分)		422,903	
		地方公共団体金融機構	610,216			
		銀行等引受	0			
			小 計		2,749,084	
小 計			全会計合計			
		9,288,003			12,570,696	

(注)「令和5年度末起債現在高見込」には令和5年度分として今後借入予定の起債額が含まれています。