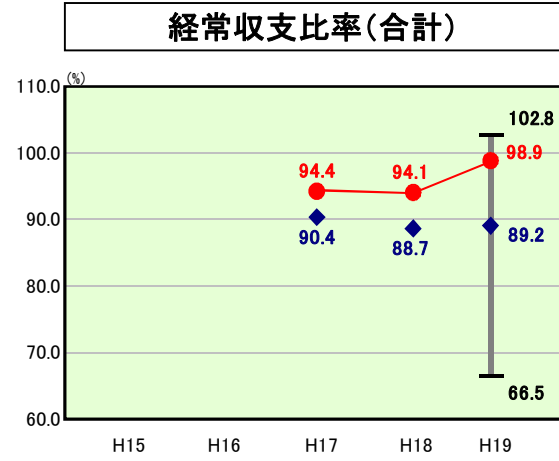


歳出比較分析表(平成19年度普通会計決算)

北海道 森町

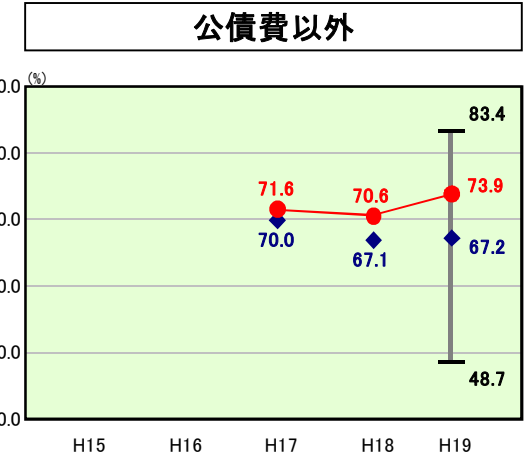
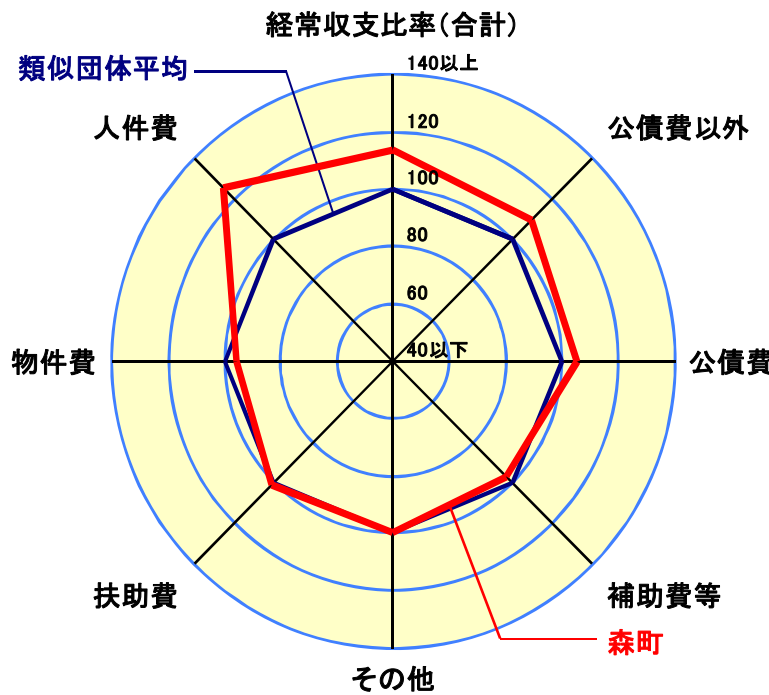
経常収支比率の分析



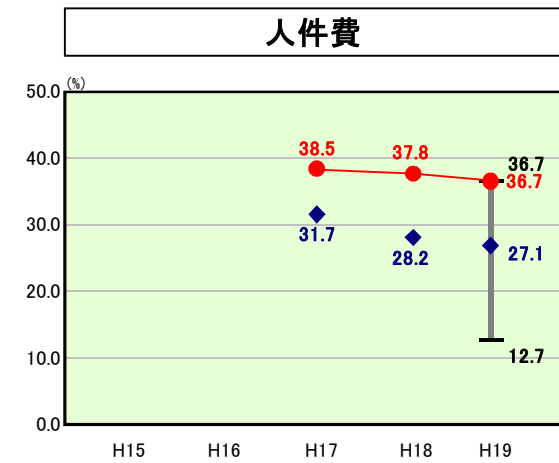
当該団体値 ●
類似団体内平均値 ◆
類似団体内最大値 ⊥
類似団体内最小値 ⊥

人口 18,693 人(H20.3.31現在)
面積 368.27 km²
歳入総額 9,632,486 千円
歳出総額 9,555,038 千円

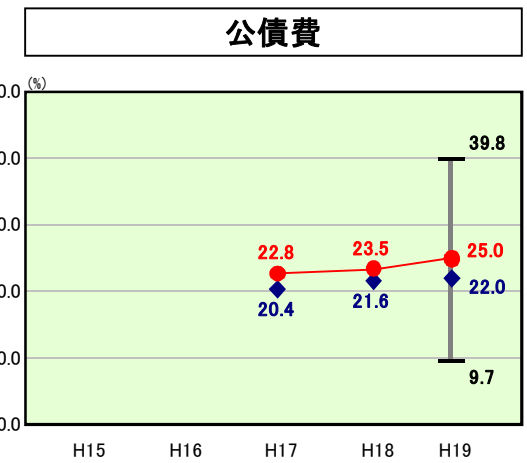
H19類似団体内順位 33/34
全国市町村平均 92.0
北海道市町村平均 92.0



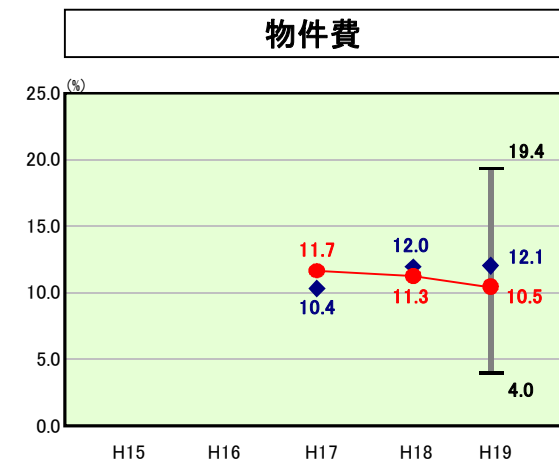
H19類似団体内順位 30/34
全国市町村平均 71.7
北海道市町村平均 68.6



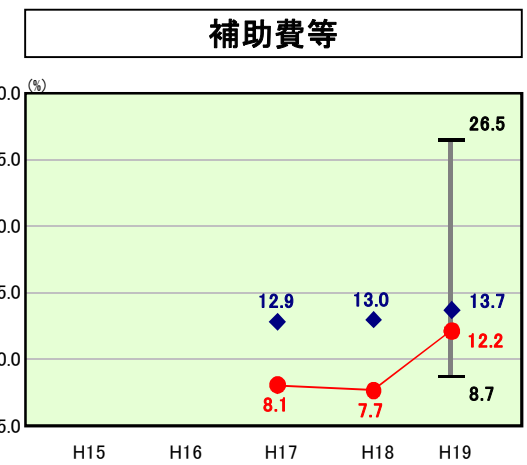
H19類似団体内順位 34/34
全国市町村平均 28.0
北海道市町村平均 25.2



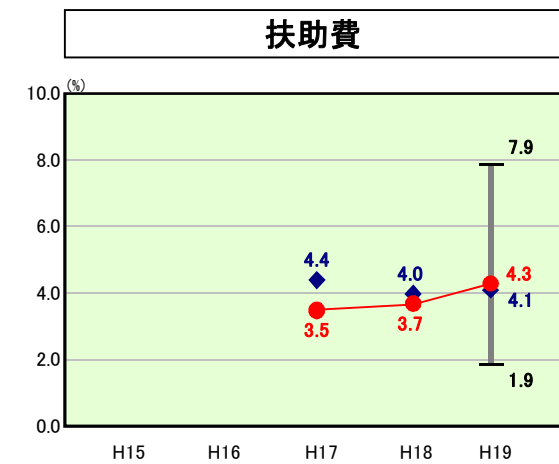
H19類似団体内順位 24/34
全国市町村平均 20.3
北海道市町村平均 23.4



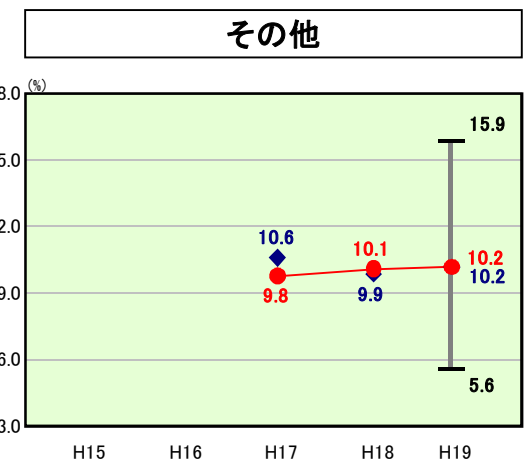
H19類似団体内順位 15/34
全国市町村平均 13.1
北海道市町村平均 11.4



H19類似団体内順位 14/34
全国市町村平均 10.4
北海道市町村平均 11.4



H19類似団体内順位 23/34
全国市町村平均 8.8
北海道市町村平均 8.8



H19類似団体内順位 15/34
全国市町村平均 11.4
北海道市町村平均 11.8

分析欄

人件費:
類似団体平均と比較すると、人件費に係る経常収支比率は高くなっているが、その要因として平成17年4月1日合併に伴う職員増が挙げられる。また、ゴミ処理業務、消防業務及び保育所(6箇所設置)などの施設運営を直営で行っているために職員数が類似団体平均と比較して多いことも大きな要因であり、行政サービス提供の差異によるものと言える。しかし、これら要件を考慮した場合であっても、人口1人当たりの決算額は類似団体平均を上回っている状況であり、今後は定員適正化計画等に基づきながら、人件費関係経費全体について抑制していく必要がある。

物件費:
類似団体平均と比較すると、物件費に係る経常収支比率は若干下回っているが、人口1人当たりの決算額は類似団体平均を上回っている状況にある。要因としては、埋蔵文化財発掘事業などの臨時的経費が発生したことによるものであるが、今後も事務事業の精査を徹底し、経費削減に努める。

扶助費:
類似団体平均と比較すると、扶助費に係る経常収支比率が0.2%上回った。障害者の自立支援医療費等の増加が要因となっている。

補助費等:
類似団体平均と比較すると、補助費等費に係る経常収支比率は低くなっている。要因としてはゴミ処理業務及び消防業務について直営で行っていることにより、当該業務に要する経費が人件費や物件費等へ直接計上されているためである。なお、平成19年度における増加要因は、病院事業会計への赤字補てん的な繰出し及び下水道事業会計への繰出し基準の見直しによる繰出しの増加によるものである。

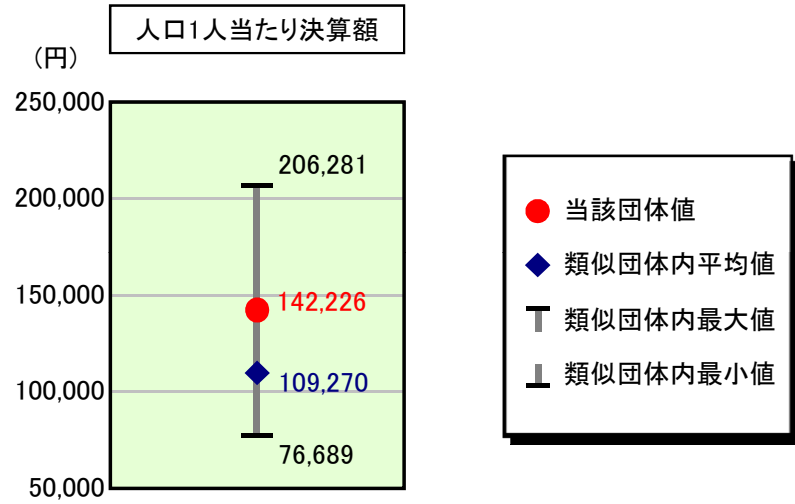
公債費:
合併町の地方債を引き継いだことに加え、同じく合併に伴う公共施設整備等により地方債現在高が増加した影響で、地方債の元利償還金が増加傾向にあり、公債費にかかる経常収支比率は類似団体平均を3.0%上回っている。さらに下水道事業などの公営企業債の元利償還金に係るものなど公債費に類似の経費を合わせると、人口1人当たりの歳出決算額は類似団体平均を15.6%上回っており、公債費の負担は非常に重たいものとなっている。公債費のピークは平成22年度頃になると見込まれ、それまでは厳しい財政運営となることと予想される。今後は、毎年度の償還元金と新規発行額のバランスを考慮し、地方債の新規発行を伴う普通建設事業を抑制していく。

普通建設事業費:

歳出比較分析表(平成19年度普通会計決算)

北海道 森町

人件費及び人件費に準ずる費用の分析



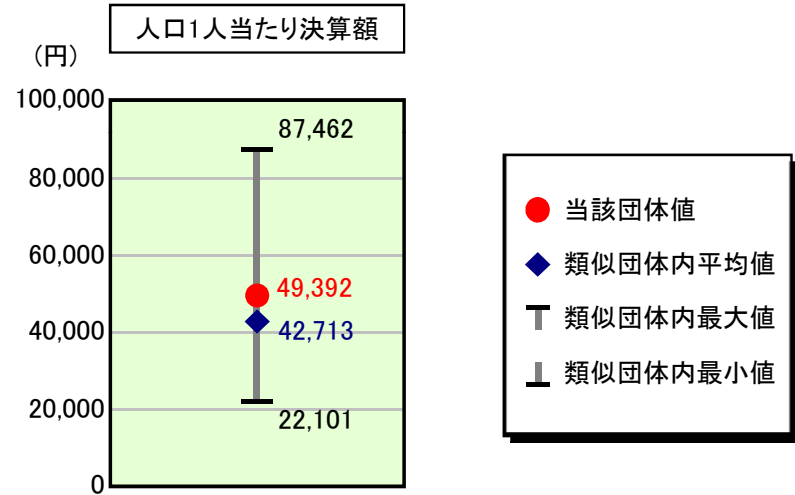
	当該団体決算額 (千円)	人口1人当たり決算額	
	2,419,407	129,429	93,226
	203,956	10,911	5,711
	12,103	647	13,479
	106,573	5,701	1,586
	-	-	-
	127,536	6,823	4,248
	30,459	1,629	1,851
	241,407	12,914	10,832
	2,658,627	142,226	109,270

参考

1,000	14.44	10.43	4.01
	99.3	95.1	4.2

19

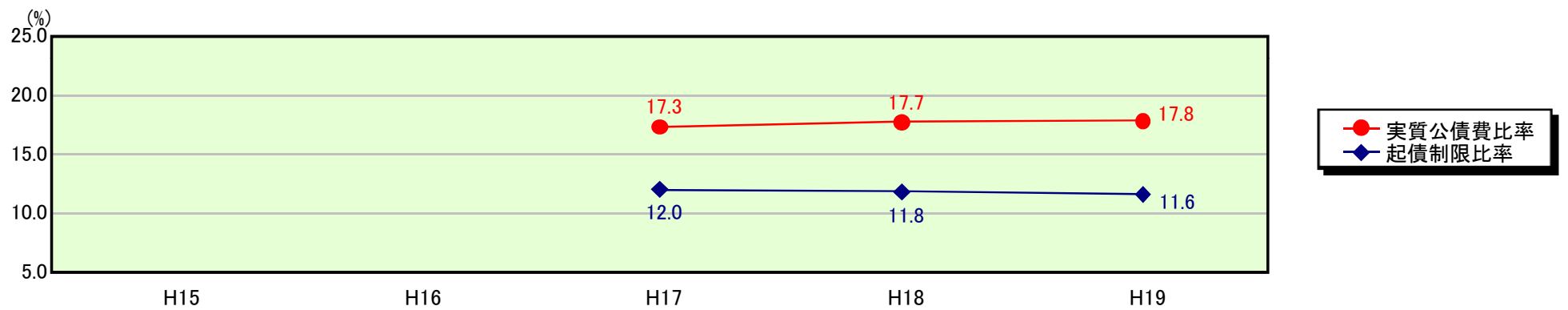
公債費及び公債費に準ずる費用の分析



	当該団体決算額 (千円)	人口1人当たり決算額	
	1,548,563	82,842	68,721
	-	-	-
	305,882	16,363	14,695
	60,497	3,236	5,095
	178,380	9,543	3,003
	-	-	17
	1,170,037	62,592	48,817
	923,285	49,392	42,713

20

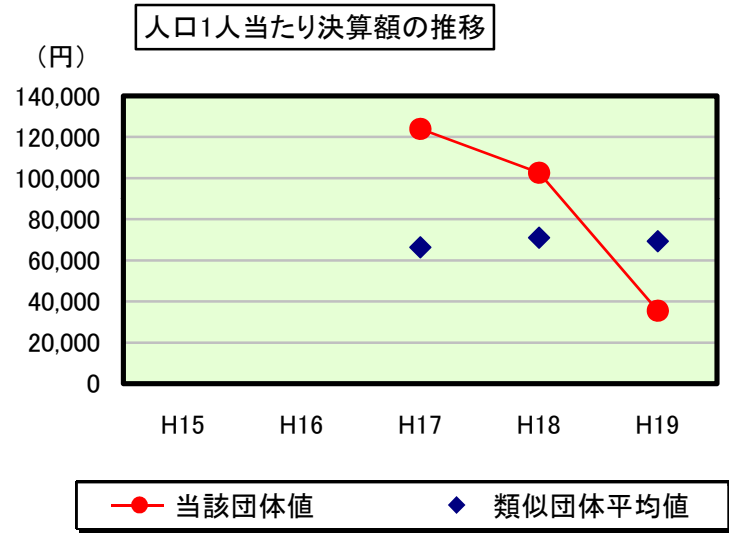
※参考 実質公債費比率及び起債制限比率の推移



歳出比較分析表(平成19年度普通会計決算)

北海道 森町

普通建設事業費の分析



普通建設事業費

						(A) - (B)
		()	(% (A))	()	(% (B))	
H15	-	-	-	-	-	-
H16	-	-	-	-	-	-
H17	2,392,041	123,978	-	66,347	-	-
	1,005,331	52,106	-	37,299	-	-
H18	1,947,663	102,633	17.2	70,966	7.0	24.2
	1,341,160	70,673	35.6	39,164	5.0	30.6
H19	662,299	35,430	65.5	69,282	2.4	63.1
	177,022	9,470	86.6	32,828	16.2	70.4
	1,667,334	87,347	41.4	68,865	2.3	43.7
	841,171	44,083	25.5	36,430	5.6	19.9