

### 年齢別人口集計表

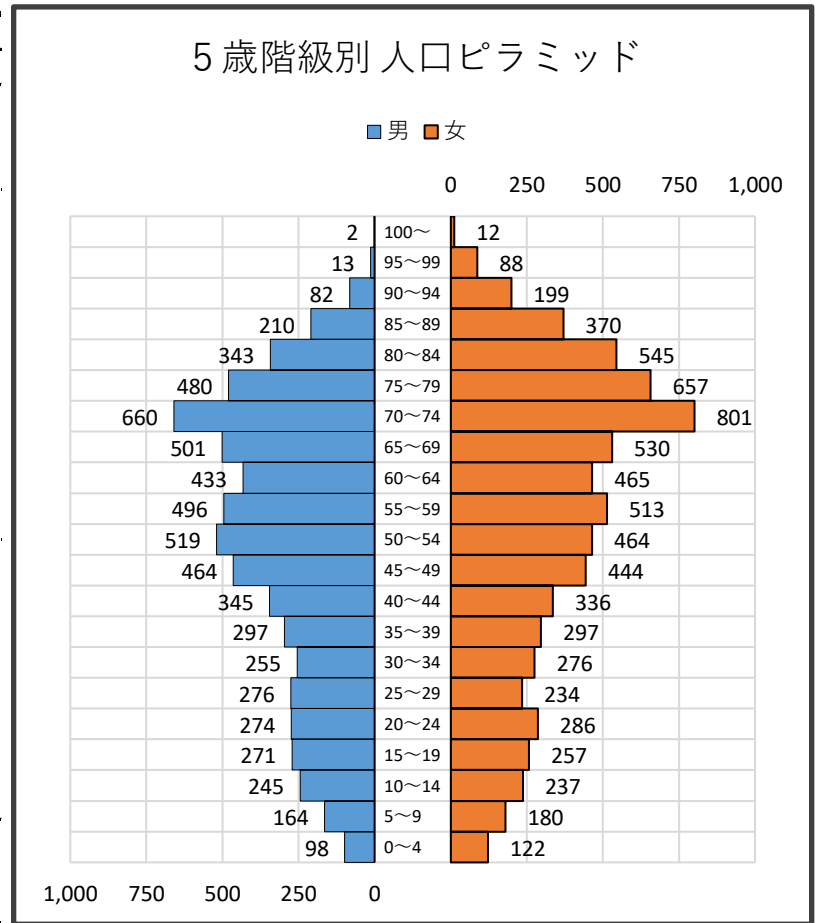
● 各歳別

令和6年4月末現在

年齢	男	女	計	年齢	男	女	計	年齢	男	女	計
0	17	20	37	35	50	55	105	70	108	143	251
1	20	18	38	36	46	54	100	71	139	157	296
2	19	31	50	37	61	53	114	72	129	151	280
3	23	16	39	38	70	61	131	73	144	161	305
4	19	37	56	39	70	74	144	74	140	189	329
5	30	39	69	40	68	70	138	75	146	154	300
6	32	27	59	41	59	59	118	76	115	163	278
7	26	40	66	42	69	71	140	77	102	141	243
8	38	33	71	43	67	67	134	78	57	106	163
9	38	41	79	44	82	69	151	79	60	93	153
10	52	47	99	45	95	83	178	80	78	113	191
11	38	51	89	46	78	80	158	81	90	97	187
12	50	50	100	47	89	83	172	82	57	130	187
13	58	41	99	48	89	91	180	83	67	111	178
14	47	48	95	49	113	107	220	84	51	94	145
15	54	49	103	50	104	80	184	85	57	90	147
16	60	43	103	51	107	118	225	86	48	90	138
17	43	66	109	52	112	90	202	87	33	69	102
18	55	51	106	53	109	105	214	88	41	71	112
19	59	48	107	54	87	71	158	89	31	50	81
20	44	55	99	55	112	98	210	90	29	48	77
21	59	60	119	56	100	100	200	91	22	42	64
22	55	50	105	57	95	109	204	92	17	40	57
23	65	61	126	58	83	94	177	93	8	40	48
24	51	60	111	59	106	112	218	94	6	29	35
25	66	55	121	60	90	78	168	95	4	31	35
26	52	51	103	61	87	89	176	96	2	32	34
27	62	53	115	62	76	84	160	97	1	13	14
28	58	31	89	63	85	99	184	98	4	9	13
29	38	44	82	64	95	115	210	99	2	3	5
30	45	53	98	65	82	95	177	100	-	5	5
31	57	45	102	66	103	103	206	101~	2	7	9
32	49	58	107	67	102	100	202				
33	61	68	129	68	94	95	189	総数	6,428	7,313	13,741
34	43	52	95	69	120	137	257	世帯数	7,440	-	-

● 5歳階級別

年齢階級	人口			割合(%)		
	男	女	計	男	女	計
0~4	98	122	220	1.5	1.7	1.6
5~9	164	180	344	2.6	2.5	2.5
10~14	245	237	482	3.8	3.2	3.5
15~19	271	257	528	4.2	3.5	3.8
20~24	274	286	560	4.3	3.9	4.1
25~29	276	234	510	4.3	3.2	3.7
30~34	255	276	531	4.0	3.8	3.9
35~39	297	297	594	4.6	4.1	4.3
40~44	345	336	681	5.4	4.6	5.0
45~49	464	444	908	7.2	6.1	6.6
50~54	519	464	983	8.1	6.3	7.2
55~59	496	513	1,009	7.7	7.0	7.3
60~64	433	465	898	6.7	6.4	6.5
65~69	501	530	1,031	7.8	7.2	7.5
70~74	660	801	1,461	10.3	11.0	10.6
75~79	480	657	1,137	7.5	9.0	8.3
80~84	343	545	888	5.3	7.5	6.5
85~89	210	370	580	3.3	5.1	4.2
90~94	82	199	281	1.3	2.7	2.0
95~99	13	88	101	0.2	1.2	0.7
100~	2	12	14	0.0	0.2	0.1
0~14	507	539	1,046	7.9	7.4	7.6
15~64	3,630	3,572	7,202	56.5	48.8	52.4
65~	2,291	3,202	5,493	35.6	43.8	40.0



# 年齢別人口集計表

● 各歳別

令和6年5月末現在

年齢	男	女	計	年齢	男	女	計	年齢	男	女	計
0			-	35			-	70			-
1			-	36			-	71			-
2			-	37			-	72			-
3			-	38			-	73			-
4			-	39			-	74			-
5			-	40			-	75			-
6			-	41			-	76			-
7			-	42			-	77			-
8			-	43			-	78			-
9			-	44			-	79			-
10			-	45			-	80			-
11			-	46			-	81			-
12			-	47			-	82			-
13			-	48			-	83			-
14			-	49			-	84			-
15			-	50			-	85			-
16			-	51			-	86			-
17			-	52			-	87			-
18			-	53			-	88			-
19			-	54			-	89			-
20			-	55			-	90			-
21			-	56			-	91			-
22			-	57			-	92			-
23			-	58			-	93			-
24			-	59			-	94			-
25			-	60			-	95			-
26			-	61			-	96			-
27			-	62			-	97			-
28			-	63			-	98			-
29			-	64			-	99			-
30			-	65			-	100			-
31			-	66			-	101~			-
32			-	67			-				-
33			-	68			-	総数	-	-	-
34			-	69			-	世帯数			-

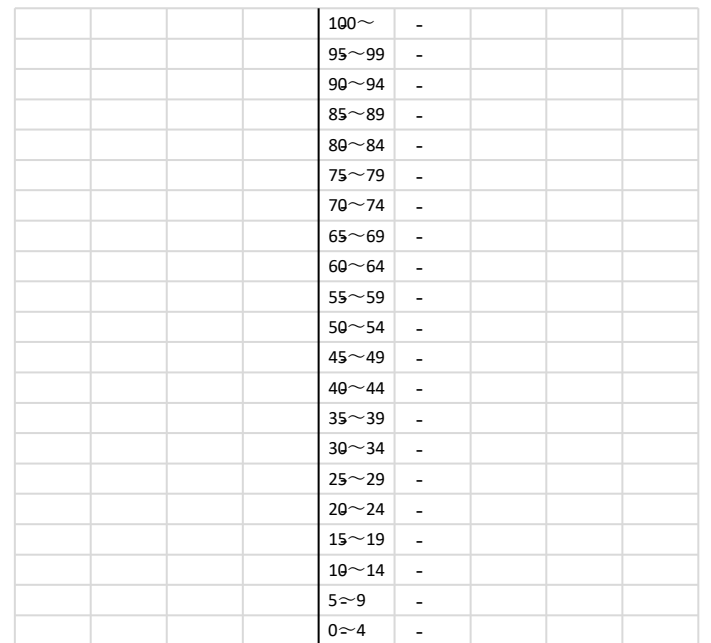
● 5歳階級別

年齢階級	人口			割合(%)		
	男	女	計	男	女	計
0~4	-	-	-	-	-	-
5~9	-	-	-	-	-	-
10~14	-	-	-	-	-	-
15~19	-	-	-	-	-	-
20~24	-	-	-	-	-	-
25~29	-	-	-	-	-	-
30~34	-	-	-	-	-	-
35~39	-	-	-	-	-	-
40~44	-	-	-	-	-	-
45~49	-	-	-	-	-	-
50~54	-	-	-	-	-	-
55~59	-	-	-	-	-	-
60~64	-	-	-	-	-	-
65~69	-	-	-	-	-	-
70~74	-	-	-	-	-	-
75~79	-	-	-	-	-	-
80~84	-	-	-	-	-	-
85~89	-	-	-	-	-	-
90~94	-	-	-	-	-	-
95~99	-	-	-	-	-	-
100~	-	-	-	-	-	-
0~14	-	-	-	-	-	-
15~64	-	-	-	-	-	-
65~	-	-	-	-	-	-

## 5歳階級別人口ピラミッド

■ 男 ■ 女

0 250 500 750 1,000



1,000 750 500 250 0

# 年齢別人口集計表

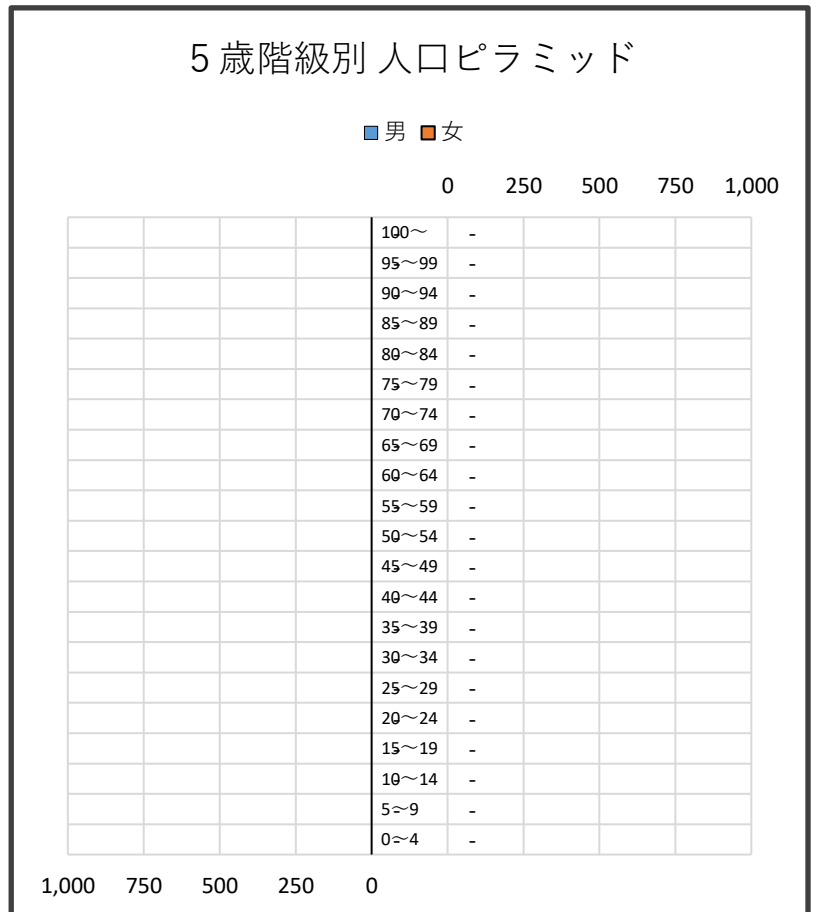
● 各歳別

令和6年6月末現在

年齢	男	女	計	年齢	男	女	計	年齢	男	女	計
0			-	35			-	70			-
1			-	36			-	71			-
2			-	37			-	72			-
3			-	38			-	73			-
4			-	39			-	74			-
5			-	40			-	75			-
6			-	41			-	76			-
7			-	42			-	77			-
8			-	43			-	78			-
9			-	44			-	79			-
10			-	45			-	80			-
11			-	46			-	81			-
12			-	47			-	82			-
13			-	48			-	83			-
14			-	49			-	84			-
15			-	50			-	85			-
16			-	51			-	86			-
17			-	52			-	87			-
18			-	53			-	88			-
19			-	54			-	89			-
20			-	55			-	90			-
21			-	56			-	91			-
22			-	57			-	92			-
23			-	58			-	93			-
24			-	59			-	94			-
25			-	60			-	95			-
26			-	61			-	96			-
27			-	62			-	97			-
28			-	63			-	98			-
29			-	64			-	99			-
30			-	65			-	100			-
31			-	66			-	101～			-
32			-	67			-				-
33			-	68			-	<b>総数</b>	-	-	-
34			-	69			-	<b>世帯数</b>			-

● 5歳階級別

年齢階級	人口			割合(%)		
	男	女	計	男	女	計
0～4	-	-	-	-	-	-
5～9	-	-	-	-	-	-
10～14	-	-	-	-	-	-
15～19	-	-	-	-	-	-
20～24	-	-	-	-	-	-
25～29	-	-	-	-	-	-
30～34	-	-	-	-	-	-
35～39	-	-	-	-	-	-
40～44	-	-	-	-	-	-
45～49	-	-	-	-	-	-
50～54	-	-	-	-	-	-
55～59	-	-	-	-	-	-
60～64	-	-	-	-	-	-
65～69	-	-	-	-	-	-
70～74	-	-	-	-	-	-
75～79	-	-	-	-	-	-
80～84	-	-	-	-	-	-
85～89	-	-	-	-	-	-
90～94	-	-	-	-	-	-
95～99	-	-	-	-	-	-
100～	-	-	-	-	-	-
0～14	-	-	-	-	-	-
15～64	-	-	-	-	-	-
65～	-	-	-	-	-	-



# 年齢別人口集計表

● 各歳別

令和6年7月末現在

年齢	男	女	計	年齢	男	女	計	年齢	男	女	計
0			-	35			-	70			-
1			-	36			-	71			-
2			-	37			-	72			-
3			-	38			-	73			-
4			-	39			-	74			-
5			-	40			-	75			-
6			-	41			-	76			-
7			-	42			-	77			-
8			-	43			-	78			-
9			-	44			-	79			-
10			-	45			-	80			-
11			-	46			-	81			-
12			-	47			-	82			-
13			-	48			-	83			-
14			-	49			-	84			-
15			-	50			-	85			-
16			-	51			-	86			-
17			-	52			-	87			-
18			-	53			-	88			-
19			-	54			-	89			-
20			-	55			-	90			-
21			-	56			-	91			-
22			-	57			-	92			-
23			-	58			-	93			-
24			-	59			-	94			-
25			-	60			-	95			-
26			-	61			-	96			-
27			-	62			-	97			-
28			-	63			-	98			-
29			-	64			-	99			-
30			-	65			-	100			-
31			-	66			-	101~			-
32			-	67			-				-
33			-	68			-	総数	-	-	-
34			-	69			-	世帯数			-

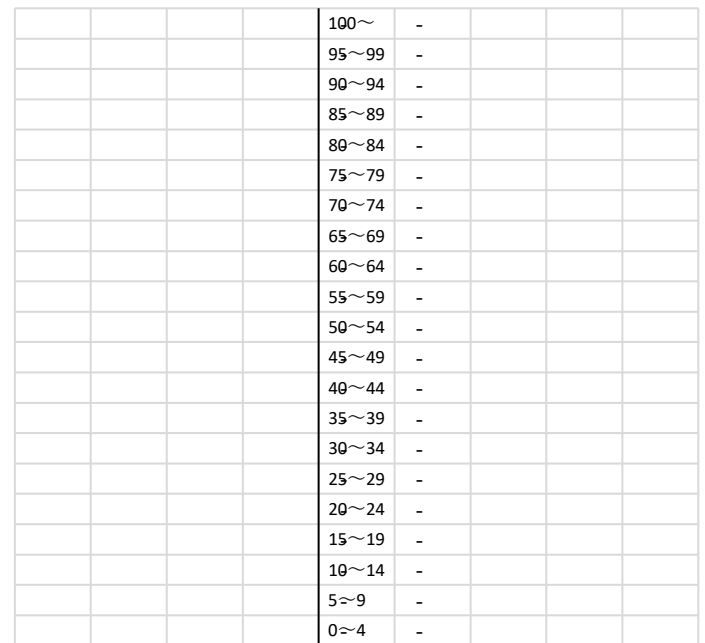
● 5歳階級別

年齢階級	人口			割合(%)		
	男	女	計	男	女	計
0~4	-	-	-	-	-	-
5~9	-	-	-	-	-	-
10~14	-	-	-	-	-	-
15~19	-	-	-	-	-	-
20~24	-	-	-	-	-	-
25~29	-	-	-	-	-	-
30~34	-	-	-	-	-	-
35~39	-	-	-	-	-	-
40~44	-	-	-	-	-	-
45~49	-	-	-	-	-	-
50~54	-	-	-	-	-	-
55~59	-	-	-	-	-	-
60~64	-	-	-	-	-	-
65~69	-	-	-	-	-	-
70~74	-	-	-	-	-	-
75~79	-	-	-	-	-	-
80~84	-	-	-	-	-	-
85~89	-	-	-	-	-	-
90~94	-	-	-	-	-	-
95~99	-	-	-	-	-	-
100~	-	-	-	-	-	-
0~14	-	-	-	-	-	-
15~64	-	-	-	-	-	-
65~	-	-	-	-	-	-

## 5歳階級別人口ピラミッド

■ 男 ■ 女

0 250 500 750 1,000



1,000 750 500 250 0

# 年齢別人口集計表

令和6年8月末現在

● 各歳別

年齢	男	女	計	年齢	男	女	計	年齢	男	女	計
0			-	35			-	70			-
1			-	36			-	71			-
2			-	37			-	72			-
3			-	38			-	73			-
4			-	39			-	74			-
5			-	40			-	75			-
6			-	41			-	76			-
7			-	42			-	77			-
8			-	43			-	78			-
9			-	44			-	79			-
10			-	45			-	80			-
11			-	46			-	81			-
12			-	47			-	82			-
13			-	48			-	83			-
14			-	49			-	84			-
15			-	50			-	85			-
16			-	51			-	86			-
17			-	52			-	87			-
18			-	53			-	88			-
19			-	54			-	89			-
20			-	55			-	90			-
21			-	56			-	91			-
22			-	57			-	92			-
23			-	58			-	93			-
24			-	59			-	94			-
25			-	60			-	95			-
26			-	61			-	96			-
27			-	62			-	97			-
28			-	63			-	98			-
29			-	64			-	99			-
30			-	65			-	100			-
31			-	66			-	101~			-
32			-	67			-				-
33			-	68			-	総数	-	-	-
34			-	69			-	世帯数			-

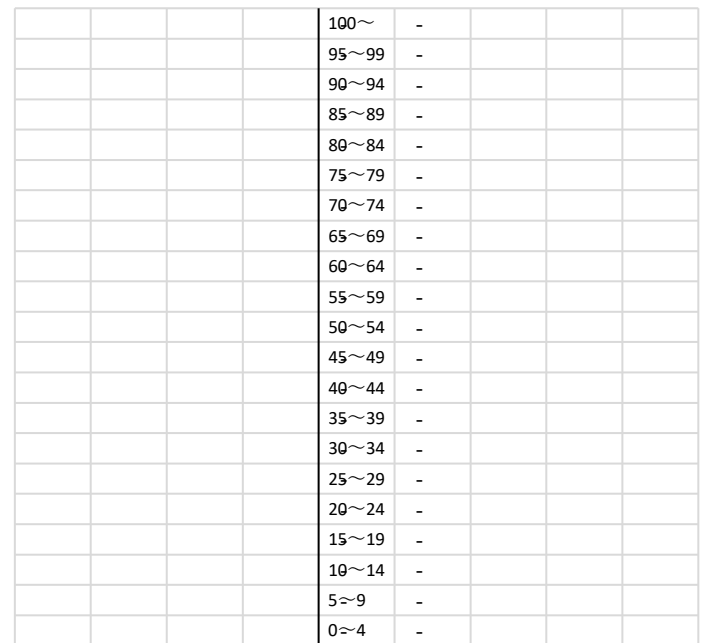
● 5歳階級別

年齢階級	人口			割合(%)		
	男	女	計	男	女	計
0~4	-	-	-	-	-	-
5~9	-	-	-	-	-	-
10~14	-	-	-	-	-	-
15~19	-	-	-	-	-	-
20~24	-	-	-	-	-	-
25~29	-	-	-	-	-	-
30~34	-	-	-	-	-	-
35~39	-	-	-	-	-	-
40~44	-	-	-	-	-	-
45~49	-	-	-	-	-	-
50~54	-	-	-	-	-	-
55~59	-	-	-	-	-	-
60~64	-	-	-	-	-	-
65~69	-	-	-	-	-	-
70~74	-	-	-	-	-	-
75~79	-	-	-	-	-	-
80~84	-	-	-	-	-	-
85~89	-	-	-	-	-	-
90~94	-	-	-	-	-	-
95~99	-	-	-	-	-	-
100~	-	-	-	-	-	-
0~14	-	-	-	-	-	-
15~64	-	-	-	-	-	-
65~	-	-	-	-	-	-

## 5歳階級別人口ピラミッド

■ 男 ■ 女

0 250 500 750 1,000



1,000 750 500 250 0

# 年齢別人口集計表

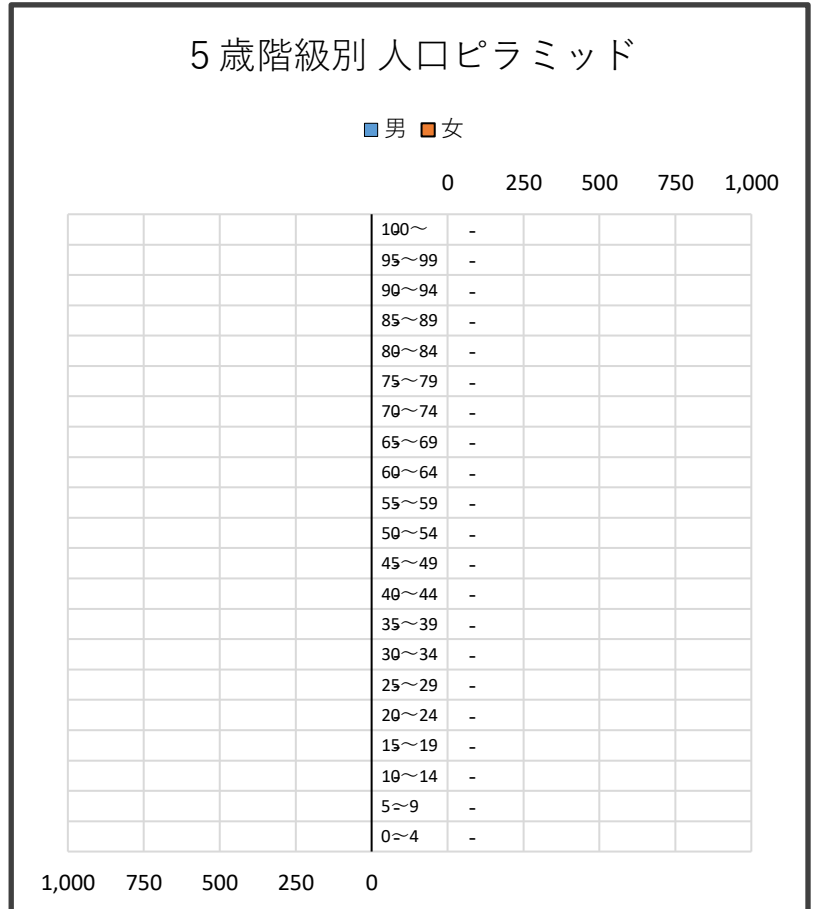
● 各歳別

令和6年9月末現在

年齢	男	女	計	年齢	男	女	計	年齢	男	女	計
0			-	35			-	70			-
1			-	36			-	71			-
2			-	37			-	72			-
3			-	38			-	73			-
4			-	39			-	74			-
5			-	40			-	75			-
6			-	41			-	76			-
7			-	42			-	77			-
8			-	43			-	78			-
9			-	44			-	79			-
10			-	45			-	80			-
11			-	46			-	81			-
12			-	47			-	82			-
13			-	48			-	83			-
14			-	49			-	84			-
15			-	50			-	85			-
16			-	51			-	86			-
17			-	52			-	87			-
18			-	53			-	88			-
19			-	54			-	89			-
20			-	55			-	90			-
21			-	56			-	91			-
22			-	57			-	92			-
23			-	58			-	93			-
24			-	59			-	94			-
25			-	60			-	95			-
26			-	61			-	96			-
27			-	62			-	97			-
28			-	63			-	98			-
29			-	64			-	99			-
30			-	65			-	100			-
31			-	66			-	101～			-
32			-	67			-				-
33			-	68			-	<b>総数</b>	-	-	-
34			-	69			-	<b>世帯数</b>			-

● 5歳階級別

年齢階級	人口			割合(%)		
	男	女	計	男	女	計
0～4	-	-	-	-	-	-
5～9	-	-	-	-	-	-
10～14	-	-	-	-	-	-
15～19	-	-	-	-	-	-
20～24	-	-	-	-	-	-
25～29	-	-	-	-	-	-
30～34	-	-	-	-	-	-
35～39	-	-	-	-	-	-
40～44	-	-	-	-	-	-
45～49	-	-	-	-	-	-
50～54	-	-	-	-	-	-
55～59	-	-	-	-	-	-
60～64	-	-	-	-	-	-
65～69	-	-	-	-	-	-
70～74	-	-	-	-	-	-
75～79	-	-	-	-	-	-
80～84	-	-	-	-	-	-
85～89	-	-	-	-	-	-
90～94	-	-	-	-	-	-
95～99	-	-	-	-	-	-
100～	-	-	-	-	-	-
0～14	-	-	-	-	-	-
15～64	-	-	-	-	-	-
65～	-	-	-	-	-	-



# 年齢別人口集計表

● 各歳別

令和6年10月末現在

年齢	男	女	計	年齢	男	女	計	年齢	男	女	計
0			-	35			-	70			-
1			-	36			-	71			-
2			-	37			-	72			-
3			-	38			-	73			-
4			-	39			-	74			-
5			-	40			-	75			-
6			-	41			-	76			-
7			-	42			-	77			-
8			-	43			-	78			-
9			-	44			-	79			-
10			-	45			-	80			-
11			-	46			-	81			-
12			-	47			-	82			-
13			-	48			-	83			-
14			-	49			-	84			-
15			-	50			-	85			-
16			-	51			-	86			-
17			-	52			-	87			-
18			-	53			-	88			-
19			-	54			-	89			-
20			-	55			-	90			-
21			-	56			-	91			-
22			-	57			-	92			-
23			-	58			-	93			-
24			-	59			-	94			-
25			-	60			-	95			-
26			-	61			-	96			-
27			-	62			-	97			-
28			-	63			-	98			-
29			-	64			-	99			-
30			-	65			-	100			-
31			-	66			-	101～			-
32			-	67			-				-
33			-	68			-	総数	-	-	-
34			-	69			-	世帯数			-

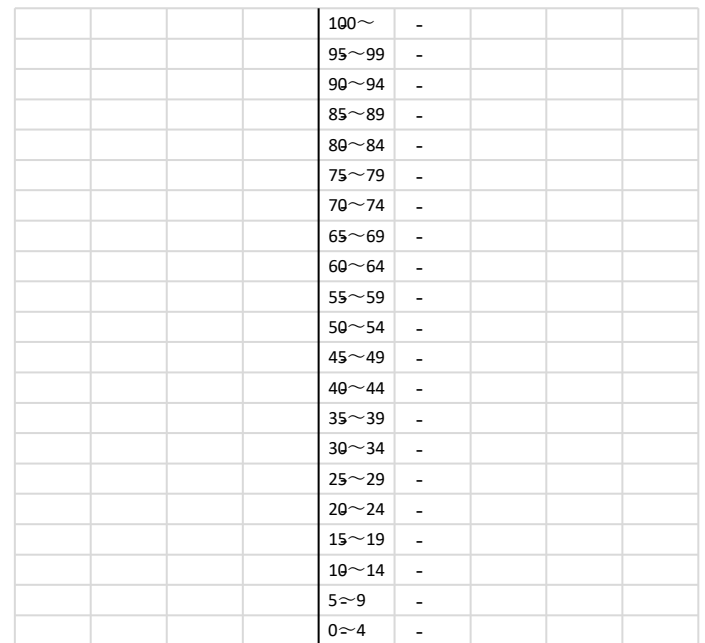
● 5歳階級別

年齢階級	人口			割合(%)		
	男	女	計	男	女	計
0～4	-	-	-	-	-	-
5～9	-	-	-	-	-	-
10～14	-	-	-	-	-	-
15～19	-	-	-	-	-	-
20～24	-	-	-	-	-	-
25～29	-	-	-	-	-	-
30～34	-	-	-	-	-	-
35～39	-	-	-	-	-	-
40～44	-	-	-	-	-	-
45～49	-	-	-	-	-	-
50～54	-	-	-	-	-	-
55～59	-	-	-	-	-	-
60～64	-	-	-	-	-	-
65～69	-	-	-	-	-	-
70～74	-	-	-	-	-	-
75～79	-	-	-	-	-	-
80～84	-	-	-	-	-	-
85～89	-	-	-	-	-	-
90～94	-	-	-	-	-	-
95～99	-	-	-	-	-	-
100～	-	-	-	-	-	-
0～14	-	-	-	-	-	-
15～64	-	-	-	-	-	-
65～	-	-	-	-	-	-

## 5歳階級別人口ピラミッド

■ 男 ■ 女

0 250 500 750 1,000



1,000 750 500 250 0

# 年齢別人口集計表

● 各歳別

令和6年11月末現在

年齢	男	女	計	年齢	男	女	計	年齢	男	女	計
0			-	35			-	70			-
1			-	36			-	71			-
2			-	37			-	72			-
3			-	38			-	73			-
4			-	39			-	74			-
5			-	40			-	75			-
6			-	41			-	76			-
7			-	42			-	77			-
8			-	43			-	78			-
9			-	44			-	79			-
10			-	45			-	80			-
11			-	46			-	81			-
12			-	47			-	82			-
13			-	48			-	83			-
14			-	49			-	84			-
15			-	50			-	85			-
16			-	51			-	86			-
17			-	52			-	87			-
18			-	53			-	88			-
19			-	54			-	89			-
20			-	55			-	90			-
21			-	56			-	91			-
22			-	57			-	92			-
23			-	58			-	93			-
24			-	59			-	94			-
25			-	60			-	95			-
26			-	61			-	96			-
27			-	62			-	97			-
28			-	63			-	98			-
29			-	64			-	99			-
30			-	65			-	100			-
31			-	66			-	101～			-
32			-	67			-				-
33			-	68			-	<b>総数</b>	-	-	-
34			-	69			-	<b>世帯数</b>			-

● 5歳階級別

年齢階級	人口			割合(%)		
	男	女	計	男	女	計
0～4	-	-	-	-	-	-
5～9	-	-	-	-	-	-
10～14	-	-	-	-	-	-
15～19	-	-	-	-	-	-
20～24	-	-	-	-	-	-
25～29	-	-	-	-	-	-
30～34	-	-	-	-	-	-
35～39	-	-	-	-	-	-
40～44	-	-	-	-	-	-
45～49	-	-	-	-	-	-
50～54	-	-	-	-	-	-
55～59	-	-	-	-	-	-
60～64	-	-	-	-	-	-
65～69	-	-	-	-	-	-
70～74	-	-	-	-	-	-
75～79	-	-	-	-	-	-
80～84	-	-	-	-	-	-
85～89	-	-	-	-	-	-
90～94	-	-	-	-	-	-
95～99	-	-	-	-	-	-
100～	-	-	-	-	-	-
0～14	-	-	-	-	-	-
15～64	-	-	-	-	-	-
65～	-	-	-	-	-	-





### 年齢別人口集計表

令和6年12月末現在

● 各歳別

年齢	男	女	計	年齢	男	女	計	年齢	男	女	計
0			-	35			-	70			-
1			-	36			-	71			-
2			-	37			-	72			-
3			-	38			-	73			-
4			-	39			-	74			-
5			-	40			-	75			-
6			-	41			-	76			-
7			-	42			-	77			-
8			-	43			-	78			-
9			-	44			-	79			-
10			-	45			-	80			-
11			-	46			-	81			-
12			-	47			-	82			-
13			-	48			-	83			-
14			-	49			-	84			-
15			-	50			-	85			-
16			-	51			-	86			-
17			-	52			-	87			-
18			-	53			-	88			-
19			-	54			-	89			-
20			-	55			-	90			-
21			-	56			-	91			-
22			-	57			-	92			-
23			-	58			-	93			-
24			-	59			-	94			-
25			-	60			-	95			-
26			-	61			-	96			-
27			-	62			-	97			-
28			-	63			-	98			-
29			-	64			-	99			-
30			-	65			-	100			-
31			-	66			-	101～			-
32			-	67			-				-
33			-	68			-	総数	-	-	-
34			-	69			-	世帯数		-	-

● 5歳階級別

年齢階級	人口			割合(%)		
	男	女	計	男	女	計
0～4	-	-	-	-	-	-
5～9	-	-	-	-	-	-
10～14	-	-	-	-	-	-
15～19	-	-	-	-	-	-
20～24	-	-	-	-	-	-
25～29	-	-	-	-	-	-
30～34	-	-	-	-	-	-
35～39	-	-	-	-	-	-
40～44	-	-	-	-	-	-
45～49	-	-	-	-	-	-
50～54	-	-	-	-	-	-
55～59	-	-	-	-	-	-
60～64	-	-	-	-	-	-
65～69	-	-	-	-	-	-
70～74	-	-	-	-	-	-
75～79	-	-	-	-	-	-
80～84	-	-	-	-	-	-
85～89	-	-	-	-	-	-
90～94	-	-	-	-	-	-
95～99	-	-	-	-	-	-
100～	-	-	-	-	-	-
0～14	-	-	-	-	-	-
15～64	-	-	-	-	-	-
65～	-	-	-	-	-	-



### 年齢別人口集計表

● 各歳別

令和7年1月末現在

年齢	男	女	計	年齢	男	女	計	年齢	男	女	計
0			-	35			-	70			-
1			-	36			-	71			-
2			-	37			-	72			-
3			-	38			-	73			-
4			-	39			-	74			-
5			-	40			-	75			-
6			-	41			-	76			-
7			-	42			-	77			-
8			-	43			-	78			-
9			-	44			-	79			-
10			-	45			-	80			-
11			-	46			-	81			-
12			-	47			-	82			-
13			-	48			-	83			-
14			-	49			-	84			-
15			-	50			-	85			-
16			-	51			-	86			-
17			-	52			-	87			-
18			-	53			-	88			-
19			-	54			-	89			-
20			-	55			-	90			-
21			-	56			-	91			-
22			-	57			-	92			-
23			-	58			-	93			-
24			-	59			-	94			-
25			-	60			-	95			-
26			-	61			-	96			-
27			-	62			-	97			-
28			-	63			-	98			-
29			-	64			-	99			-
30			-	65			-	100			-
31			-	66			-	101～			-
32			-	67			-				-
33			-	68			-	総数	-	-	-
34			-	69			-	世帯数		-	-

● 5歳階級別

年齢階級	人口			割合(%)		
	男	女	計	男	女	計
0～4	-	-	-	-	-	-
5～9	-	-	-	-	-	-
10～14	-	-	-	-	-	-
15～19	-	-	-	-	-	-
20～24	-	-	-	-	-	-
25～29	-	-	-	-	-	-
30～34	-	-	-	-	-	-
35～39	-	-	-	-	-	-
40～44	-	-	-	-	-	-
45～49	-	-	-	-	-	-
50～54	-	-	-	-	-	-
55～59	-	-	-	-	-	-
60～64	-	-	-	-	-	-
65～69	-	-	-	-	-	-
70～74	-	-	-	-	-	-
75～79	-	-	-	-	-	-
80～84	-	-	-	-	-	-
85～89	-	-	-	-	-	-
90～94	-	-	-	-	-	-
95～99	-	-	-	-	-	-
100～	-	-	-	-	-	-
0～14	-	-	-	-	-	-
15～64	-	-	-	-	-	-
65～	-	-	-	-	-	-



年齢別人口集計表

● 各歳別

令和7年2月末現在

年齢	男	女	計	年齢	男	女	計	年齢	男	女	計
0			-	35			-	70			-
1			-	36			-	71			-
2			-	37			-	72			-
3			-	38			-	73			-
4			-	39			-	74			-
5			-	40			-	75			-
6			-	41			-	76			-
7			-	42			-	77			-
8			-	43			-	78			-
9			-	44			-	79			-
10			-	45			-	80			-
11			-	46			-	81			-
12			-	47			-	82			-
13			-	48			-	83			-
14			-	49			-	84			-
15			-	50			-	85			-
16			-	51			-	86			-
17			-	52			-	87			-
18			-	53			-	88			-
19			-	54			-	89			-
20			-	55			-	90			-
21			-	56			-	91			-
22			-	57			-	92			-
23			-	58			-	93			-
24			-	59			-	94			-
25			-	60			-	95			-
26			-	61			-	96			-
27			-	62			-	97			-
28			-	63			-	98			-
29			-	64			-	99			-
30			-	65			-	100			-
31			-	66			-	101~			-
32			-	67			-				-
33			-	68			-	総数	-	-	-
34			-	69			-	世帯数			-

● 5歳階級別

年齢階級	人口			割合(%)		
	男	女	計	男	女	計
0~4	-	-	-	-	-	-
5~9	-	-	-	-	-	-
10~14	-	-	-	-	-	-
15~19	-	-	-	-	-	-
20~24	-	-	-	-	-	-
25~29	-	-	-	-	-	-
30~34	-	-	-	-	-	-
35~39	-	-	-	-	-	-
40~44	-	-	-	-	-	-
45~49	-	-	-	-	-	-
50~54	-	-	-	-	-	-
55~59	-	-	-	-	-	-
60~64	-	-	-	-	-	-
65~69	-	-	-	-	-	-
70~74	-	-	-	-	-	-
75~79	-	-	-	-	-	-
80~84	-	-	-	-	-	-
85~89	-	-	-	-	-	-
90~94	-	-	-	-	-	-
95~99	-	-	-	-	-	-
100~	-	-	-	-	-	-
0~14	-	-	-	-	-	-
15~64	-	-	-	-	-	-
65~	-	-	-	-	-	-



### 年齢別人口集計表

● 各歳別

令和7年3月末現在

年齢	人口			年齢	人口			年齢	人口		
	男	女	計		男	女	計		男	女	計
0	-	-	-	35	-	-	-	70	-	-	-
1	-	-	-	36	-	-	-	71	-	-	-
2	-	-	-	37	-	-	-	72	-	-	-
3	-	-	-	38	-	-	-	73	-	-	-
4	-	-	-	39	-	-	-	74	-	-	-
5	-	-	-	40	-	-	-	75	-	-	-
6	-	-	-	41	-	-	-	76	-	-	-
7	-	-	-	42	-	-	-	77	-	-	-
8	-	-	-	43	-	-	-	78	-	-	-
9	-	-	-	44	-	-	-	79	-	-	-
10	-	-	-	45	-	-	-	80	-	-	-
11	-	-	-	46	-	-	-	81	-	-	-
12	-	-	-	47	-	-	-	82	-	-	-
13	-	-	-	48	-	-	-	83	-	-	-
14	-	-	-	49	-	-	-	84	-	-	-
15	-	-	-	50	-	-	-	85	-	-	-
16	-	-	-	51	-	-	-	86	-	-	-
17	-	-	-	52	-	-	-	87	-	-	-
18	-	-	-	53	-	-	-	88	-	-	-
19	-	-	-	54	-	-	-	89	-	-	-
20	-	-	-	55	-	-	-	90	-	-	-
21	-	-	-	56	-	-	-	91	-	-	-
22	-	-	-	57	-	-	-	92	-	-	-
23	-	-	-	58	-	-	-	93	-	-	-
24	-	-	-	59	-	-	-	94	-	-	-
25	-	-	-	60	-	-	-	95	-	-	-
26	-	-	-	61	-	-	-	96	-	-	-
27	-	-	-	62	-	-	-	97	-	-	-
28	-	-	-	63	-	-	-	98	-	-	-
29	-	-	-	64	-	-	-	99	-	-	-
30	-	-	-	65	-	-	-	100	-	-	-
31	-	-	-	66	-	-	-	101～	-	-	-
32	-	-	-	67	-	-	-		-	-	-
33	-	-	-	68	-	-	-	総数	-	-	-
34	-	-	-	69	-	-	-	世帯数	-	-	-

● 5歳階級別

年齢階級	人口			割合(%)		
	男	女	計	男	女	計
0～4	-	-	-	-	-	-
5～9	-	-	-	-	-	-
10～14	-	-	-	-	-	-
15～19	-	-	-	-	-	-
20～24	-	-	-	-	-	-
25～29	-	-	-	-	-	-
30～34	-	-	-	-	-	-
35～39	-	-	-	-	-	-
40～44	-	-	-	-	-	-
45～49	-	-	-	-	-	-
50～54	-	-	-	-	-	-
55～59	-	-	-	-	-	-
60～64	-	-	-	-	-	-
65～69	-	-	-	-	-	-
70～74	-	-	-	-	-	-
75～79	-	-	-	-	-	-
80～84	-	-	-	-	-	-
85～89	-	-	-	-	-	-
90～94	-	-	-	-	-	-
95～99	-	-	-	-	-	-
100～	-	-	-	-	-	-
0～14	-	-	-	-	-	-
15～64	-	-	-	-	-	-
65～	-	-	-	-	-	-

