

空きびん 処理の流れ




収集された空きびんは、リサイクルプラザに運ばれた後、袋から取り出し、キャップや異物を取り除き、ベルトコンベアで手選別コンベアへ運ばれ、手作業で色別に選別され、ストックヤードに運ばれます。


その後、リサイクル業者へ引き渡されます。



リサイクルプラザに運ばれた空きびん




破袋・選別作業風景






選別し、ベルトコンベアで手選別コンベアへ




色種類ごとの選別風景





ストックヤード（保管場所）状況



リサイクル業者へ